

平成30年度 タウンミーティング

アンケート結果集計表

平成30年7月3日～8月9日 実施【12会場】

開催日時 平成30年7月3日(火)～8月9日(木) 19:30～21:30	開催会場 12会場 丹波地区 4会場 瑞穂地区 4会場 和知地区 4会場	内容 <ul style="list-style-type: none"> ・町の予算と主要事業について ・新庁舎建設計画について ・丹波地域開発株式会社への公金投入について ・懇談、意見交換
--	--	---

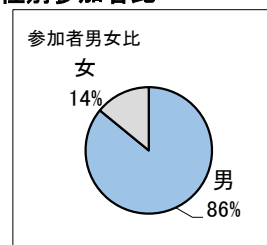
■アンケート回答率

丹波	73.3%
瑞穂	80.7%
和知	77.3%
全体	76.1%

■参加者数 単位:人

	計			男			女		
	H30	H29	比較	H30	H29	比較	H30	H29	比較
丹波地区	221	247	-26	191	218	-27	30	29	1
瑞穂地区	109	141	-32	89	116	-27	20	25	-5
和知地区	110	129	-19	98	111	-13	12	18	-6
計	440	517	-77	378	445	-67	62	72	-10

1 性別参加者比

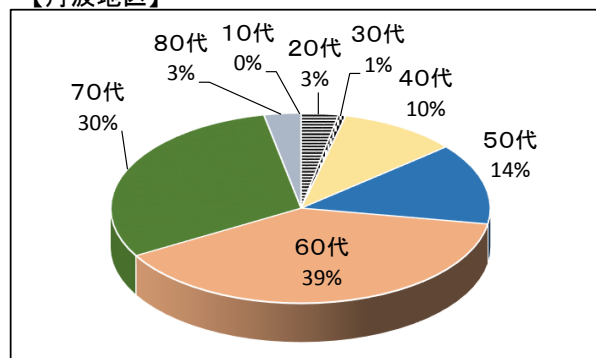


参考:過去の参加者数 単位:人

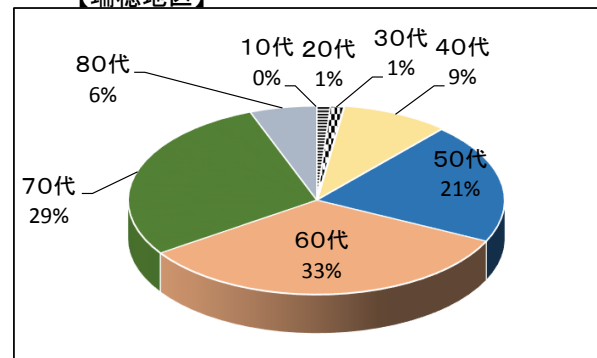
	H24	H25	H26	H27	H28
男	586	536	495	486	433
女	152	126	108	101	63
計	738	662	603	587	496

2 年齢別参加者数

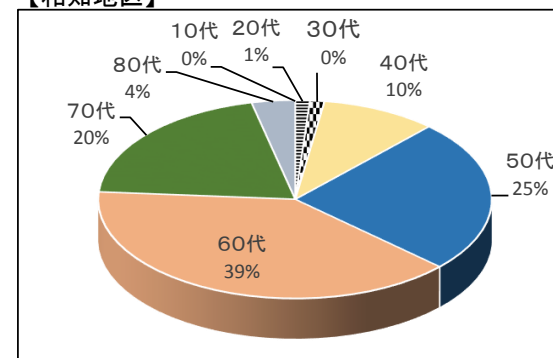
【丹波地区】



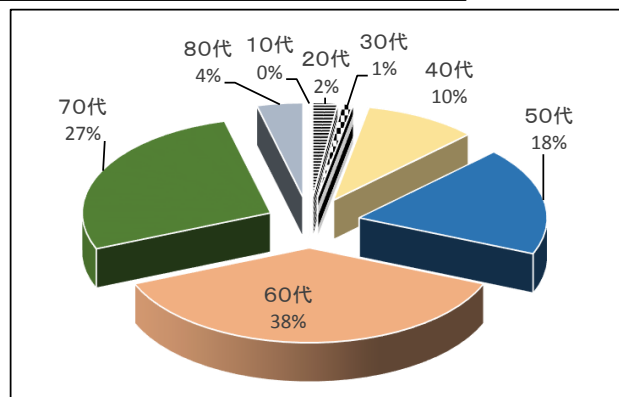
【瑞穂地区】



【和知地区】



【全体】

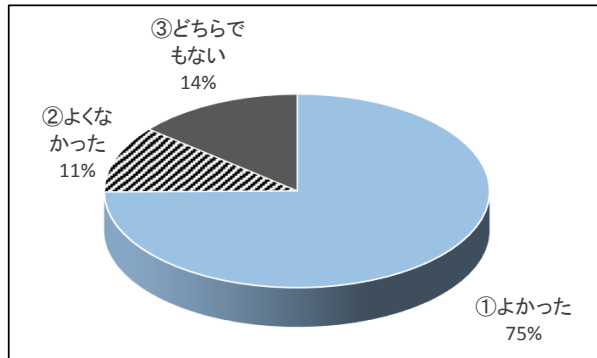


【結果】

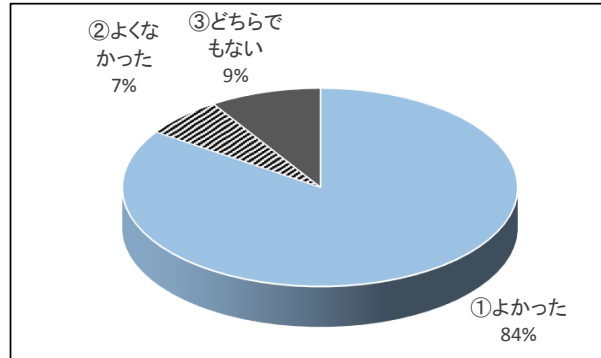
- 参加者は、昨年に比べ77人減少。
- 男女比は、男性が86%、女性が14%と圧倒的に男性が多い。
- 参加者は60代が全体の4割。50～70代で8割以上を占める。
- 子育て世代(30代・40代)は11%と参加者が少ないが、昨年度より1%増加。
- 若年層(10代・20代)も昨年度より1%増加し、2%の参加者。

3 「タウンミーティング」はいかがでしたか。

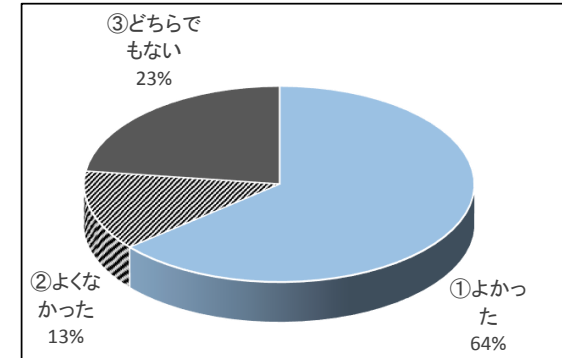
【丹波地区】



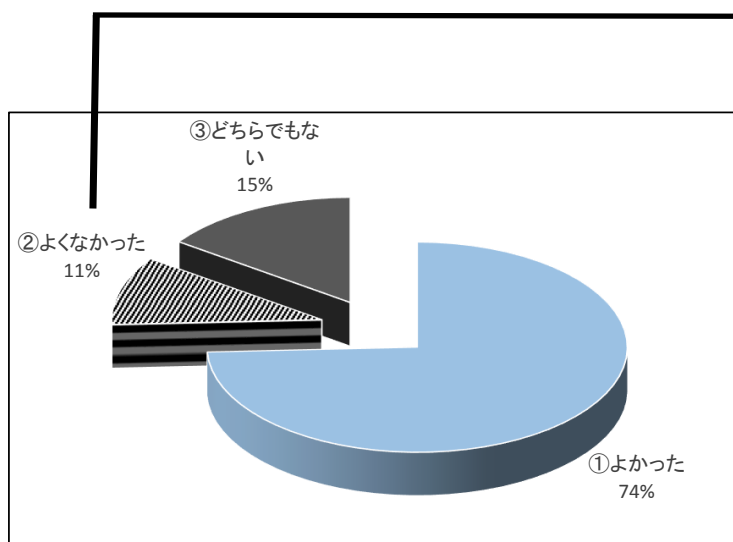
【瑞穂地区】



【和知地区】



【全体】



よくなかった理由(複数回答可)

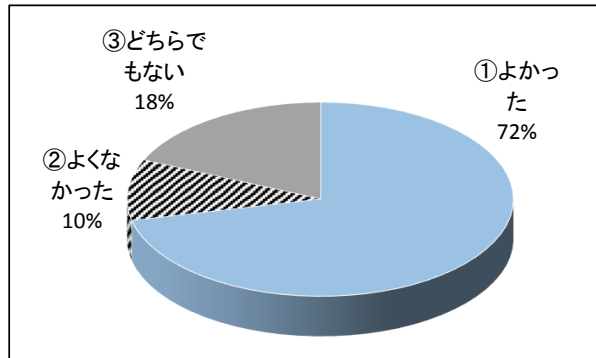
①時間配分が悪い	3件
②説明が長い、わかりにくい	8件
③充実した対話の場でない	19件
④その他	10件

【結果】

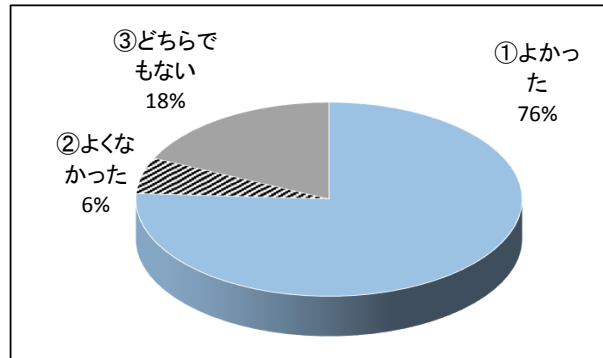
- 「タウンミーティング」について、よかったという意見が約7割。
- よくなかったという意見は全体の約1割。
- よくなかった理由としては、充実した対話の場でないとの意見が最も多い。

4 本年度は、12会場で開催していますが、いかがでしたか。

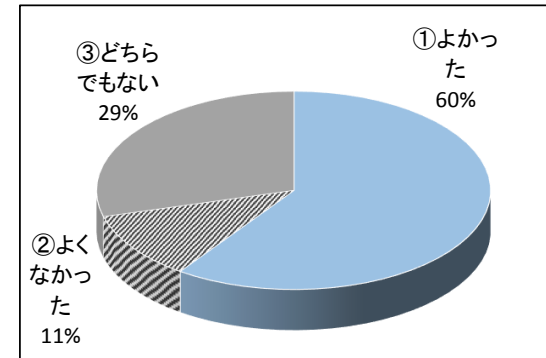
【丹波地区】



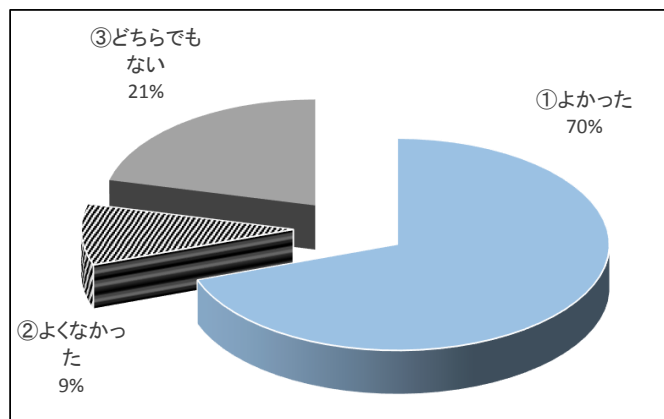
【瑞穂地区】



【和知地区】



【全体】

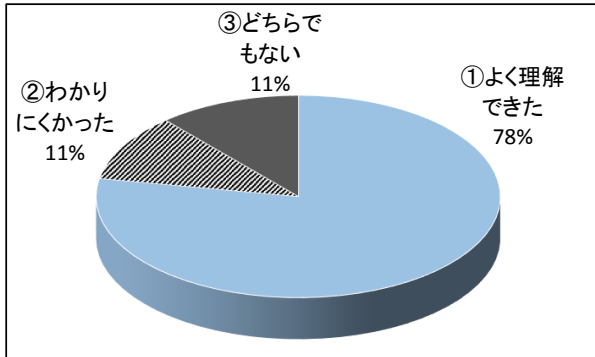


【結果】

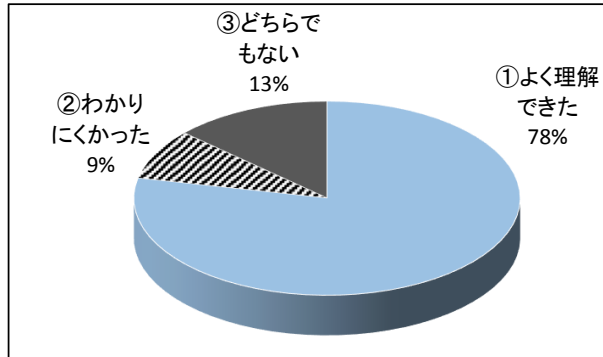
- 12会場での開催について、よかったという意見が7割。
- よくなかったという意見は全体の約1割。
- よくなかった理由としては、もう少し狭い範囲で開催してほしいとの意見が多数。
- 対象地域を広くしたことにより、他の地域のことを知れてよいという意見もあり。

5 資料はわかりやすかったですか。

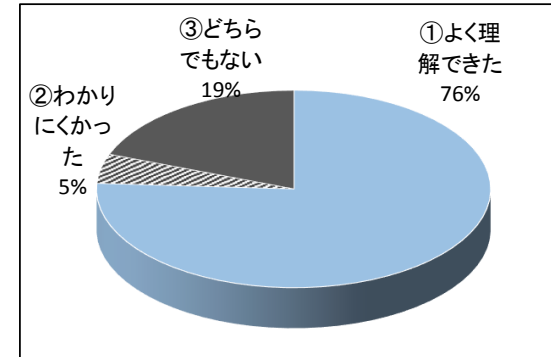
【丹波地区】



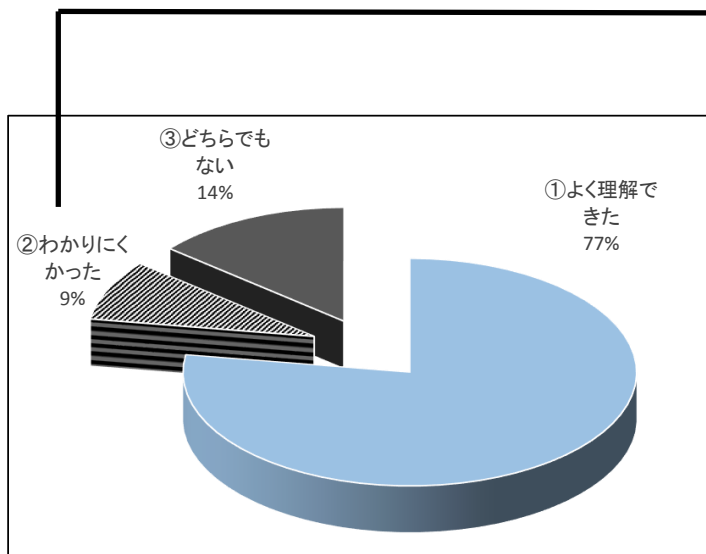
【瑞穂地区】



【和知地区】



【全体】



わかりにくかった理由(複数回答可)

①内容がわかりにくい	12件
②文字が小さい、見にくい	1件
③量が多い	2件
④量が少ない	3件
⑤その他	10件

【結果】

- 資料について、よく理解できたという意見が約8割。
- わかりにくかったという意見が約1割。
- わかりにくかった理由としては、内容がわかりにくいという意見が最も多い。
- 担当職員の説明を受けて理解できたという意見もあり。