

平成25年度

決算の概要

京丹波町



# 会計別 決算の概要



# 会計別 決算収支の状況

(単位：千円)

会計名		予算現額	歳入総額	歳出総額	形式収支
【一般会計及び特別会計】					
一般会計		14,275,926	12,613,716	12,257,391	356,324
特別会計	国民健康保険事業特別会計	2,082,122	2,049,289	2,002,109	47,180
	後期高齢者医療特別会計	208,929	205,688	202,282	3,406
	介護保険事業特別会計（事業勘定）	2,009,238	1,983,350	1,975,188	8,162
	介護保険事業特別会計（サービス事業勘定）	6,637	6,634	6,588	46
	介護保険事業特別会計（老人保健施設サービス勘定）	154,240	149,552	148,737	815
	水道事業特別会計	1,660,653	1,502,068	1,480,405	21,663
	下水道事業特別会計	931,927	914,822	896,581	18,241
	土地取得特別会計	230	228	228	0
	育英資金給付事業特別会計	2,379	2,379	2,378	1
	町営バス運行事業特別会計	99,800	94,844	94,623	222
	須知財産区特別会計	1,375	1,327	1,251	76
	高原財産区特別会計	246	244	220	24
	松山財産区特別会計	16,567	16,593	14,851	1,742
	梅田財産区特別会計	6,119	6,119	5,738	381
	三ノ宮財産区特別会計	7,536	7,510	6,794	716
	質美財産区特別会計	4,217	4,210	3,549	661
特別会計合計		7,192,215	6,944,856	6,841,522	103,335
一般会計・特別会計合計		21,468,141	19,558,572	19,098,913	459,659

## 【企業会計】

国保京丹波町病院事業会計		-	-	-	-
	収益的収入	910,865	888,807	-	24,748
	収益的支出	910,865	-	864,058	
	資本的収入	159,851	159,849	-	△8,240
	資本的支出	169,904	-	168,089	

# 会計別 基金の状況

(単位：千円、%)

会計名		H24末 現在高	H25中増減額		H25末 現在高	増減率	備考	
			積立金	取崩額				
不動産	特別会計	土地開発基金	269,013			269,013	0.0	
		計	269,013			269,013	0.0	
有価証券	一般会計	振興基金	392			392	0.0	
		計	392			392	0.0	
現金	一般会計	財政調整基金	2,229,681	184,025	180,000	2,233,706	0.2	
		振興基金	1,065,916	164,270		1,230,186	15.4	
		減債基金	503,785	1,006		504,791	0.2	
		地域福祉基金	108,373			108,373	0.0	
		中山間ふるさと保全基金	12,565			12,565	0.0	
		集落営農推進基金	9,229	28		9,257	0.3	
		過疎地域自立促進特別基金		105,500		105,500	皆増	
		まちづくり推進基金	25,791	93		25,884	0.4	
		林道維持管理基金	451	200	250	401	-11.1	
		鳥インフルエンザ対策関連事業整備基金	30,713	61	4,935	25,839	-15.9	
		先行取得用地活用対策基金	200,385	549,930	430,936	319,379	59.4	
		図書充実基金	1,875	1		1,876	0.1	
		災害救助基金	4,142	50		4,192	1.2	
		小計	4,192,906	1,005,164	616,121	4,581,949	9.3	
	特別会計	国保財政調整基金	184,017	277		184,294	0.2	
		介護保険給付費準備基金	25,442	3,694		29,136	14.5	
		水道事業基金	338,228	21,147	8,000	351,375	3.9	
		水源開発推進基金	22,767	45		22,812	0.2	
		下水道基金	47,961	269		48,230	0.6	
		土地開発基金	118,099	228		118,327	0.2	
		育英基金	23,430	20	1,170	22,280	-4.9	
		バス運行事業特別会計基金	5,995	2		5,997	0.0	
			小計	765,940	25,682	9,170	782,452	2.2
	計	4,958,846	1,030,846	625,291	5,364,401	8.2		

# 会計別 地方債の状況

(単位：千円、%)

会計名	H24末 現在高	H25中増減額		H25末 現在高	増減率	備考	
		借入額	元金償還額				
一般会計	14,251,069	1,254,800	1,366,280	14,139,589	-0.8		
特別会計	水道事業特別会計	9,949,172	303,000	518,163	9,734,009	-2.2	
	下水道事業特別会計	7,039,906	158,300	414,166	6,784,040	-3.6	
	町営バス運行事業 特別会計	50,007		6,092	43,915	-12.2	
	計	17,039,085	461,300	938,421	16,561,964	-2.8	
企業会計	国保京丹波町病院 事業会計	1,191,960	0	116,384	1,075,576	-9.8	
	計	1,191,960	0	116,384	1,075,576	-9.8	
合計	32,482,114	1,716,100	2,421,085	31,777,129	-2.2		





# 一般会計 決算の概要



## 一般会計 決算の概況

平成25年度の一般会計決算額は、歳入総額が12,613,716千円、歳出総額が12,257,391千円となり、歳入歳出ともに前年度決算額を上回り、合併以後（H18決算以後）2番目に大きな決算規模となりました。

決算収支は、形式収支で356,324千円の黒字となり、形式収支から翌年度に繰り越すべき財源を差し引いた実質収支も56,384千円の黒字となりました。

ただし、実質収支から前年度実質収支を差し引いた単年度収支は285,344千円の赤字、財政調整基金積立金を加え、取崩し額を差し引いた実質単年度収支は281,319千円の赤字となりました。

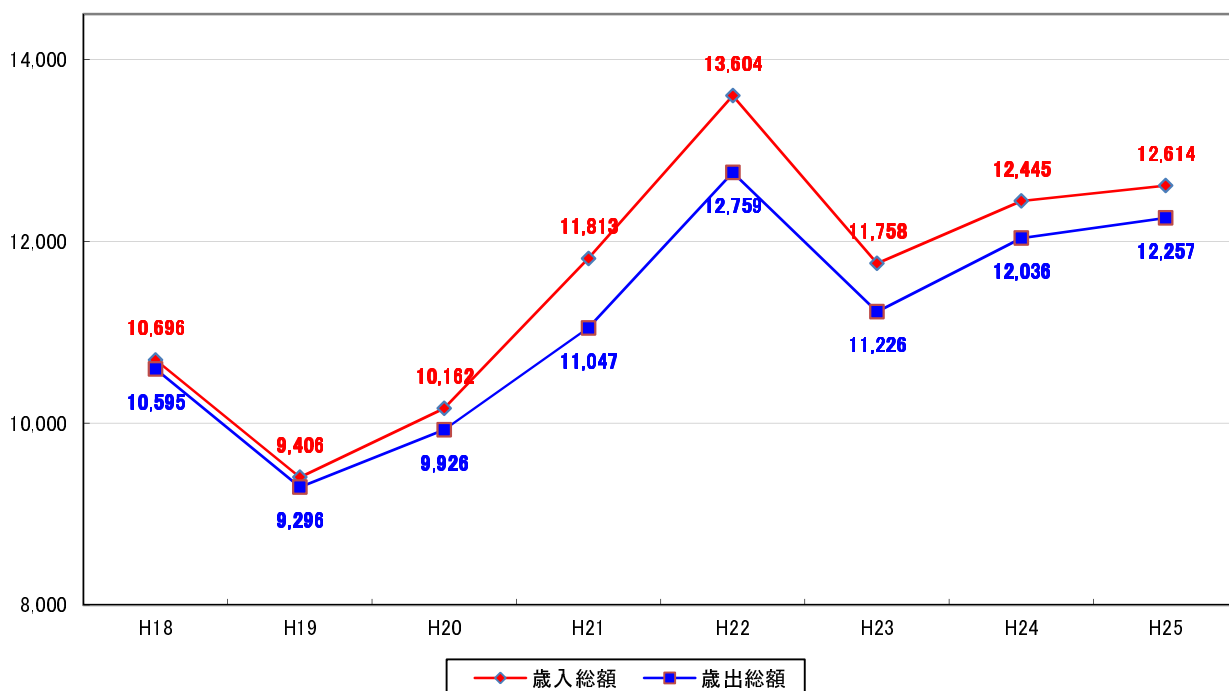
○決算収支（対前年度比）

（単位：千円、％）

区分	H25年度	H24年度	増減額	増減率	備考
歳入総額	12,613,716	12,444,682	169,034	1.4	
歳出総額	12,257,391	12,035,608	221,783	1.8	
形式収支	356,324	409,074	△52,750	△12.9	
翌年度に繰り越すべき財源	299,940	67,346	232,594	345.4	
実質収支	56,384	341,728	△285,344	△83.5	
単年度収支	△285,344	△124,996	△160,348	128.3	
積立金	184,025	236,788	△52,763	△22.3	
繰上償還金	0	0	0	—	
積立金取崩し額	180,000	0	180,000	—	
実質単年度収支	△281,319	111,792	△393,111	△351.6	

（単位：百万円）

### 一般会計歳入歳出決算額の推移




# 一般会計 歳入の状況

(単位：千円、%)

区分	H25年度	H24年度	増減額	増減率	備考
町税	1,724,625	1,673,635	50,990	3.0	
地方譲与税	94,120	99,078	△4,958	△5.0	
利子割交付金	4,391	4,782	△391	△8.2	
配当割交付金	6,922	3,715	3,207	86.3	
株式等譲渡所得割交付金	10,936	908	10,028	1,104.4	
地方消費税交付金	146,154	147,411	△1,257	△0.9	
ゴルフ場利用税交付金	63,105	58,235	4,870	8.4	
自動車取得税交付金	34,899	40,915	△6,016	△14.7	
地方特例交付金	3,239	4,099	△860	△21.0	
地方交付税	5,622,606	5,593,288	29,318	0.5	
普通交付税	4,972,969	4,993,884	△20,915	△0.4	
特別交付税	649,637	599,404	50,233	8.4	
交通安全対策特別交付金	3,626	3,806	△180	△4.7	
分担金及び負担金	76,602	80,563	△3,961	△4.9	
使用料及び手数料	293,228	289,234	3,994	1.4	
国庫支出金	1,109,056	703,493	405,563	57.6	
府支出金	851,065	665,992	185,073	27.8	
財産収入	77,715	73,328	4,387	6.0	
寄付金	3,394	1,387	2,007	144.7	
繰入金	637,917	945,198	△307,281	△32.5	
繰越金	409,074	531,541	△122,467	△23.0	
諸収入	186,242	192,475	△6,233	△3.2	
地方債	1,254,800	1,331,600	△76,800	△5.8	
うち臨時財政対策債	427,200	449,500	△22,300	△5.0	
合計	12,613,716	12,444,682	169,034	1.4	

○グラフ 一般会計 歳入の状況



自主財源	3,408,797
依存財源	9,204,919

※自主財源と依存財源

自主財源：地方公共団体が町税収入など自らの力で収入できるお金

依存財源：国や府から交付されたり、割り当てられたりするお金

(単位：千円、%)

区分	H25年度	H24年度	増減額	増減率	備考
町税	1,724,625	1,673,635	50,990	3.0	
町民税	650,653	643,681	6,972	1.1	
固定資産税	908,170	880,896	27,274	3.1	
軽自動車税	47,040	46,874	166	0.4	
市町村たばこ税	118,761	102,184	16,577	16.2	

地方譲与税	94,120	99,078	△4,958	△5.0	
地方揮発油譲与税	28,755	29,466	△711	△2.4	
自動車重量譲与税	65,365	69,612	△4,247	△6.1	

利子割交付金	4,391	4,782	△391	△8.2	
配当割交付金	6,922	3,715	3,207	86.3	
株式等譲渡所得割交付金	10,936	908	10,028	1,104.4	
地方消費税交付金	146,154	147,411	△1,257	△0.9	
ゴルフ場利用税交付金	63,105	58,235	4,870	8.4	
自動車取得税交付金	34,899	40,915	△6,016	△14.7	
地方特例交付金	3,239	4,099	△860	△21.0	
交通安全対策交付金	3,626	3,806	△180	△4.7	
小計	273,272	263,871	9,401	3.6	

地方交付税・地方譲与税を除く交付金関係では、株式等譲渡所得割交付金が大きく増額となったことにより、全体では9,401千円の増額となっています。

地方交付税	5,622,606	5,593,288	29,318	0.5	
普通交付税	4,972,969	4,993,884	△20,915	△0.4	
特別交付税	649,637	599,404	50,233	8.4	

普通交付税額は、4,972,969千円となり、前年度と比較して20,915千円の減額となりました。また、交付税の振替措置である臨時財政対策債を含めると5,400,169千円となり、前年度と比較して43,215千円の減額となりました。

分担金及び負担金	76,602	80,563	△3,961	△4.9	
土地改良施設維持管理適正化事業地元分担金	0	1,077	△1,077	皆減	
有害鳥獣対策事業分担金	1,330	2,618	△1,288	△49.2	
農業基盤整備促進事業分担金	5,817	0	5,817	皆増	
府営北谷水路改修事業分担金	0	2,218	△2,218	皆減	
保育所入所負担金現年度分	52,268	54,849	△2,581	△4.7	
保育所入所負担金過年度分	591	1,771	△1,180	△66.6	

使用料及び手数料	293,228	289,234	3,994	1.4	
農村多元情報施設使用料（現年）	207,223	204,492	2,731	1.3	
質志鐘乳洞公園入園料	9,213	7,344	1,869	25.4	
町営住宅使用料現年分	47,627	48,971	△1,344	△2.7	

国庫支出金	1,109,056	703,493	405,563	57.6	
自立支援給付費国庫負担金	169,521	158,705	10,816	6.8	
児童手当負担金	135,303	138,030	△2,727	△2.0	
公共土木施設災害復旧事業費国庫負担金	32,556	0	32,556	皆増	
市町村合併推進体制整備国庫補助金	2,068	57,164	△55,096	△96.4	
地域の元気臨時交付金	154,783	0	154,783	皆増	
特用林産物生産振興助成金	150,000	0	150,000	皆増	
社会資本整備総合交付金（活力創出基盤整備）	262,599	185,926	76,673	41.2	
社会資本整備総合交付金（市街地整備）	140,498	51,936	88,562	170.5	
学校施設環境改善交付金	0	40,588	△40,588	皆減	

(単位：千円、%)

区分	H25年度	H24年度	増減額	増減率	備考
府支出金	851,065	665,992	185,073	27.8	
児童手当負担金	30,505	30,694	△189	△0.6	
携帯電話等エリア整備事業府補助金	0	13,127	△13,127	皆減	
障害者自立支援特別対策事業費補助金	693	11,061	△10,368	△93.7	
介護基盤緊急整備特別対策事業補助金	133,400	0	133,400	皆増	
農業基盤整備促進事業補助金	12,276	0	12,276	皆増	
京力農場プラン作成事業補助金	24,572	890	23,682	2,660.9	
農業基盤整備促進事業補助金	20,400	0	20,400	皆増	
森林管理道開設事業補助金	51,055	25,535	25,520	99.9	
参議院議員通常選挙委託金	14,197	0	14,197	皆増	
衆議院議員総選挙委託金	0	13,383	△13,383	皆減	

財産収入	77,715	73,328	4,387	6.0	
土地貸付料	11,050	9,397	1,653	17.6	
土地売却収入	3,827	2,191	1,636	74.7	

寄附金	3,394	1,387	2,007	144.7	
消防施設整備事業寄附金	2,484	912	1,572	172.4	

繰入金	637,917	945,198	△307,281	△32.5	
財政調整基金繰入金	180,000	0	180,000	皆増	
先行取得用地活用対策基金繰入金	430,936	914,199	△483,263	△52.9	
鳥インフルエンザ対策関連事業整備基金繰入金	4,935	0	4,935	皆増	
住民生活に光をそそぐ基金繰入金	0	9,043	△9,043	皆減	

諸収入	186,242	192,475	△6,233	△3.2	
京都府受託事業収入	14,000	6,000	8,000	133.3	
学校給食費	54,138	42,075	12,063	28.7	
支障物件移設等補償費	1,959	13,320	△11,361	△85.3	
府振興協会市町村等交付金	6,551	13,371	△6,820	△51.0	
過年度分後期高齢者医療給付費負担金返還金	6,458	13,734	△7,276	△53.0	

地方債	1,254,800	1,331,600	△76,800	△5.8	
うち臨時財政対策債	427,200	449,500	△22,300	△5.0	
道の駅改修事業債	0	27,600	△27,600	皆減	
過疎地域自立促進特別基金積立事業債	105,500	0	105,500	皆増	
山村開発センター改修事業債	0	32,400	△32,400	皆減	
道路改良事業債	483,900	201,800	282,100	139.8	
ダム関連事業債	8,900	83,000	△74,100	△89.3	
学校給食施設整備事業債	13,700	284,800	△271,100	△95.2	
中学校施設整備事業債	0	44,500	△44,500	皆減	
臨時財政対策債	427,200	449,500	△22,300	△5.0	

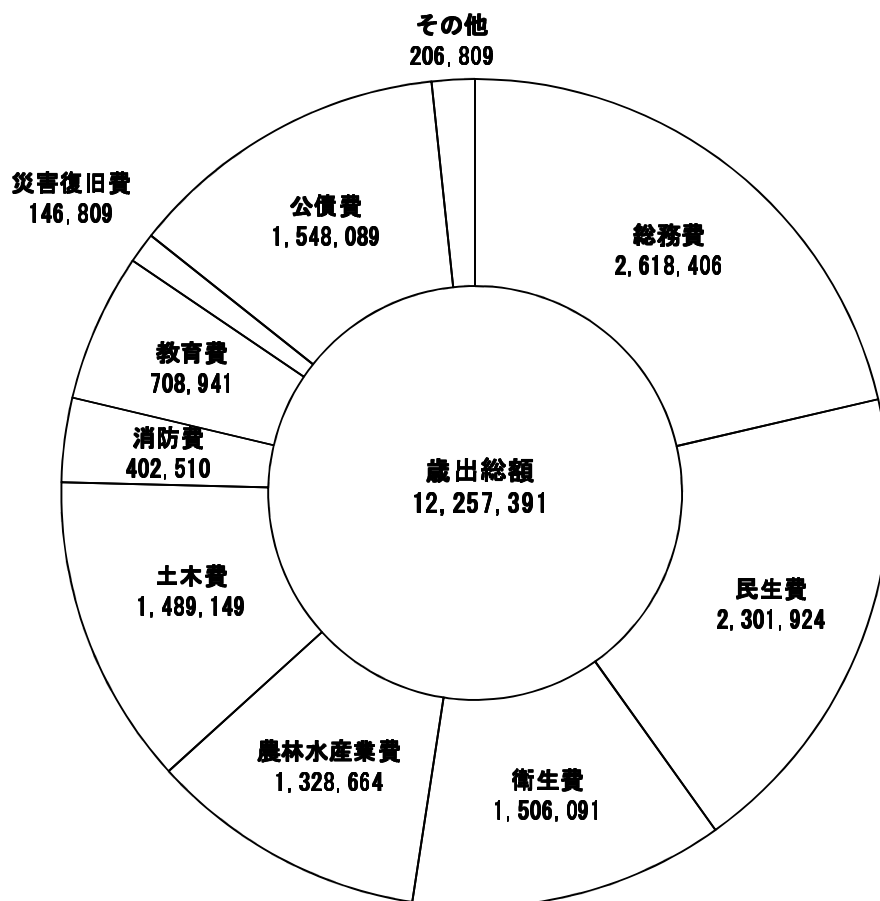
# 一般会計 歳出（目的別）の状況

（単位：千円、％）

区分	H25年度	H24年度	増減額	増減率	備考
議会費	98,979	103,295	△4,316	△4.2	
総務費	2,618,406	2,989,725	△371,319	△12.4	
民生費	2,301,924	2,094,019	207,905	9.9	
衛生費	1,506,091	1,412,854	93,237	6.6	
労働費	3,217	10,617	△7,400	△69.7	
農林水産業費	1,328,664	1,010,483	318,181	31.5	
商工費	104,613	103,871	742	0.7	
土木費	1,489,149	1,087,070	402,079	37.0	
消防費	402,510	404,904	△2,394	△0.6	
教育費	708,941	1,031,835	△322,894	△31.3	
災害復旧費	146,809	96,753	50,056	51.7	
公債費	1,548,089	1,689,925	△141,836	△8.4	
諸支出金	0	256	△256	△100.0	
予備費	0	0	0	-	
合計	12,257,391	12,035,608	221,785	1.8	



○グラフ 一般会計 歳出(目的別)の状況



(単位：千円、%)

区分	H25年度	H24年度	増減額	増減率	備考
議会費	98,979	103,295	△4,316	△4.2	
議会一般経費	78,600	81,971	△3,371	△4.1	
人件費(議会費)	20,379	21,323	△944	△4.4	

総務費	2,618,406	2,989,725	△371,319	△12.4	
人件費(一般管理費)	373,842	390,788	△16,946	△4.3	
財産管理事業	468,341	943,971	△475,630	△50.4	
財政調整基金積立事業	184,025	236,788	△52,763	△22.3	
先行取得用地活用対策基金積立事業	549,930	408,483	141,447	34.6	
振興基金積立事業	164,270	164,339	△69	0.0	
過疎地域自立促進特別基金積立事業	105,500	0	105,500	皆増	
人件費(支所費)	117,944	116,950	994	0.8	
グリーンランドみずほ管理運営事業	21,913	50,113	△28,200	△56.3	
行政情報システム更新事業	118,756	169,635	△50,879	△30.0	

民生費	2,301,924	2,094,019	207,905	9.9	
国保会計繰出事業	108,544	96,862	11,682	12.1	
人件費(社会福祉総務費)	195,931	200,267	△4,336	△2.2	
障害者自立支援事業	351,426	325,833	25,593	7.9	
介護保険事業特別会計繰出事業	264,831	258,683	6,148	2.4	
京都府後期高齢者医療広域連合事務事業	255,399	251,297	4,102	1.6	
老人保健施設サービス勘定繰出事業	71,500	26,700	44,800	167.8	
介護施設等整備事業	133,400	0	133,400	皆増	
丹波生涯学習センター施設管理経費	1,336	11,544	△10,208	△88.4	
児童手当支給事業	192,857	203,348	△10,491	△5.2	
保育所施設管理事業	29,990	41,073	△11,083	△27.0	
人件費(保育所費)	155,224	157,404	△2,180	△1.4	

衛生費	1,506,091	1,412,854	93,237	6.6	
人件費(保健衛生総務費)	101,432	96,852	4,580	4.7	
病院事業運営補助金	382,665	377,364	5,301	1.4	
保健センター管理事業	35,042	12,986	22,056	169.8	
衛生管理組合事業	176,654	172,389	4,265	2.5	
し尿処理事業	92,271	97,434	△5,163	△5.3	
水道事業特別会計繰出事業	507,447	439,380	68,067	15.5	

労働費	3,217	10,617	△7,400	△69.7	
緊急経済生活支援対策事業	3,217	10,617	△7,400	△69.7	

農林水産業費	1,328,664	1,010,483	318,181	31.5	
人件費(農業総務費)	65,030	63,669	1,361	2.1	
中山間地域等直接支払事業	114,685	115,316	△631	△0.5	
有害鳥獣対策事業	77,918	62,586	15,332	24.5	
京力農場プラン事業	28,008	9,300	18,708	201.2	
ほんまもん京ブランド産地支援事業	11,277	708	10,569	1,492.8	
農地保全事業	81,285	24,475	56,810	232.1	
農業集落排水事業繰出金	201,714	174,132	27,582	15.8	
土地改良施設維持管理事業	35,379	18,953	16,426	86.7	
山村開発センター改修事業	0	32,469	△32,469	皆減	
C A T V施設管理事業	187,658	171,014	16,644	9.7	
林業振興対策事業	160,091	11,024	149,067	1,352.2	
森林管理道開設事業	76,836	37,381	39,455	105.5	

商工費	104,613	103,871	742	0.7	
人件費(商工総務費)	22,543	20,538	2,005	9.8	
企業誘致対策事業	627	2,881	△2,254	△78.2	
鐘乳洞公園管理運営事業	13,142	11,069	2,073	18.7	
特産館「和」管理運営事業	3,000	5,000	△2,000	△40.0	
観光振興事業	8,000	6,000	2,000	33.3	

(単位：千円、%)

区分	H25年度	H24年度	増減額	増減率	備考
<b>土木費</b>	1,489,149	1,087,070	402,079	37.0	
人件費(土木総務費)	104,120	99,443	4,677	4.7	
雪寒道路維持事業	14,863	3,726	11,137	298.9	
道路新設改良事業	992,002	434,709	557,293	128.2	
ダム関連対策事業	37,793	216,820	△179,027	△82.6	
公共下水道事業繰出金	243,700	235,682	8,018	3.4	
<b>消防費</b>	402,510	404,904	△2,394	△0.6	
京都中部広域消防組合負担金	242,584	243,045	△461	△0.2	
消防団活動運営事業	63,731	77,762	△14,031	△18.0	
防火水槽設置事業	26,832	9,877	16,955	171.7	
防災事業	2,609	8,771	△6,162	△70.3	
<b>教育費</b>	708,941	1,031,835	△322,894	△31.3	
人件費(事務局費)	112,189	112,953	△764	△0.7	
小学校一般管理事業	77,150	70,628	6,522	9.2	
中学校一般管理事業	41,963	107,272	△65,309	△60.9	
中学校教育振興一般事業	18,158	23,232	△5,074	△21.8	
中央公民館改修事業	35,322	0	35,322	皆増	
学校給食事業	98,757	65,399	33,358	51.0	
学校給食調理場等整備事業	15,544	348,936	△333,392	△95.5	
<b>災害復旧費</b>	146,809	96,753	50,056	51.7	
農地・農業施設災害復旧事業	16,533	2,557	13,976	546.6	
林道災害復旧事業	13,072	0	13,072	皆増	
河川等災害復旧事業	117,204	94,196	23,008	24.4	
<b>公債費</b>	1,548,089	1,689,925	△141,836	△8.4	
元金	1,366,280	1,493,784	△127,504	△8.5	
利子	181,809	196,141	△14,332	△7.3	

# 一般会計 基金の状況

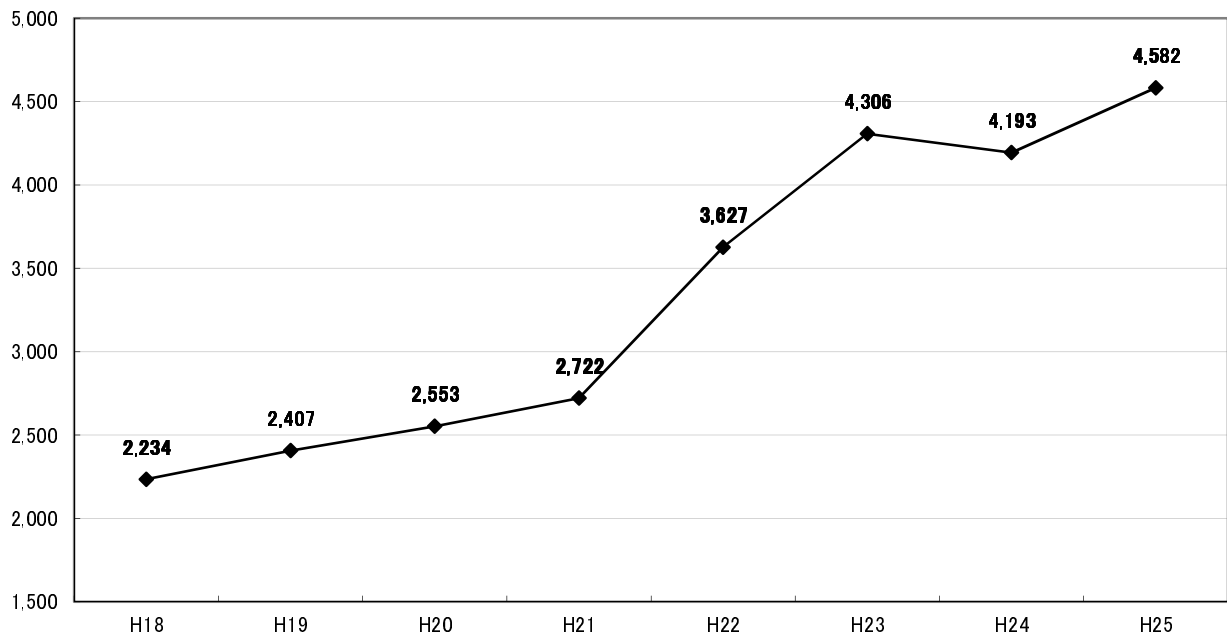
(単位：千円、%)

会計名	H24末	H25中増減額		H25末	増減率	備考
	現在高	積立金	取崩額	現在高		
有価証券	振興基金	392			392	0.0
	計	392			392	0.0
現金	財政調整基金	2,229,681	184,025	180,000	2,233,706	0.2
	振興基金	1,065,916	164,270		1,230,186	15.4
	減債基金	503,785	1,006		504,791	0.2
	地域福祉基金	108,373			108,373	0.0
	中山間ふるさと保全基金	12,565			12,565	0.0
	集落営農推進基金	9,229	28		9,257	0.3
	過疎地域自立促進特別基金		105,500		105,500	皆増
	まちづくり推進基金	25,791	93		25,884	0.4
	林道維持管理基金	451	200	250	401	-11.1
	鳥インフルエンザ対策関連事業整備基金	30,713	61	4,935	25,839	-15.9
	先行取得用地活用対策基金	200,385	549,930	430,936	319,379	59.4
	図書充実基金	1,875	1		1,876	0.1
	災害救助基金	4,142	50		4,192	1.2
	計	4,192,906	1,005,164	616,121	4,581,949	9.3
合計	4,193,298	1,005,164	616,121	4,582,341	9.3	

平成25年度の一般会計基金残高は4,582,341千円となりました。財政調整基金につきましては、184,025千円の積立を行う一方で、180,000千円の取崩しを実施しています。財政調整基金の取崩しは、平成18年度以来7年振りとなります。先行取得用地活用対策基金につきましては、549,930千円の積立を行いましたが、土地開発公社先行取得用地買戻しの財源として430,936千円の取崩しを行いました。また、振興基金に164,270千円、平成25年度に新設された過疎地域自立促進特別基金に105,500千円の積立を実施しました。これらのことにより、平成25年度末一般会計の基金残高は前年度と比較して389,043千円の増額となりました。

(単位：百万円)

一般会計 基金残高の推移



# 一般会計 地方債の状況

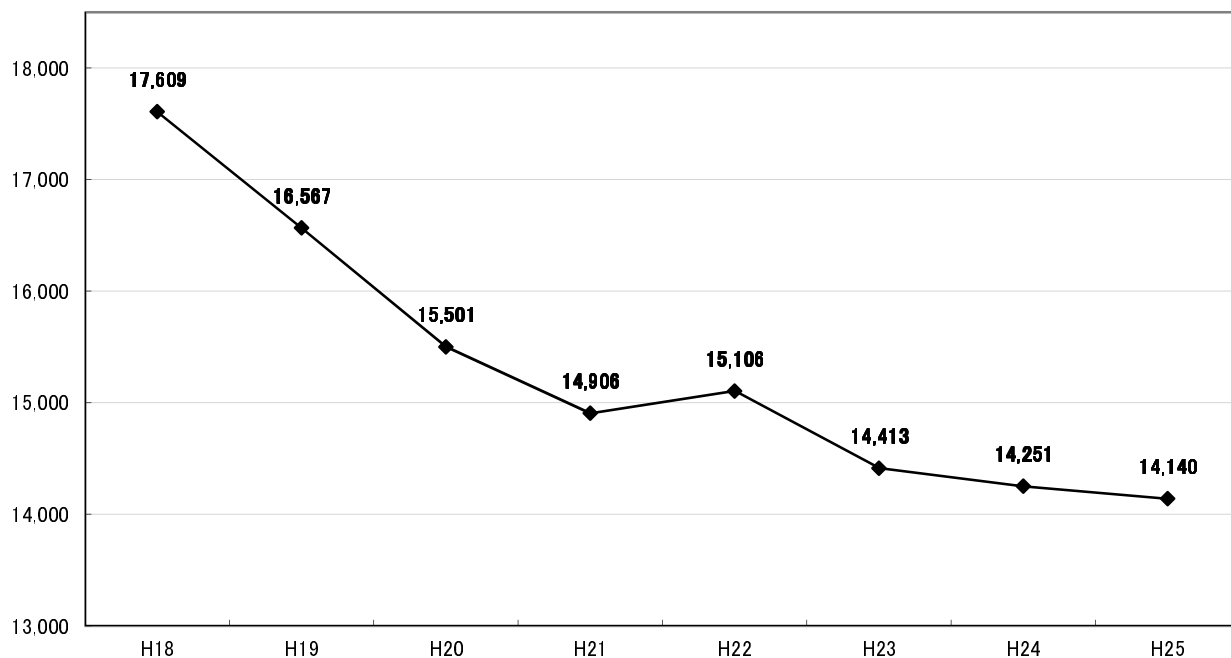
(単位：千円、%)

会計名	H24末 現在高	H25中増減額		H25末 現在高	増減率	備考
		借入額	元金償還額			
一般会計	14,251,069	1,254,800	1,366,280	14,139,589	-0.8	

平成25年度の一般会計地方債残高は14,139,589千円となりました。実質公債費比率の抑制に向け、公債費負担の軽減対策として、公債費の繰上償還（平成18年度約3億円・平成19年度約2億円・平成20年度約3億円・平成21年度約1億7,000万円）を実施してきました。これらの効果もあり、地方債残高は合併以後概ね減少傾向が続いており、前年度と比較して111,480千円の減少となりました。

(単位：百万円)

## 一般会計 地方債残高の推移



# 一般会計 事業一覧

(単位：千円、%)

区分	H25年度	H24年度	増減額	増減率	備考
議会費	98,979	103,295	△4,316	△4.2	
議会一般経費	78,600	81,971	△3,371	△4.1	
人件費(議会費)	20,379	21,323	△944	△4.4	
総務費	2,618,406	2,989,725	△371,319	△12.4	
一般管理経費	19,010	18,558	452	2.4	
行政事務委託事業	6,409	6,384	25	0.4	
区長会運営事業	9,092	9,016	76	0.8	
その他事業	447	439	8	1.8	
職員研修事業	448	299	149	49.8	
情報公開・個人情報保護審査委員会経費	0	45	△45	皆減	
公共事業等監理事務経費	921	2,171	△1,250	△57.6	
電子入札事業	3,410	4,179	△769	△18.4	
人事評価制度構築事業	400	150	250	166.7	
特別職人件費	30,045	30,088	△43	△0.1	
人件費(一般管理費)	373,842	390,788	△16,946	△4.3	
嘱託職員等人件費(一般管理費)	582	752	△170	△22.6	
広報・広聴活動事業	4,250	3,455	795	23.0	
例規集管理事業	5,542	3,827	1,715	44.8	
財政管理事業	96	103	△7	△6.8	
会計管理事業	3,436	1,133	2,303	203.3	
財産管理事業	468,341	943,971	△475,630	△50.4	
庁舎管理事業	12,140	11,941	199	1.7	
減債基金積立事業	1,006	1,106	△100	△9.0	
財政調整基金積立事業	184,025	236,788	△52,763	△22.3	
地上権設定に係る賃借料	47,391	47,391	0	0.0	
水環境整備施設管理事業	5,936	2,046	3,890	190.1	
まちづくり推進基金積立事業	93	358	△265	△74.0	
丹のまち広場うるおい館施設管理事業	7,060	8,148	△1,088	△13.4	
先行取得用地活用対策基金積立事業	549,930	408,483	141,447	34.6	
総合賠償補償保険事業	1,393	1,414	△21	△1.5	
振興基金積立事業	164,270	164,339	△69	0.0	
災害救助基金積立事業	50	50	0	0.0	
ふるさと祭振興基金積立事業	0	1	△1	皆減	
図書充実基金積立事業	1	1	0	0.0	
住民生活に光をそそぐ基金積立事業	0	3	△3	皆減	
瑞穂地区旧学校施設管理事業	5,462	4,534	928	20.5	
過疎地域自立促進特別基金積立事業	105,500	0	105,500	皆増	
企画一般事業	3,940	5,274	△1,334	△25.3	
総合計画推進事業	0	3	△3	皆減	
わちふるさと祭助成事業	0	1,050	△1,050	皆減	
支所維持管理事業	27,267	23,402	3,865	16.5	
支所財産管理事業	15,552	28,463	△12,911	△45.4	
人件費(支所費)	117,944	116,950	994	0.8	
嘱託職員等人件費(支所費)	594	596	△2	△0.3	
公平委員会事業	27	27	0	0.0	
駅を守る会事業	3,424	1,990	1,434	72.1	
防犯事業	1,949	1,394	555	39.8	
グリーンランドみずほ管理運営事業	21,913	50,113	△28,200	△56.3	
交通安全啓発事業	335	335	0	0.0	
町営バス運行事業特別会計繰出金	63,000	60,800	2,200	3.6	
交通指導員活動事業	1,855	2,577	△722	△28.0	
交通対策一般事業	1,193	1,005	188	18.7	
自治振興補助金事業	6,988	4,033	2,955	73.3	
協働のまちづくり事業	2,672	1,830	842	46.0	
地域支援事業	96	247	△151	△61.1	
地縁団体認可管理事業	1,134	0	1,134	皆増	
行政情報システム運用管理事業	34,371	34,467	△96	△0.3	
LGWAN運用管理事業	1,978	757	1,221	161.3	
ホームページ運用管理事業	561	724	△163	△22.5	
行政情報システム更新事業	118,756	169,635	△50,879	△30.0	

(単位：千円、%)

区分	H25年度	H24年度	増減額	増減率	備考
携帯電話等エリア整備事業	0	16,412	△16,412	皆減	
国際交流推進事業	3,606	3,002	604	20.1	
友好町交流推進事業	0	100	△100	皆減	
人権啓発推進事業	2,117	2,047	70	3.4	
男女共同参画推進事業	669	698	△29	△4.2	
税務総務事業	8,434	8,473	△39	△0.5	
人件費(税務総務費)	60,323	75,370	△15,047	△20.0	
嘱託職員等人件費(税務総務費)	3,079	2,912	167	5.7	
賦課徴収事業	22,897	24,645	△1,748	△7.1	
固定資産宅地評価見直し事業	12,570	5,146	7,424	144.3	
戸籍住民一般事業	1,207	5,625	△4,418	△78.5	
人口動態統計事業	20	18	2	11.1	
外国人登録事務事業	0	5	△5	皆減	
住民基本台帳ネットワークシステム事業	2,432	791	1,641	207.5	
公的個人認証サービス運用事業	267	267	0	0.0	
戸籍電算システム事業	11,692	3,487	8,205	235.3	
中長期在留者居住地域出等事務事業	8	15	△7	△46.7	
人件費(戸籍住民基本台帳費)	16,029	17,916	△1,887	△10.5	
選挙管理委員会事業	293	264	29	11.0	
選挙啓発推進事業	181	159	22	13.8	
参議院議員通常選挙執行事業	14,197	0	14,197	皆増	
衆議院議員総選挙執行事業	0	13,406	△13,406	皆減	
京都府知事選挙執行事業	6,308	0	6,308	皆増	
町長選挙執行事業	1,812	0	1,812	皆増	
町議会議員選挙執行事業	12,666	0	12,666	皆増	
工業統計調査事業	117	142	△25	△17.6	
学校基本調査事業	14	9	5	55.6	
商業統計調査事業	3	0	3	皆増	
住宅・土地統計調査事業	822	0	822	皆増	
住宅・土地統計調査区設定事業	0	91	△91	皆減	
農林業センサス事業	8	0	8	皆増	
就業構造基本調査事業	0	263	△263	皆減	
経済センサス調査区設定事業	10	0	10	皆増	
経済センサス基礎調査事業	3	0	3	皆増	
経済センサス活動調査事業	0	221	△221	皆減	
統計調査員確保対策事業	14	22	△8	△36.4	
監査委員会事業	536	587	△51	△8.7	
民生費	2,301,924	2,094,019	207,905	9.9	
民生委員推薦会事業	71	1	70	7,000.0	
民生児童委員活動事業	10,100	10,018	82	0.8	
社協職員設置事業	53,031	53,725	△694	△1.3	
住民参加の地域福祉推進事業	392	314	78	24.8	
社会福祉一般経費	1,463	1,269	194	15.3	
ボランティアバンク運営事業	530	400	130	32.5	
保護司・更生保護女性会活動事業	198	198	0	0.0	
戦傷病者遺族援護事業	2,204	788	1,416	179.7	
国保会計繰出事業	108,544	96,862	11,682	12.1	
心配事相談事業	337	345	△8	△2.3	
貸付委員会事業	71	92	△21	△22.8	
災害時等要援護者支援事業	3,790	422	3,368	798.1	
行旅病人死亡人援護事業	0	121	△121	皆減	
人件費(社会福祉総務費)	195,931	200,267	△4,336	△2.2	
高齢者コミュニティセンター運営事業	794	700	94	13.4	
障害者福祉一般経費	9,895	3,943	5,952	151.0	
共同作業所入所訓練事業	23,237	19,467	3,770	19.4	
重度心身障害老人健康管理事業	29,514	26,944	2,570	9.5	
心身障害者医療事業	55,881	53,579	2,302	4.3	
じん臓機能障害者通院交通費助成事業	287	276	11	4.0	
自立支援医療給付事業	20,140	17,322	2,818	16.3	
障害者自立支援事業	351,426	325,833	25,593	7.9	

(単位：千円、%)

区分	H25年度	H24年度	増減額	増減率	備考
障害程度区分判定審査会事業	729	950	△221	△23.3	
地域生活支援事業	36,137	33,327	2,810	8.4	
身体・知的障害者相談員設置事業	323	323	0	0.0	
老人福祉一般経費	29	58	△29	△50.0	
老人医療事業	38,085	34,172	3,913	11.5	
老人保護措置事業	1,926	1,947	△21	△1.1	
老人クラブ活動助成事業	3,909	3,862	47	1.2	
敬老祝賀事業	1,030	730	300	41.1	
緊急通報体制等整備事業	847	796	51	6.4	
老人日常生活用具給付事業	0	24	△24	皆減	
シルバー人材センター事業	6,330	6,330	0	0.0	
在日外国人高齢者福祉給付金支給事業	192	192	0	0.0	
社会福祉法人軽減制度助成事業	130	124	6	4.8	
介護保険事業特別会計繰出事業	264,831	258,683	6,148	2.4	
在宅高齢者等生活支援事業	24,505	28,960	△4,455	△15.4	
京都府後期高齢者医療広域連合事務事業	255,399	251,297	4,102	1.6	
老人保健施設サービス勘定繰出事業	71,500	26,700	44,800	167.8	
地域包括ケアシステム推進事業	14,686	14,488	198	1.4	
介護施設等整備事業	133,400	0	133,400	皆増	
介護予防安心住まい推進事業	956	663	293	44.2	
国民年金事業	775	728	47	6.5	
すこやか子育て医療費助成事業	21,410	27,483	△6,073	△22.1	
京都子育て支援医療助成事業	10,527	10,670	△143	△1.3	
児童福祉一般経費	41	37	4	10.8	
すこやか子育て祝金事業	6,550	7,800	△1,250	△16.0	
身体障害児補装具給付事業	760	2,578	△1,818	△70.5	
チャイルドシート購入助成事業	496	336	160	47.6	
子育て支援一般経費	8,814	6,350	2,464	38.8	
丹波生涯学習センター施設管理経費	1,336	11,544	△10,208	△88.4	
発達支援事業	4,521	3,260	1,261	38.7	
児童手当支給事業	192,857	203,348	△10,491	△5.2	
嘱託職員等人件費（児童福祉総務費）	2,798	5,075	△2,277	△44.9	
母子父子福祉一般経費	284	284	0	0.0	
母子父子家庭医療事業	10,112	12,334	△2,222	△18.0	
保育所運営事業	52,392	46,875	5,517	11.8	
保育所施設管理事業	29,990	41,073	△11,083	△27.0	
保育所給食事業	32,182	32,822	△640	△1.9	
子育て支援センター事業	3,713	3,716	△3	△0.1	
地域における異年齢児交流事業	108	118	△10	△8.5	
老人福祉施設訪問等世代間交流事業	86	121	△35	△28.9	
人件費（保育所費）	155,224	157,404	△2,180	△1.4	
嘱託職員等人件費（保育士）	22,034	24,700	△2,666	△10.8	
嘱託職員等人件費（給食）	21,625	18,851	2,774	14.7	
災害見舞金支給事業	510	0	510	皆増	
衛生費	1,506,091	1,412,854	93,237	6.6	
保健衛生一般経費	13,519	13,012	507	3.9	
人件費（保健衛生総務費）	101,432	96,852	4,580	4.7	
嘱託職員等人件費（保健衛生総務費）	1,217	1,228	△11	△0.9	
母子保健事業	8,125	9,885	△1,760	△17.8	
健康増進事業	5,284	4,892	392	8.0	
特定健康診査等事業	13,618	14,494	△876	△6.0	
後期高齢者健康診査事業	6,372	7,669	△1,297	△16.9	
高齢者実態把握事業	2,709	930	1,779	191.3	
その他健康診査事業	41,008	41,188	△180	△0.4	
予防接種事業	27,324	30,380	△3,056	△10.1	
動物管理事業	544	344	200	58.1	
環境保全対策事業	4,634	1,695	2,939	173.4	
公害対策事業	332	1,396	△1,064	△76.2	
瑞穂環境保全センター監視事業	692	631	61	9.7	
合併浄化槽設置整備事業	7,079	7,299	△220	△3.0	



(単位：千円、%)

区分	H25年度	H24年度	増減額	増減率	備考
浄化槽市町村整備推進事業繰出金	50,598	52,845	△2,247	△4.3	
新エネルギー導入促進事業	5,124	5,516	△392	△7.1	
南丹病院組合負担金	19,237	20,505	△1,268	△6.2	
病院事業運営補助金	382,665	377,364	5,301	1.4	
地域医療一般経費	857	267	590	221.0	
医療等審議会事業	0	39	△39	皆減	
保健センター管理事業	35,042	12,986	22,056	169.8	
ごみ処理対策事業	2,310	2,234	76	3.4	
衛生管理組合事業	176,654	172,389	4,265	2.5	
し尿処理事業	92,271	97,434	△5,163	△5.3	
水道事業特別会計繰出事業	507,447	439,380	68,067	15.5	
労働費	3,217	10,617	△7,400	△69.7	
緊急経済生活支援対策事業	3,217	10,617	△7,400	△69.7	
農林水産業費	1,328,664	1,010,483	318,181	31.5	
農業委員会運営事業	8,444	7,986	458	5.7	
農地制度実施円滑化事業	638	376	262	69.7	
農業総務一般経費	368	384	△16	△4.2	
人件費（農業総務費）	65,030	63,669	1,361	2.1	
嘱託職員等人件費（農業総務費）	3,686	2,916	770	26.4	
農業振興事業	10,787	4,632	6,155	132.9	
農産物価格安定対策事業	236	157	79	50.3	
中山間地域等直接支払事業	114,685	115,316	△631	△0.5	
新規就農育成事業	847	667	180	27.0	
米政策数量円滑化推進事業	262	263	△1	△0.4	
農業技術者会議活動強化事業	647	400	247	61.8	
担い手育成資金利子助成事業	535	580	△45	△7.8	
水田農業構造改革対策助成事業	13,549	17,597	△4,048	△23.0	
果樹園芸振興事業	34	30	4	13.3	
農業公社運営補助事業	17,500	17,500	0	0.0	
栃ノ木会館管理運営事業	212	341	△129	△37.8	
京の米産地づくり事業	4,817	4,556	261	5.7	
農地・水保全管理支払交付金事業	19,724	19,271	453	2.4	
集落営農推進基金積立事業	28	28	0	0.0	
京都・丹波食彩の工房管理運営事業	7,799	9,000	△1,201	△13.3	
瑞穂マスターズ施設管理運営事業	1,780	2,124	△344	△16.2	
京の黒大豆・小豆等産地づくり事業	1,988	0	1,988	皆増	
有害鳥獣対策事業	77,918	62,586	15,332	24.5	
ふるさと共援活動支援事業	0	600	△600	皆減	
強い農業づくり交付金事業	419	0	419	皆増	
就農研修資金償還金助成事業	1,590	630	960	152.4	
命の里事業	800	10,045	△9,245	△92.0	
経営所得安定対策推進事業	6,223	6,223	0	0.0	
京丹波「食の郷」創造プロジェクト事業	5,428	6,257	△829	△13.2	
認定農業者等確保・育成事業	110	210	△100	△47.6	
環境保全型農業直接支援対策事業	125	91	34	37.4	
京力農場プラン事業	28,008	9,300	18,708	201.2	
ほんまもん京ブランド産地支援事業	11,277	708	10,569	1,492.8	
明日のむら人移住促進事業	1,800	0	1,800	皆増	
畜産振興対策事業	7,898	10,114	△2,216	△21.9	
鳥インフルエンザ対策関連事業整備基金積立事業	61	61	0	0.0	
鳥インフルエンザ等家畜防疫対策事業	89	3	86	2,866.7	
鳥インフルエンザ発生農場跡地活用事業	5,353	14	5,339	38,135.7	
農地一般経費	2,775	2,177	598	27.5	
土地改良事業団体連合会負担金事業	344	325	19	5.8	
南丹区域農用地総合整備事業	398	398	0	0.0	
土地改良区補助事業	3,000	3,000	0	0.0	
農地保全事業	81,285	24,475	56,810	232.1	
土地改良施設維持管理適正化事業	0	3,591	△3,591	皆減	
農業集落排水事業繰出金	201,714	174,132	27,582	15.8	
広域農道管理事業	1,844	1,123	721	64.2	

(単位：千円、%)

区分	H25年度	H24年度	増減額	増減率	備考
土地改良施設維持管理事業	35,379	18,953	16,426	86.7	
山村開発センター管理事業	8,963	7,063	1,900	26.9	
山村開発センター改修事業	0	32,469	△32,469	皆減	
C A T V施設管理事業	187,658	171,014	16,644	9.7	
人件費（農村情報施設管理費）	48,959	49,585	△626	△1.3	
嘱託職員等人件費（農村情報施設管理費）	251	212	39	18.4	
新山村振興等農林漁業特別対策事業	35	2,345	△2,310	△98.5	
林業総務一般経費	1,130	1,173	△43	△3.7	
人件費（林業総務費）	25,208	25,691	△483	△1.9	
林業振興対策事業	160,091	11,024	149,067	1,352.2	
松くい虫防除事業	200	200	0	0.0	
公有林整備事業	15,225	15,435	△210	△1.4	
丹波広域基幹林道事業	237	70	167	238.6	
林道維持管理事業	11,759	5,423	6,336	116.8	
森林整備地域活動支援事業	2,662	10,823	△8,161	△75.4	
緑の公共事業	2,347	3,293	△946	△28.7	
緑化推進事業	147	162	△15	△9.3	
間伐材搬出奨励事業	2,660	2,660	0	0.0	
森林管理道開設事業	76,836	37,381	39,455	105.5	
丹波くり振興事業	477	589	△112	△19.0	
美しい森林づくり基盤整備交付金事業	1,786	6,000	△4,214	△70.2	
長老山森林公園管理事業	203	207	△4	△1.9	
災害に強い森づくり事業	13,596	3,643	9,953	273.2	
木のぬくもり活用推進事業	9,196	472	8,724	1,848.3	
林道改良事業	5,919	12,489	△6,570	△52.6	
安全基盤追加整備事業	0	3,003	△3,003	皆減	
林業センター管理運営事業	3,185	3,043	142	4.7	
内水面漁業振興対策事業	2,500	2,210	290	13.1	
商工費	104,613	103,871	742	0.7	
人件費（商工総務費）	22,543	20,538	2,005	9.8	
商工振興一般経費	72	61	11	18.0	
消費生活行政推進事業	1,805	1,940	△135	△7.0	
商工業振興事業	20,815	21,164	△349	△1.6	
融資保証料補給事業	4,525	3,378	1,147	34.0	
企業誘致対策事業	627	2,881	△2,254	△78.2	
観光一般経費	2,843	2,808	35	1.2	
鐘乳洞公園管理運営事業	13,142	11,069	2,073	18.7	
観光施設管理運営事業	25,730	25,616	114	0.4	
自然双生運動公園管理運営事業	870	937	△67	△7.2	
特産館「和」管理運営事業	3,000	5,000	△2,000	△40.0	
観光振興事業	8,000	6,000	2,000	33.3	
ウッディパルわち管理事業	642	2,479	△1,837	△74.1	
土木費	1,489,149	1,087,070	402,079	37.0	
土木総務一般経費	1,768	1,447	321	22.2	
人件費（土木総務費）	104,120	99,443	4,677	4.7	
道路台帳整備事業	3,421	1,972	1,449	73.5	
道路橋梁維持管理事業	48,885	49,012	△127	△0.3	
雪寒道路維持事業	14,863	3,726	11,137	298.9	
交通安全施設設置事業	4,547	4,434	113	2.5	
道路新設改良事業	992,002	434,709	557,293	128.2	
河川維持管理事業	10,649	11,248	△599	△5.3	
ダム関連対策事業	37,793	216,820	△179,027	△82.6	
都市計画一般事業	593	1,827	△1,234	△67.5	
国土利用計画一般事業	112	60	52	86.7	
都市公園施設管理事業	2,372	3,520	△1,148	△32.6	
都市公園整備事業	0	1,753	△1,753	皆減	
公共下水道事業繰出金	243,700	235,682	8,018	3.4	
町営住宅維持管理事業	12,944	11,249	1,695	15.1	
木造住宅耐震診断事業	240	192	48	25.0	
木造住宅耐震改修事業	300	900	△600	△66.7	

(単位：千円、%)

区分	H25年度	H24年度	増減額	増減率	備考
住宅改修補助金交付事業	8,055	9,076	△1,021	△11.2	
住生活総合調査事業	200	0	200	皆増	
地域再建被災者住宅等支援補助金交付事業	2,585	0	2,585	皆増	
<b>消防費</b>	<b>402,510</b>	<b>404,904</b>	<b>△2,394</b>	<b>△0.6</b>	
京都中部広域消防組合負担金	242,584	243,045	△461	△0.2	
非常備消防一般経費	1,331	1,191	140	11.8	
消防団活動運営事業	63,731	77,762	△14,031	△18.0	
消防施設維持管理事業	9,904	10,769	△865	△8.0	
操法訓練大会事業	0	2,616	△2,616	皆減	
消防施設整備事業	2,478	542	1,936	357.2	
防火水槽設置事業	26,832	9,877	16,955	171.7	
消防車両更新事業	45,902	46,412	△510	△1.1	
防災事業	2,609	8,771	△6,162	△70.3	
防災行政無線維持管理事業	5,561	3,692	1,869	50.6	
自主防災組織育成事業	41	138	△97	△70.3	
災害対策事業	503	89	414	465.2	
土砂等撤去補助金交付事業	1,034	0	1,034	皆増	
<b>教育費</b>	<b>708,941</b>	<b>1,031,835</b>	<b>△322,894</b>	<b>△31.3</b>	
教育委員活動事業	1,294	1,311	△17	△1.3	
事務局一般経費	7,627	7,390	237	3.2	
学校指導主事設置事業	4,453	4,448	5	0.1	
学童保育事業	11,514	11,562	△48	△0.4	
教育振興計画策定事業	752	112	640	571.4	
教育長人件費	12,386	12,431	△45	△0.4	
人件費（事務局費）	112,189	112,953	△764	△0.7	
嘱託職員等人件費（事務局費）	968	689	279	40.5	
育英資金給付事業特別会計繰出金	1,170	1,320	△150	△11.4	
小学校一般管理事業	77,150	70,628	6,522	9.2	
人件費（小学校費）	5,539	5,471	68	1.2	
嘱託職員等人件費（小学校費）	748	735	13	1.8	
小学校教育振興一般事業	13,320	14,022	△702	△5.0	
児童扶助事業	4,681	5,319	△638	△12.0	
小学校スクールバス事業	9,877	10,960	△1,083	△9.9	
学校評価システム事業（小学校費）	300	285	15	5.3	
小学校学習支援教員等配置事業	11,825	11,714	111	0.9	
理科教育設備整備事業（小学校費）	118	0	118	皆増	
中学校一般管理事業	41,963	107,272	△65,309	△60.9	
人件費（中学校費）	6,347	10,867	△4,520	△41.6	
嘱託職員等人件費（中学校費）	3,259	3,011	248	8.2	
中学校教育振興一般事業	18,158	23,232	△5,074	△21.8	
生徒扶助事業	5,940	5,107	833	16.3	
中学校スクールバス事業	12,847	14,649	△1,802	△12.3	
語学指導等外国青年招致事業	8,300	8,229	71	0.9	
中学生国際交流事業	2,607	2,538	69	2.7	
中学校学習支援教員等配置事業	5,931	3,785	2,146	56.7	
学校評価システム事業（中学校費）	186	188	△2	△1.1	
理科教育設備整備事業（中学校費）	1,174	0	1,174	皆増	
嘱託職員等人件費（教育振興費）	1,138	1,148	△10	△0.9	
幼稚園管理一般事業	13,210	8,985	4,225	47.0	
幼稚園バス運行事業	1,482	1,425	57	4.0	
幼稚園学校評価システム事業	48	46	2	4.3	
人件費（幼稚園費）	46,598	45,703	895	2.0	
嘱託職員等人件費（幼稚園費）	2,722	2,716	6	0.2	
社会教育事務費	562	600	△38	△6.3	
文化芸術振興事業	845	967	△122	△12.6	
青少年教育推進事業	418	412	6	1.5	
高齢者教育推進事業	277	255	22	8.6	
障がい者教育推進事業	262	188	74	39.4	
社会教育団体育成事業	3,080	3,086	△6	△0.2	
成人式開催事業	400	387	13	3.4	

(単位：千円、%)

区分	H25年度	H24年度	増減額	増減率	備考
社会教育指導員経費	2,880	2,880	0	0.0	
社会教育委員経費	1,090	946	144	15.2	
ふるさと体験資料館運営事業	1,046	1,380	△334	△24.2	
京のまなび教室推進事業	373	411	△38	△9.2	
学校支援地域本部事業	817	1,057	△240	△22.7	
地域・世代間交流事業	0	211	△211	皆減	
公民館管理運営事業	23,520	22,226	1,294	5.8	
公民館地域活動事業	4,839	4,784	55	1.1	
図書館活動事業	5,785	5,917	△132	△2.2	
中央公民館改修事業	35,322	0	35,322	皆増	
文化財保護委員経費	42	96	△54	△56.3	
社寺等文化資料保全補助事業	3,149	1,034	2,115	204.5	
歴史資料調査事業	2	60	△58	△96.7	
指定文化財管理事業	963	1,839	△876	△47.6	
保健体育事務費	171	259	△88	△34.0	
生涯スポーツ振興事業	1,800	1,397	403	28.8	
スポーツ推進委員活動事業	1,020	1,395	△375	△26.9	
体育団体育成事業	4,000	4,200	△200	△4.8	
海洋センター活動事業	405	432	△27	△6.3	
夏期巡回ラジオ体操・みんなの体操会実施事業	0	429	△429	皆減	
体育施設維持管理事業	13,582	10,282	3,300	32.1	
海洋センター維持管理事業	2,199	2,327	△128	△5.5	
学校給食事業	98,757	65,399	33,358	51.0	
学校給食調理場等整備事業	15,544	348,936	△333,392	△95.5	
人件費（学校給食費）	11,663	11,400	263	2.3	
嘱託職員等人件費（学校給食費）	26,309	26,393	△84	△0.3	
災害復旧費	146,809	96,753	50,056	51.7	
農地・農業施設災害復旧事業	16,533	2,557	13,976	546.6	
林道災害復旧事業	13,072	0	13,072	皆増	
河川等災害復旧事業	117,204	94,196	23,008	24.4	
公債費	1,548,089	1,689,925	△141,836	△8.4	
元金	1,366,280	1,493,784	△127,504	△8.5	
利子	181,809	196,141	△14,332	△7.3	
諸支出金	0	256	△256	皆減	
住宅改修組合事務費負担金	0	256	△256	皆減	

# 普通会計 決算の概要

※ 普通会計とは、地方公共団体における公営事業会計以外の会計のことです。京丹波町においては、一般会計、土地取得特別会計、育英資金給付事業特別会計、町営バス運行事業特別会計が対象となります。個々の地方公共団体ごとに各会計の範囲が異なるため、実際の会計区分では財政比較や統一的な把握が困難なため、地方財政統計上統一的に用いられる会計区分であり、一般的に地方財政という場合、この普通会計を基本としています。



## 普通会計 決算の概況

平成25年度の普通会計決算額は、歳入総額が12,649,210千円、歳出総額が12,292,664千円となり、歳入歳出ともに前年度決算額を上回り、合併以後（H18決算以後）2番目に大きな決算規模となりました。

決算収支は、形式収支で356,546千円の黒字となり、形式収支から翌年度に繰り越すべき財源を差し引いた実質収支も56,606千円の黒字となりました。

ただし、実質収支から前年度実質収支を差し引いた単年度収支は285,458千円の赤字、財政調整基金積立金を加え、取崩し額を差し引いた実質単年度収支は281,433千円の赤字となりました。

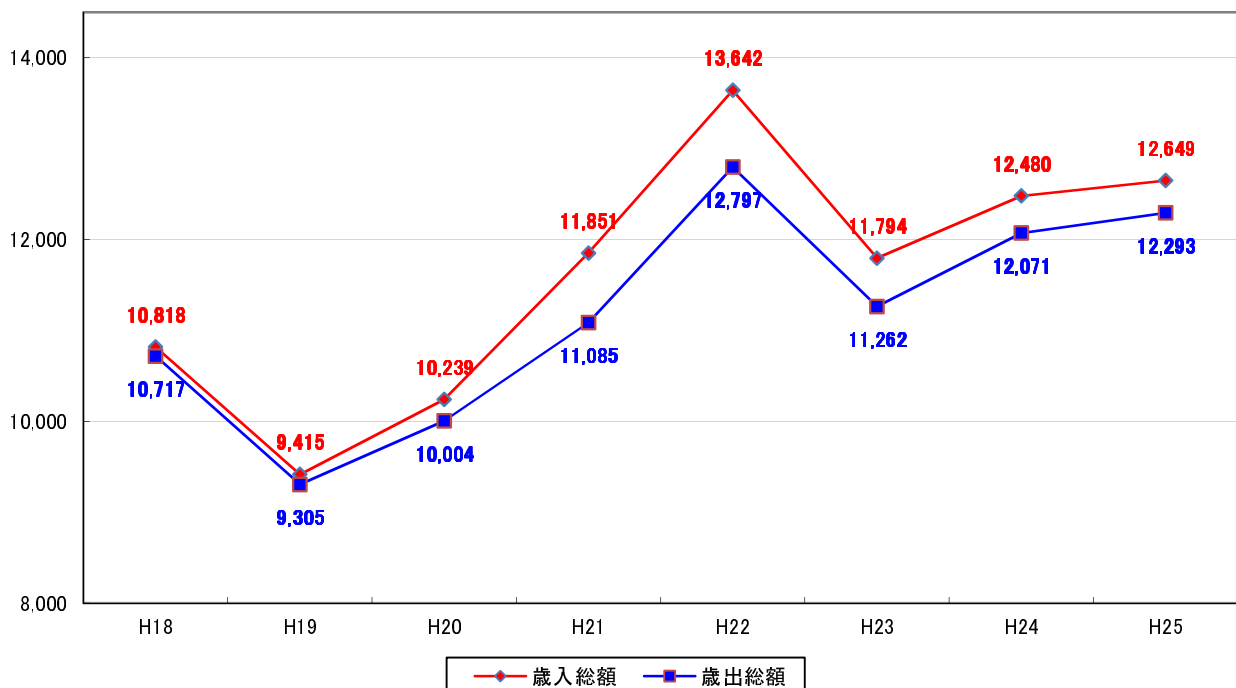
○決算収支（対前年度比）

（単位：千円、％）

区分	H25年度	H24年度	増減額	増減率	備考
歳入総額	12,649,210	12,479,928	169,282	1.4	
歳出総額	12,292,664	12,070,518	222,146	1.8	
形式収支	356,546	409,410	△52,864	△12.9	
翌年度に繰り越すべき財源	299,940	67,346	232,594	345.4	
実質収支	56,606	342,064	△285,458	△83.5	
単年度収支	△285,458	△124,993	△160,465	128.4	
積立金	184,025	236,788	△52,763	△22.3	
繰上償還金	0	0	0	—	
積立金取崩し額	180,000	0	180,000	—	
実質単年度収支	△281,433	111,795	△393,228	△351.7	

（単位：百万円）

### 普通会計歳入歳出決算額の推移



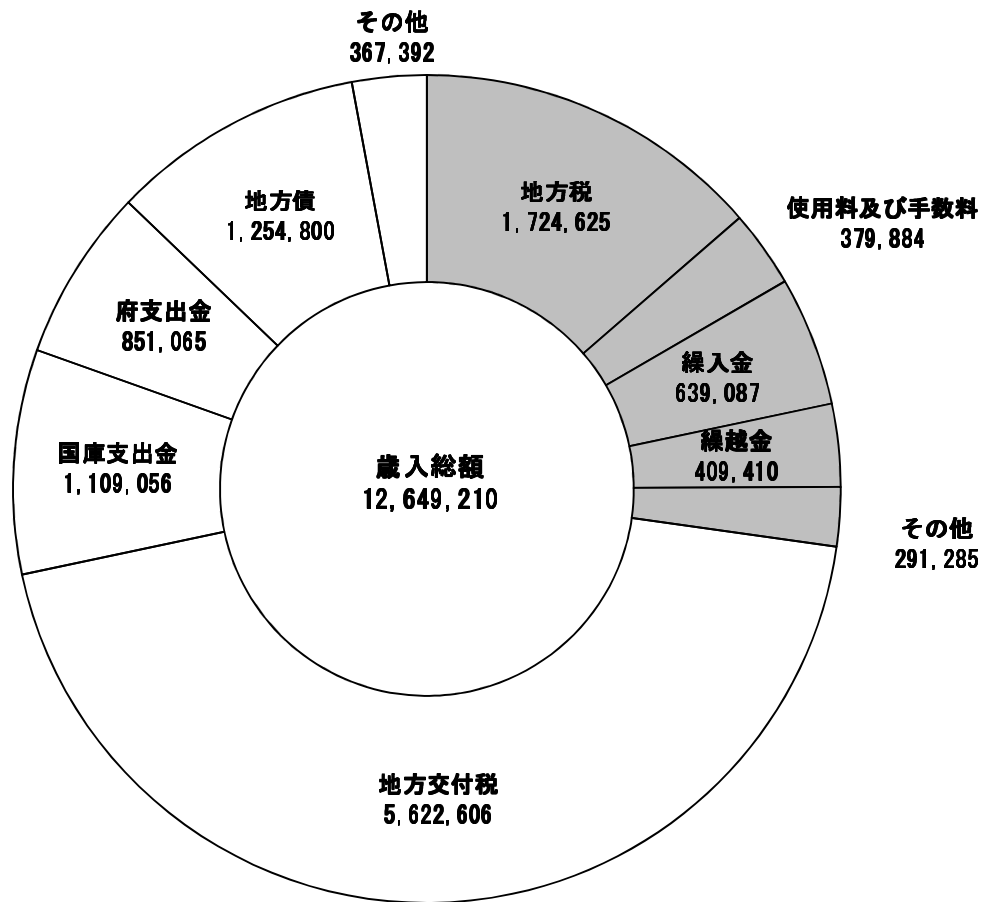
# 普通会計 歳入の状況

(単位：千円、%)

区分	H25年度	H24年度	増減額	増減率	備考
地方税	1,724,625	1,673,635	50,990	3.0	
地方譲与税	94,120	99,078	△4,958	△5.0	
利子割交付金	4,391	4,782	△391	△8.2	
配当割交付金	6,922	3,715	3,207	86.3	
株式等譲渡所得割交付金	10,936	908	10,028	1,104.4	
地方消費税交付金	146,154	147,411	△1,257	△0.9	
ゴルフ場利用税交付金	63,105	58,235	4,870	8.4	
自動車取得税交付金	34,899	40,915	△6,016	△14.7	
地方特例交付金	3,239	4,099	△860	△21.0	
地方交付税	5,622,606	5,593,288	29,318	0.5	
普通交付税	4,972,969	4,993,884	△20,915	△0.4	
特別交付税	649,637	599,404	50,233	8.4	
交通安全対策交付金	3,626	3,806	△180	△4.7	
分担金及び負担金	23,209	23,242	△33	△0.1	
使用料	368,337	367,854	483	0.1	
手数料	11,547	11,463	84	0.7	
国庫支出金	1,109,056	703,493	405,563	57.6	
府支出金	851,065	665,992	185,073	27.8	
財産収入	77,983	73,600	4,383	6.0	
寄付金	3,394	1,387	2,007	144.7	
繰入金	639,087	946,518	△307,431	△32.5	
繰越金	409,410	531,873	△122,463	△23.0	
諸収入	186,699	193,034	△6,335	△3.3	
地方債	1,254,800	1,331,600	△76,800	△5.8	
うち臨時財政対策債	427,200	449,500	△22,300	△5.0	
合計	12,649,210	12,479,928	169,282	1.4	



○グラフ 普通会計 歳入の状況



自主財源	3,444,291
依存財源	9,204,919

(単位：千円、%)

区分	H25年度	H24年度	増減額	増減率	備考
地方税	1,724,625	1,673,635	50,990	3.0	
市町村民税	650,653	643,681	6,972	1.1	
個人均等割	21,104	21,114	△10	0.0	
所得割	484,224	493,687	△9,463	△1.9	分離所得の減・農業所得の減
上記のうち退職所得分	7,665	6,488	1,177	18.1	退職者の増
法人均等割	47,028	38,945	8,083	20.8	法人区分の異動による増
法人税割	98,297	89,935	8,362	9.3	数社の業績好調による
固定資産税	908,171	880,896	27,275	3.1	
純固定資産税	907,565	880,289	27,276	3.1	
土地	243,132	239,619	3,513	1.5	
家屋	398,039	380,512	17,527	4.6	新築の増
償却資産	266,394	260,158	6,236	2.4	設備投資の増
交付金	606	607	△1	△0.2	
軽自動車税	47,040	46,874	166	0.4	
市町村たばこ税	118,761	102,184	16,577	16.2	売上本数の増

地方税については、個人所得割が減額となったものの、法人均等割・法人税割・固定資産税・市町村たばこ税の増額により、全体では前年度に比べ50,990千円の増額となっています。

地方譲与税	94,120	99,078	△4,958	△5.0	
地方揮発油譲与税	28,755	29,466	△711	△2.4	
自動車重量譲与税	65,365	69,612	△4,247	△6.1	

利子割交付金	4,391	4,782	△391	△8.2	
配当割交付金	6,922	3,715	3,207	86.3	
株式等譲渡所得割交付金	10,936	908	10,028	1,104.4	
地方消費税交付金	146,154	147,411	△1,257	△0.9	
ゴルフ場利用税交付金	63,105	58,235	4,870	8.4	
自動車取得税交付金	34,899	40,915	△6,016	△14.7	
地方特例交付金	3,239	4,099	△860	△21.0	
交通安全対策交付金	3,626	3,806	△180	△4.7	
小計	273,272	263,871	9,401	3.6	

地方交付税・地方譲与税を除く交付金関係では、株式等譲渡所得割交付金が大きく増額となったことにより、全体では9,401千円の増額となっています。

地方交付税	5,622,606	5,593,288	29,318	0.5	
普通交付税	4,972,969	4,993,884	△20,915	△0.4	
特別交付税	649,637	599,404	50,233	8.4	

普通交付税額は、4,972,969千円となり、前年度と比較して20,915千円の減額となりました。また、交付税の振替措置である臨時財政対策債を含めると5,400,169千円となり、前年度と比較して43,215千円の減額となりました。

分担金及び負担金	23,209	23,242	△33	△0.1	
農業基盤整備促進事業分担金	5,817	0	5,817	皆増	
有害鳥獣対策事業分担金	1,330	2,618	△1,288	△49.2	
土地改良施設維持管理適正化事業地元分担金	0	1,077	△1,077	皆減	
府営北谷水路改修事業分担金	0	2,217	△2,217	皆減	

使用料	368,337	367,854	483	0.1	
保育所入所負担金現年度分	52,268	54,849	△2,581	△4.7	
町営住宅使用料現年分	47,627	48,972	△1,345	△2.7	
質志鐘乳洞公園入園料	9,213	7,344	1,869	25.4	
農村多元情報施設使用料（現年）	207,223	204,492	2,731	1.3	
運賃収入	11,724	9,222	2,502	27.1	
受託収入	19,326	21,295	△1,969	△9.2	

(単位：千円、%)

区分	H25年度	H24年度	増減額	増減率	備考
手数料	11,547	11,463	84	0.7	
戸籍除籍等証明手数料	4,174	4,373	△199	△4.6	
犬登録手数料	267	195	72	36.9	
屋外広告物手数料	193	65	128	196.9	

国庫支出金	1,109,056	703,493	405,563	57.6	
公共土木施設災害復旧事業費国庫負担金	32,556	5,915	26,641	450.4	
社会資本整備総合交付金（活力創出基盤整備）	262,599	185,926	76,673	41.2	
社会資本整備総合交付金（市街地整備）	140,498	51,936	88,562	170.5	
市町村合併推進体制整備国庫補助金	2,068	57,164	△55,096	△96.4	
地域の元気臨時交付金	154,783	0	154,783	皆増	
特用林産物生産振興助成金	150,000	0	150,000	皆増	
学校施設環境改善交付金	0	40,588	△40,588	皆減	

府支出金	851,065	665,992	185,073	27.8	
介護基盤緊急整備特別対策事業補助金	133,400	0	133,400	皆増	
京力農場プラン作成事業補助金	24,572	890	23,682	2,660.9	
農業体質強化基礎整備促進事業補助金	20,400	0	20,400	皆増	
森林管理道開設事業補助金	51,055	25,535	25,520	99.9	
参議院議員通常選挙委託金	14,197	0	14,197	皆増	
衆議院議員総選挙委託金	0	13,382	△13,382	皆減	
携帯電話等エリア整備事業府補助金	0	13,127	△13,127	皆減	

財産収入	77,983	73,600	4,383	6.0	
土地貸付料	11,050	9,397	1,653	17.6	
土地売払収入	3,827	2,191	1,636	74.7	

寄附金	3,394	1,387	2,007	144.7	
消防施設整備事業寄附金	2,484	912	1,572	172.4	

繰入金	639,087	946,518	△307,431	△32.5	
財政調整基金繰入金	180,000	0	180,000	皆増	
先行取得用地活用対策基金繰入金	430,936	914,199	△483,263	△52.9	

諸収入	186,699	193,034	△6,335	△3.3	
京都府受託事業収入	14,000	6,000	8,000	133.3	
過年度分後期高齢者医療給付費負担金返還金	6,458	13,734	△7,276	△53.0	
府振興協会市町村等交付金	6,551	13,371	△6,820	△51.0	
支障物件移設等補償費	1,959	13,320	△11,361	△85.3	
学校給食費	54,138	42,075	12,063	28.7	

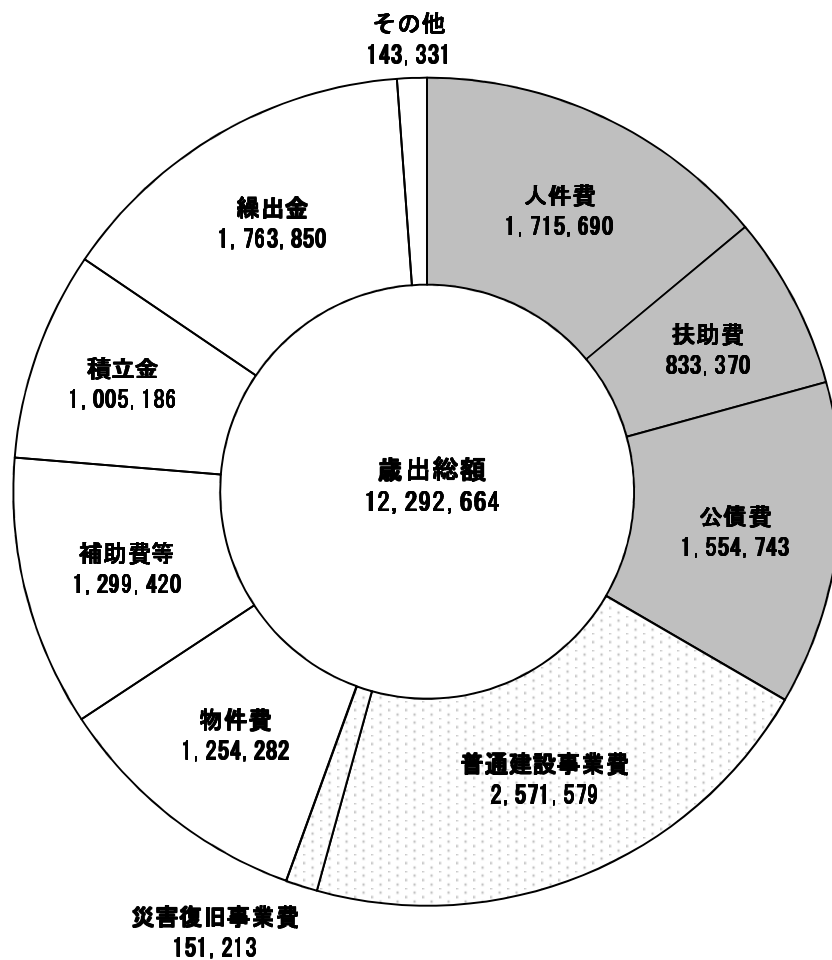
地方債	1,254,800	1,331,600	△76,800	△5.8	
うち臨時財政対策債	427,200	449,500	△22,300	△5.0	
道路改良事業債	483,900	201,800	282,100	139.8	
ダム関連事業債	8,900	83,000	△74,100	△89.3	
学校給食施設整備事業債	13,700	284,800	△271,100	△95.2	
過疎地域自立促進特別基金積立事業債	105,500	0	105,500	皆増	
中学校施設整備事業債	0	44,500	△44,500	皆減	
道の駅改修事業債	0	27,600	△27,600	皆減	
山村開発センター改修事業債	0	32,400	△32,400	皆減	

# 普通会計 歳出（性質別）の状況

(単位：千円、%)

区分	H25年度	H24年度	増減額	増減率	備考
義務的経費	4,103,803	4,229,034	△125,231	△3.0	
人件費	1,715,690	1,718,931	△3,241	△0.2	
扶助費	833,370	815,360	18,010	2.2	
公債費	1,554,743	1,694,743	△140,000	△8.3	
投資的経費	2,722,792	2,796,420	△73,628	△2.6	
普通建設事業費	2,571,579	2,697,140	△125,561	△4.7	
災害復旧事業費	151,213	99,280	51,933	52.3	
その他	5,466,069	5,045,064	421,005	8.3	
物件費	1,254,282	1,212,611	41,671	3.4	
維持補修費	6,729	6,563	166	2.5	
補助費等	1,299,420	1,303,490	△4,070	△0.3	
積立金	1,005,186	811,446	193,740	23.9	
投資及び出資金	136,602	114,508	22,094	19.3	
繰出金	1,763,850	1,596,446	167,404	10.5	
合計	12,292,664	12,070,518	222,146	1.8	

○グラフ 普通会計 歳出（性質別）の状況



義務的経費	4,103,803
投資的経費	2,722,792
その他	5,466,069

## ■義務的経費

(単位：千円、%)

区分	H25年度	H24年度	増減額	増減率	備考
義務的経費	4,103,803	4,229,034	△125,231	△3.0	
人件費	1,715,690	1,718,931	△3,241	△0.2	
職員給 給料	661,816	665,573	△3,757	△0.6	
時間外勤務手当	69,513	54,099	15,414	28.5	
臨時職員給与	82,826	85,134	△2,308	△2.7	
地方公務員共済組合等負担金	255,239	261,526	△6,287	△2.4	
退職手当組合負担金	170,492	187,591	△17,099	△9.1	
(参考)事業費支弁人件費	21,433	38,757	△17,324	△44.7	投資的経費に振替
扶助費	833,370	815,360	18,010	2.2	
障害者自立支援給付費	346,294	322,425	23,869	7.4	
児童手当給付費(職員分除く)	192,640	202,090	△9,450	△4.7	
すこやか子育て医療給付費	20,544	26,449	△5,905	△22.3	
公債費	1,554,743	1,694,743	△140,000	△8.3	
通常償還費(元金)	1,372,372	1,497,983	△125,611	△8.4	
通常償還費(利子)	182,371	196,760	△14,389	△7.3	

人件費は、地方公務員共済組合負担金・退職手当組合負担金で減額となったものの、時間外勤務手当の増額と人件費から控除される事業費支弁人件費の減額により、総額では前年度と比較してやや減額となりました。

扶助費については例年増加傾向にあり、特に障害者自立支援給付費において大きく増加しており、18,010千円の増額となりました。

公債費は、これまでに実施した繰上償還や新規発行債の抑制により、140,000千円の減額となりました。

結果、義務的経費全体では、125,231千円の減額となりました。

## ■投資的経費

(単位：千円、%)

区分	H25年度	H24年度	増減額	増減率	備考
投資的経費	7,377,243	7,832,300	△455,057	△5.8	
普通建設事業費	2,571,579	2,697,140	△125,561	△4.7	
普通建設事業費(補助)	1,301,135	978,389	322,746	33.0	
(繰越)介護施設等整備事業	133,400	0	133,400	皆増	
特用林産物生産振興事業	150,000	0	150,000	皆増	
森林管理道開設事業	77,193	38,230	38,963	101.9	
道路新設改良事業	772,621	228,782	543,839	237.7	
235号線改良事業負担金	0	208,277	△208,277	皆減	
消防車両更新事業(補助)	0	46,412	△46,412	皆減	
学校給食調理場等整備事業(補助)	0	354,573	△354,573	皆減	
普通建設事業費(単独)	1,270,444	1,718,751	△448,307	△26.1	
用地取得事業(土地開発公社関連)	430,936	914,199	△483,263	△52.9	
町有地整地事業	26,053	0	26,053	皆増	
行政情報システム更新事業	122,319	174,725	△52,406	△30.0	
農地保全補助事業	60,581	21,682	38,899	179.4	
道路新設改良事業	223,439	214,745	8,694	4.0	
消防車両更新事業(単独)	45,903	0	45,903	皆増	
中央公民館改修事業	36,382	773	35,609	4,606.6	
道の駅「瑞穂の里さらびき」改修事業	0	28,499	△28,499	皆減	
山村開発センター屋根改修事業	0	33,443	△33,443	皆減	
中学校施設改修事業	4,045	74,400	△70,355	△94.6	
災害復旧事業費	151,213	99,280	51,933	52.3	
災害復旧事業費(補助)	119,145	11,476	107,669	938.2	
農地・農業施設災害復旧事業	13,404	2,557	10,847	424.2	
林道災害復旧事業	13,389	0	13,389	皆増	
河川等災害復旧事業	92,352	8,919	83,433	935.5	
災害復旧事業費(単独)	32,068	87,804	△55,736	△63.5	
農地・農業施設災害復旧事業	3,625	0	3,625	皆増	
林道災害復旧事業	75	0	75	皆増	
河川等災害復旧事業	28,368	87,804	△59,436	△67.7	

■その他

(単位：千円、%)

区分	H25年度	H24年度	増減額	増減率	備考
その他	5,466,069	5,045,064	421,005	8.3	
物件費	1,254,282	1,212,611	41,671	3.4	
C A T V施設管理事業	167,194	150,205	16,989	11.3	
学校給食事業	98,527	64,249	34,278	53.4	
消防団員法被購入事業	0	11,813	△11,813	皆減	
固定資産宅地評価見直し事業	12,570	5,146	7,424	144.3	
町議会議員選挙執行事業	5,585	0	5,585	皆増	
子宮頸がん予防ワクチン等接種事業	1,452	6,606	△5,154	△78.0	
緊急経済生活支援対策事業	3,217	10,186	△6,969	△68.4	
地域防災計画策定事業	0	6,056	△6,056	皆減	
維持補修費	6,729	6,563	166	2.5	
庁舎	420	1,187	△767	△64.6	
小中学校	1,951	1,198	753	62.9	
その他	4,358	4,178	180	4.3	
補助費等	1,299,420	1,303,490	△4,070	△0.3	
南丹病院負担金	19,237	20,505	△1,268	△6.2	
京丹波町病院事業会計運営補助金	246,063	262,856	△16,793	△6.4	
消防団員退職報償費	10,856	15,808	△4,952	△31.3	
有害鳥獣捕獲報償金	46,373	25,278	21,095	83.5	
青年就農給付金	14,250	6,000	8,250	137.5	
森林整備地域活動支援交付金	2,553	10,702	△8,149	△76.1	
船井郡衛生管理組合分担金	239,582	240,822	△1,240	△0.5	
京都中部広域消防組合負担金	242,584	243,045	△461	△0.2	
京都地方税機構負担金	13,993	16,426	△2,433	△14.8	
積立金	1,005,186	811,446	193,740	23.9	
財政調整基金積立金	184,025	236,788	△52,763	△22.3	
振興基金積立金	164,270	164,339	△69	0.0	
先行取得用地活用対策基金積立金	549,930	408,483	141,447	34.6	
過疎地域自立促進特別基金積立事業	105,500	0	105,500	皆増	
投資及び出資金	136,602	114,508	22,094	19.3	
京丹波町病院事業会計出資金	136,602	114,508	22,094	19.3	
繰出金	1,763,850	1,596,446	167,404	10.5	
国保会計繰出金	123,089	111,408	11,681	10.5	
後期高齢者医療特別会計繰出金	260,069	255,188	4,881	1.9	
介護保険特別会計繰出金	296,570	291,692	4,878	1.7	
介護保険特別会計繰出金(サービス事業勘定)	8,935	9,190	△255	△2.8	
介護保険特別会計繰出金(老人保健施設サービス事業勘定)	71,500	26,700	44,800	167.8	
水道事業特別会計繰出金	507,447	439,380	68,067	15.5	
下水道事業特別会計繰出金(特定地域生活排水処理事業)	50,598	52,845	△2,247	△4.3	
下水道事業特別会計繰出金(農業集落排水事業)	201,714	174,132	27,582	15.8	
下水道事業特別会計繰出金(特定環境保全公共下水道事業)	243,700	235,682	8,018	3.4	

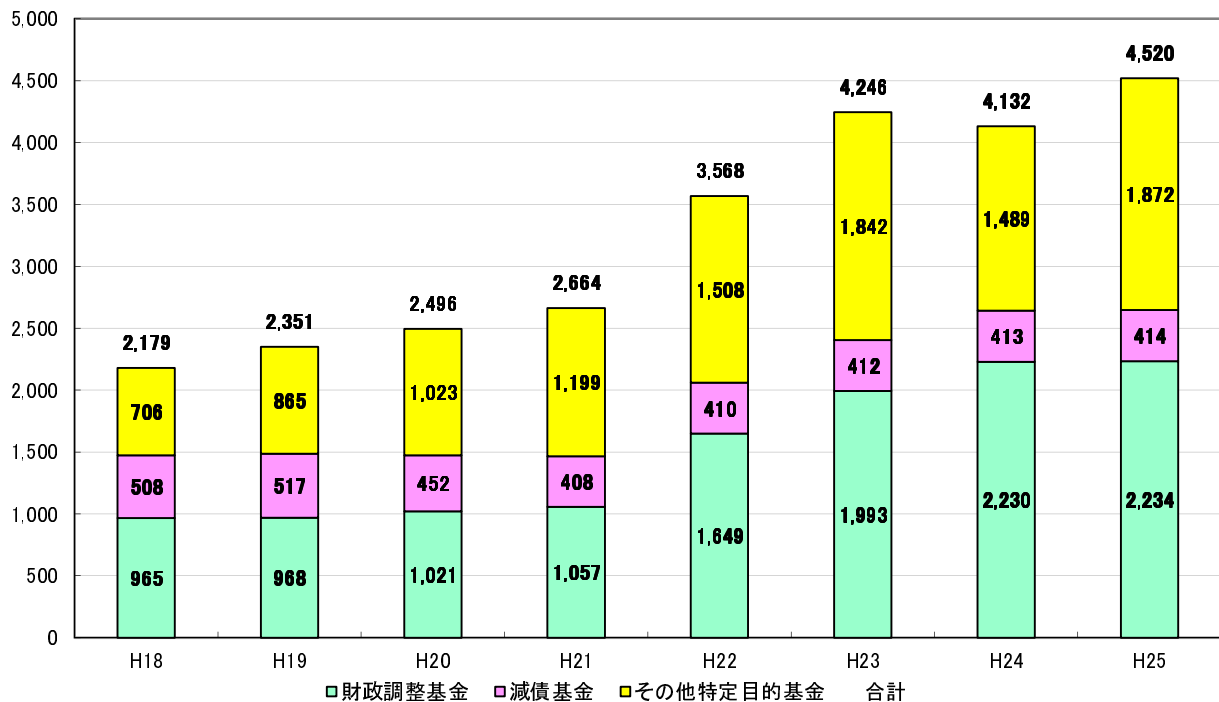
# 普通会計 基金の状況

(単位：千円、%)

会計名	H24末 現在高	H25中増減額		H25末 現在高	増減率	備考	
		積立金	取崩額				
財政調整基金	2,229,681	184,025	180,000	2,233,706	0.2		
減債基金	412,983	1,006	0	413,989	0.2		
その他特定目的基金	振興基金	1,066,308	164,270	0	1,230,578	15.4	
	現金	1,065,916	164,270	0	1,230,186	15.4	
	有価証券	392	0	0	392	0.0	
	地域福祉基金	108,373			108,373	0.0	
	まちづくり推進基金	25,791	93	0	25,884	0.4	
	中山間ふるさと保全基金	12,565			12,565	0.0	
	先行取得用地活用対策基金	200,386	549,930	430,936	319,380	59.4	
	鳥インフルエンザ対策関連事業整備基金	30,713	61	4,935	25,839	△15.9	
	集落営農推進基金	9,229	28	0	9,257	0.3	
	林道維持管理基金	451	200	250	401	△11.1	
	図書充実基金	1,875	1	0	1,876	0.1	
	災害救助基金	4,142	50	0	4,192	1.2	
	過疎地域自立促進特別基金	0	105,500	0	105,500	皆増	
	バス運行事業特別会計基金	5,995	2	0	5,997	0.0	
	育英基金	23,430	20	1,170	22,280	△4.9	
合計	4,131,922	1,005,186	617,291	4,519,817	9.4		
土地開発基金	387,112	228	0	387,340	0.1		
現金	118,099	228	0	118,327	0.2		
不動産	269,013	0	0	269,013	0.0		

(単位：百万円)

普通会計 基金残高の推移(土地開発基金を除く)





# 普通会計 地方債の状況

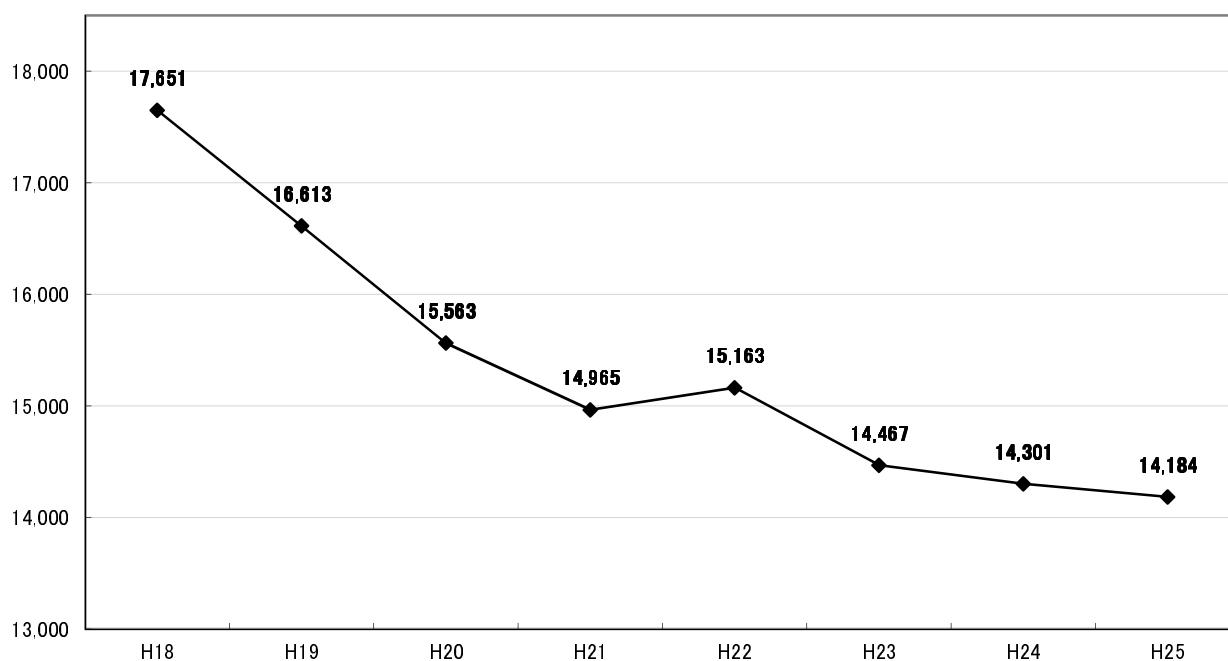
(単位：千円、%)

会計名	H24末 現在高	H25中増減額		H25末 現在高	増減率	備考
		借入額	元金償還額			
一般会計	14,251,069	1,254,800	1,366,280	14,139,589	-0.8	
町営バス運行事業特別会計	50,007		6,092	43,915	-12.2	
合計	14,301,076	1,254,800	1,372,372	14,183,504	-0.8	

平成25年度の普通会計地方債残高は14,183,504千円となりました。実質公債費比率の抑制に向け、公債費負担の軽減対策として、公債費の繰上償還（平成18年度約3億円・平成19年度約2億円・平成20年度約3億円・平成21年度約1億7,000万円）を実施してきました。これらの効果もあり、地方債残高は合併以後概ね減少傾向が続いており、前年度と比較して117,572千円の減少となりました。

(単位：百万円)

### 普通会計 地方債残高の推移



# 普通会計における財政指標

## ■財政健全化法に基づく健全化判断比率

平成19年6月に「地方公共団体の財政の健全化に関する法律」が成立し、この法律に基づいて健全化判断比率及び資金不足比率の指標を調製し、監査委員の審査に付し、議会へ報告し公表することが義務付けられました。

指標には財政の健全性を判断するための基準が設けられており、平成20年度決算からは1つでも基準を超えると財政健全化に向けた取組みが義務付けられています。

公表する指標は、「実質赤字比率」、「連結実質赤字比率」、「実質公債費比率」「将来負担比率」（4つの指標を総称して健全化判断比率）、「資金不足比率」の5つの指標です。

平成25年度決算における京丹波町の状況は次のとおりで、基準を超えた指標はありませんでした。

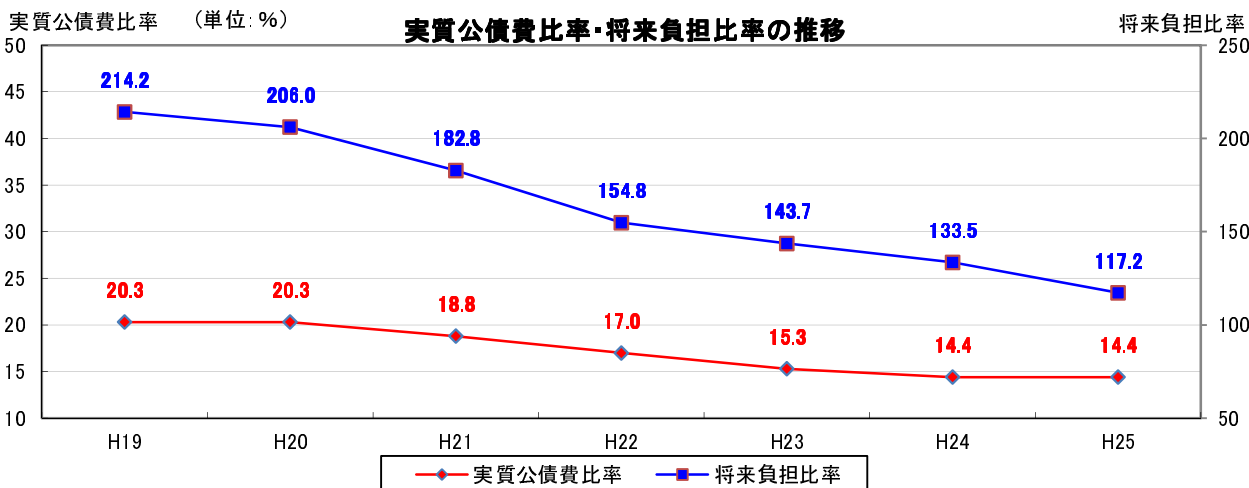
なお、平成22年度に実質公債費比率が18%未満となったことにより、以前であれば、地方債の発行に際して総務大臣等の許可が必要でありましたが、平成23年度からは、総務大臣等との協議により地方債が発行できることとなり、原則として自由に地方債が発行できることになっています。

### ・平成25年度 健全化判断比率

	実質赤字比率	連結実質赤字比率	実質公債費比率	将来負担比率
算定結果	—	—	14.4	117.2
早期健全化基準	13.93	18.93	25.0	350.0
財政再生基準	20.00	30.00	35.0	—

### ・平成25年度 資金不足比率

	病院事業	水道事業	下水道事業
算定結果	—	—	—
経営健全化基準	20.00		



## ■経常収支比率

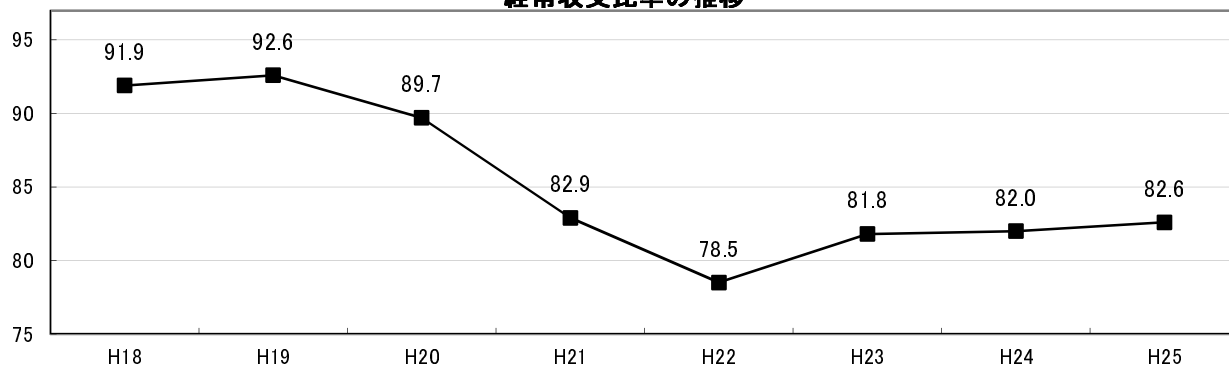
財政の硬直化を示す経常収支比率は82.6%となり、前年度と比較して0.6%の増加となりました。

比率算定の分母である歳入経常一般財源は、地方税が増額となったものの地方交付税及び臨時財政対策債が減額となったこと等により7,494,211千円となり、前年度と比較して12,023千円の増額にとどまっています。

分子である歳出経常一般財源は、給食センター整備が完了し平成25年度から中学校への完全給食制を実現したことに伴う経常的経費の増額と、水道事業特別会計をはじめとした特別会計への繰出金の増額等により6,192,798千円となり、前年度と比較して60,666千円の増額となりました。

(単位: %)

### 経常収支比率の推移



#### ◆経常収支比率

地方公共団体の財政構造の弾力性を判断するための指標で、人件費、扶助費、公債費のように毎年度経常的に支出される経費（経常的経費）に充当された一般財源の額が、地方税、普通交付税を中心とする毎年度経常的に収入される一般財源（経常一般財源）の総額に占める割合。一般的に、町村にあっては70%程度が妥当と考えられ、これが各々5%を超えると弾力性を失いつつあると考えられる。

区分	H25年度	H24年度	増減	備考
経常収支比率	82.6%	82.0%	0.6%	

#### ◆財政力指数

基準財政収入額（地方公共団体が標準的に収入し得るとされる地方税等を一定のルールで算出）を基準財政需要額（地方公共団体が合理的かつ平均的行政サービスを行う経費）で除した割合。財政力指数が1.000に近くあるいは1.000を超えるほど財源に余裕がある団体といえ、1.000を超えると普通交付税の不交付団体となる。通常3ヶ年平均値を用いる。

区分	H25年度	H24年度	増減	備考
財政力指数	0.28%	0.29%	-0.01%	

#### ◆起債制限比率

公債費の状況を把握するための指標の一つで、地方債元利償還金（地方交付税が措置されるものを除く。）に充当された一般財源の標準財政規模に対する割合で、通常過去3ヶ年の平均値を用いる。この比率が20%以上となると地方債の発行について一定の制限がかかる。また14%以上となる場合、公債費負担適正化計画を作成するなど地方債の管理に配慮が必要となる。

区分	H25年度	H24年度	増減	備考
起債制限比率	6.9%	7.8%	-0.9%	

#### ◆実質公債費比率

当該地方公共団体の一般会計等が負担する元利償還金及び準元利償還金の標準財政規模を基本とした額（標準財政規模から元利償還金等に係る基準財政需要額算入額を控除した額。）に対する比率。地方債協議制度の下で、18%以上の団体は、地方債の発行に際し許可が必要となる。さらに、25%以上の団体は地域活性化事業等の単独事業に係る地方債が制限され、35%以上の団体は、これらに加えて一部の一般公共事業債等についても制限されることとなる。

区分	H25年度	H24年度	増減	備考
実質公債費比率	14.4%	14.4%	0.0%	

#### ◆標準財政規模

その地方公共団体の標準的な状態で通常収入される見込みの経常的な一般財源を示すもので、地方公共団体が自由に使える財源の大きさをいう。その団体の標準的な税収入額（標準税収入額と地方譲与税等）と普通交付税額を合算したもの。なお、地方財政法施行令附則第11条第2項の規定により、特例として、臨時財政対策債（地方一般財源の不足に対処するため、投資的経費以外の経費にも充てられる地方財政法第5条の特例として発行される地方債）の発行可能額についても含まれている。

区分	H25年度	H24年度	増減	備考
標準財政規模	7,352,176千円	7,359,427千円	-7,251千円	

#### ◆実質収支比率

その年度の実質収支を標準財政規模で除して得られる比率で、普通3%から5%程度が望ましいとされている。※実質収支は、その年度に属すべき収入と支出の実質的な差額（形式収支から繰り越すべき財源を差し引いたもの）である。

区分	H25年度	H24年度	増減	備考
実質収支比率	0.8%	4.6%	-3.8%	

#### ◆公債費負担比率

公債費に割り当てられた一般財源の額が、一般財源総額に占める割合で、この数値が高いほど、財政運営の硬直性の高まりを示している。一般的には、財政運営上15%が警戒ライン、20%が危険ラインとされている。

区分	H25年度	H24年度	増減	備考
公債費負担比率	16.7%	18.7%	-2.0%	

**■普通会計**

地方公共団体における地方公営事業会計以外の会計。京丹波町においては、一般会計、土地取得特別会計、育英資金給付事業特別会計、町営バス運行事業特別会計が対象となる。

**■地方公営事業会計**

地方公共団体の経営する公営企業、収益事業、国民健康保険事業、老人保健医療事業、介護保険事業、農業共済事業、交通災害共済事業、公益質屋事業及び公立大学付属病院事業に係る会計の総称。

**■形式収支**

歳入決算総額から歳出決算総額を差し引いた歳入歳出差引額。

**■実質収支**

その年度に属すべき収入と支出の実質的な差額。（形式収支から繰り越すべき財源を差し引いたも

**■単年度収支**

実質収支は前年度以前からの収支の累積であるので、その影響を控除した単年度の収支のこと。具体的には、当該年度における実質収支から前年度の実質収支を差し引いた額。

**■実質単年度収支**

単年度収支から、実質的な黒字要素（財政調整基金への積立額及び地方債の繰上償還額）を加え、赤字要素（財政調整期金の取崩し額）を差し引いた額。

**■一般財源**

地方税、地方譲与税、地方交付税及び地方特例交付金の合計額。なお、市町村においては、これらのほか、都道府県から交付を受ける各種交付金を加算した額をいう。

**■臨時財政対策債**

地方一般財源の不足に対処するため、投資的経費以外の経費にも充てられる地方財政法第5条の特例として発行される地方債。平成13年度から平成15年度の3年間、通常収支の財源不足のうち、財源対策債等を除いた額を国と地方で折半し、地方負担分を臨時財政対策債で補てんしている。なお、平成16年度以降についても、この補てん措置が延長されている。

**■義務的経費**

地方公共団体の歳出のうち、その支出が義務づけられ、任意に削減できない極めて硬直性が強い経費。職員の給与等の人件費、生活保護等の扶助費及び地方債の元利償還金等の公債費からなっている。

**■投資的経費**

道路、橋りょう、公園、学校、公営住宅の建設等社会資本の整備に要する経費であり、普通建設事業費及び災害復旧事業費からなっている。