

# 平成27年度 京丹波町 決算の概要



京丹波町食のキャラクター



あじむ  
京丹波 味夢くん



京丹波町  
KYOTAMBA TOWN

# 目次

会計別 決算の概要	1
会計別 決算収支の状況	3
会計別 基金の状況	4
会計別 地方債の状況	6
一般会計 決算の概要	7
一般会計 決算の概況	9
一般会計 歳入の状況	10
一般会計 歳入一覧	12
一般会計 歳出（目的別）の状況	16
一般会計 歳出事業一覧	18
普通会計 決算の概要	25
普通会計 決算の概況	27
普通会計 歳入の状況	28
普通会計 歳入の推移	32
普通会計 歳出（性質別）の状況	34
普通会計 歳出（性質別）の推移	38
普通会計 基金の状況	42
普通会計 地方債の状況	43
普通会計 人口一人当たりの基金及び地方債の状況	44
普通会計における財政指標	45
用語説明	47

# 会計別 決算の概要



# 会計別 決算収支の状況

(単位：千円)

会計名	予算現額	歳入総額	歳出総額	形式収支
一般会計	12,641,095	11,932,113	11,419,677	512,436
特別会計	7,696,885	7,544,206	7,403,370	140,836
国民健康保険事業特別会計	2,431,319	2,392,968	2,385,958	7,010
後期高齢者医療特別会計	211,376	205,805	203,140	2,665
介護保険事業特別会計	2,324,290	2,303,647	2,209,135	94,512
事業勘定	2,149,313	2,131,938	2,040,755	91,182
サービス事業勘定	6,941	7,723	5,566	2,157
老人保健施設サービス勘定	168,036	163,986	162,814	1,172
水道事業特別会計	1,620,360	1,564,142	1,534,570	29,572
下水道事業特別会計	957,000	933,781	929,662	4,120
土地取得特別会計	201	193	193	0
育英資金給付事業特別会計	2,828	2,829	2,828	1
町営バス運行事業特別会計	113,445	105,784	105,460	324
財産区	36,066	35,058	32,424	2,634
須知財産区特別会計	1,529	1,296	1,216	80
高原財産区特別会計	315	313	292	21
桧山財産区特別会計	18,052	17,263	16,806	457
梅田財産区特別会計	6,290	6,283	5,605	678
三ノ宮財産区特別会計	6,285	6,307	5,629	678
質美財産区特別会計	3,595	3,596	2,876	720
企業会計	1,257,435	1,213,206	1,228,888	△15,682
国保京丹波町病院事業会計	1,257,435	1,213,206	1,228,888	△15,682
収益的収入	980,000	957,943	-	1,502
収益的支出	980,000	-	956,441	
資本的収入	255,265	255,263	-	△17,183
資本的支出	277,435	-	272,447	
合計	20,563,615	20,689,525	20,051,934	637,591

※端数処理の関係上、合計等と一致しないことがあります。

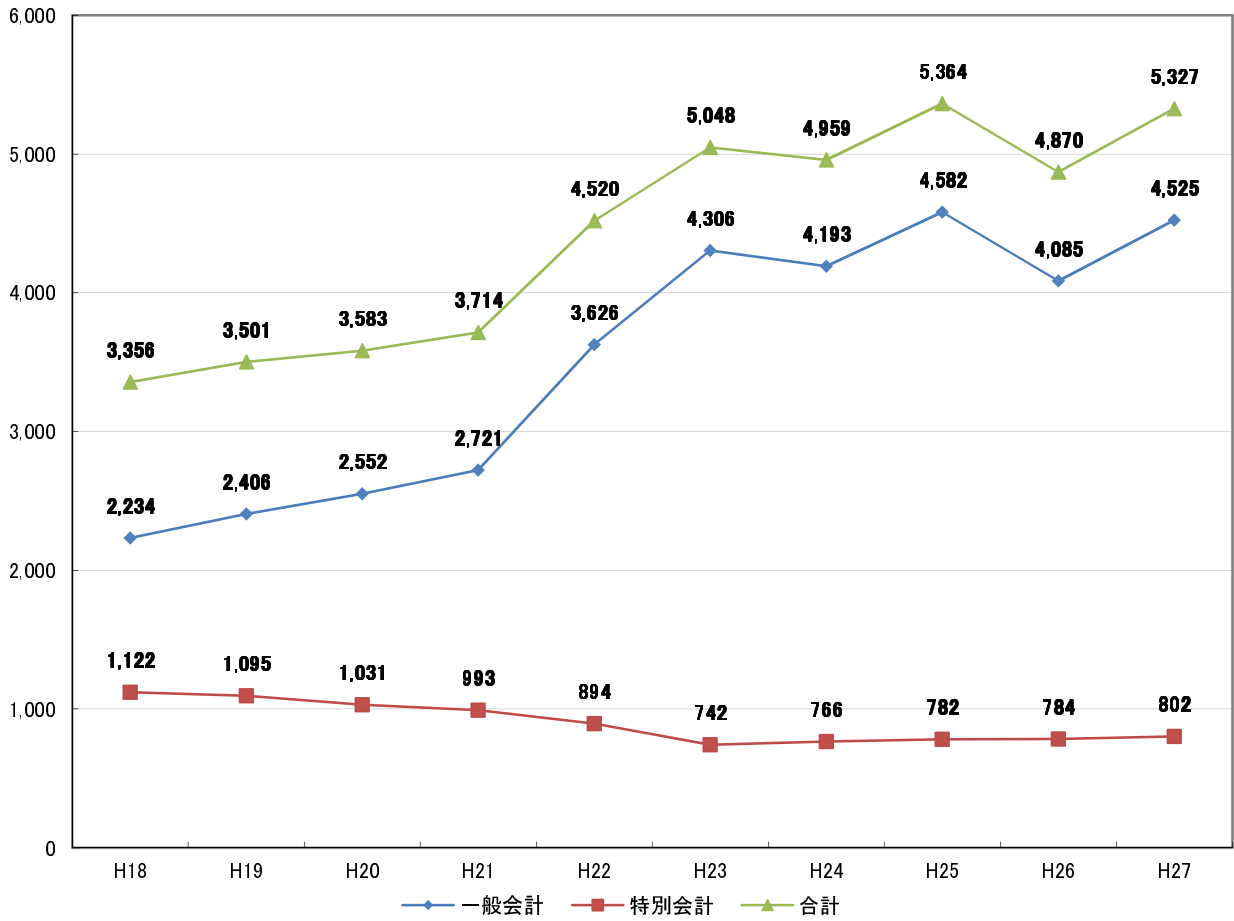
# 会計別 基金の状況

(単位：千円、%)

会計名	H26末 現在高	H27中増減額		H27末 現在高	増減率	備考
		積立金	取崩額			
不動産	269,013	0	0	269,013	0.0	
特別会計	269,013	0	0	269,013	0.0	
土地開発基金	269,013	0	0	269,013	0.0	
有価証券	392	0	0	392	0.0	
一般会計	392	0	0	392	0.0	
振興基金	392	0	0	392	0.0	
現金	4,869,955	492,305	35,665	5,326,594	9.4	
一般会計	4,085,468	464,770	25,577	4,524,661	10.8	
財政調整基金	1,847,984	43,369	0	1,891,353	2.3	
振興基金	1,394,804	291,907	0	1,686,711	20.9	
減債基金	505,696	756	0	506,452	0.1	
地域福祉基金	108,373	0	0	108,373	0.0	
中山間ふるさと保全基金	12,565	0	0	12,565	0.0	
集落営農推進基金	9,285	24	0	9,309	0.3	
過疎地域自立促進特別基金	148,525	103,258	25,407	226,376	52.4	
まちづくり推進基金	25,916	8	0	25,924	0.0	
林道維持管理基金	351	200	170	381	8.5	
鳥インフルエンザ対策関連事業整備基金	25,850	38	0	25,888	0.1	
先行取得用地活用対策基金	0	0	0	0	—	
図書充実基金	1,877	1	0	1,878	0.1	
災害救助基金	4,242	50	0	4,292	1.2	
ふるさと応援寄附金基金	0	25,159	0	25,159	皆増	
特別会計	784,487	27,535	10,088	801,934	2.2	
国保財政調整基金	184,743	429	0	185,172	0.2	
介護保険給付費準備基金	33,889	4,686	0	38,575	13.8	
水道事業基金	349,151	22,106	8,693	362,564	3.8	
水源開発推進基金	22,853	8	0	22,861	0.0	
下水道基金	48,394	85	0	48,480	0.2	
土地開発基金	118,558	193	0	118,751	0.2	
育英基金	20,900	26	1,395	19,531	-6.6	
バス運行事業特別会計基金	5,999	2	0	6,001	0.0	

※端数処理の関係上、合計等と一致しないことがあります。

(単位:百万円) 一般会計及び特別会計 基金残高の推移(有価証券・不動産を除く)



# 会計別 地方債の状況

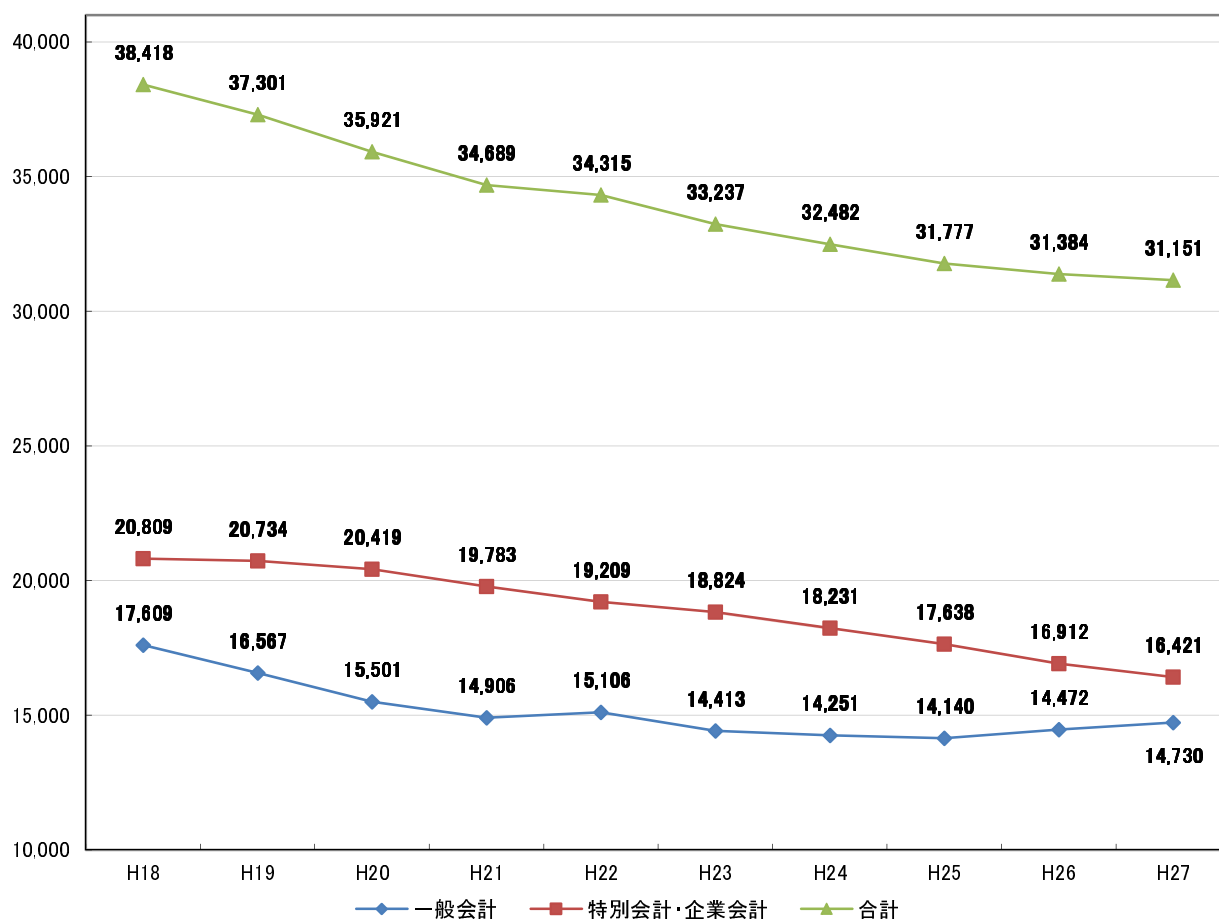
(単位：千円、%)

会計名	H26末 現在高	H27中増減額		H27末 現在高	増減率	備考
		借入額	元金償還額			
一般会計	14,471,536	1,531,900	1,273,043	14,730,393	1.8	
特別会計	15,955,084	451,200	945,918	15,460,366	-3.1	
水道事業特別会計	9,388,147	293,800	520,848	9,161,099	-2.4	
下水道事業特別会計	6,517,985	146,700	418,834	6,245,851	-4.2	
町営バス運行事業 特別会計	48,951	10,700	6,235	53,416	9.1	
企業会計	957,284	123,100	120,233	960,151	0.3	
国保京丹波町病院 事業会計	957,284	123,100	120,233	960,151	0.3	
合計	31,383,905	2,106,200	2,339,194	31,150,911	-0.7	

※端数処理の関係上、合計等と一致しないことがあります。

(単位：百万円)

## 地方債残高の推移





# **一般会計 決算の概要**



## 一般会計 決算の概況

平成27年度の一般会計決算額は、歳入総額が11,932,113千円、歳出総額が11,419,677千円となり、歳入歳出ともに前年度決算額を下回り、合併以後（H18決算以後）5番目の決算規模となりました。（参考：平成26年度一般会計決算額は、歳入は合併以後2番目、歳出は合併以後最大の決算規模でした。）

決算収支は、形式収支で512,436千円の黒字となり、形式収支から翌年度に繰り越すべき財源を差し引いた実質収支も312,302千円の黒字、実質収支から前年度実質収支を差し引いた単年度収支は252,187千円の黒字、財政調整基金積立金を加え、取崩し額を差し引いた実質単年度収支は295,556千円の黒字となりました。

○決算収支（対前年度比）

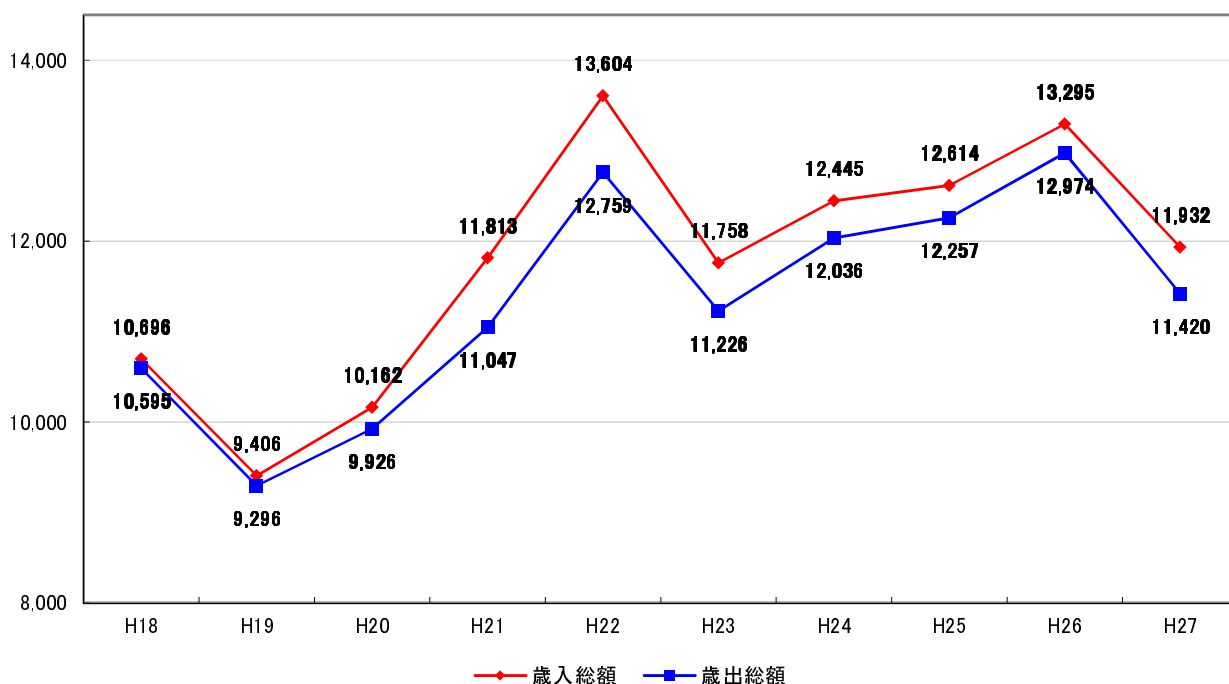
（単位：千円、％）

区分	H27年度	H26年度	増減額	増減率	備考
歳入総額	11,932,113	13,294,830	△1,362,717	△10.2	
歳出総額	11,419,677	12,973,593	△1,553,916	△12.0	
形式収支	512,436	321,236	191,200	59.5	
翌年度に繰り越すべき財源	200,134	261,121	△60,987	△23.4	
実質収支	312,302	60,115	252,187	419.5	
単年度収支	252,187	3,731	248,456	6,659.2	
積立金	43,369	34,278	9,091	26.5	
繰上償還金	0	0	0	—	
積立金取崩し額	0	420,000	△420,000	—	
実質単年度収支	295,556	△381,991	677,547	△177.4	

※端数処理の関係上、合計等と一致しないことがあります。

（単位：百万円）

一般会計歳入歳出決算額の推移



# 一般会計 歳入の状況

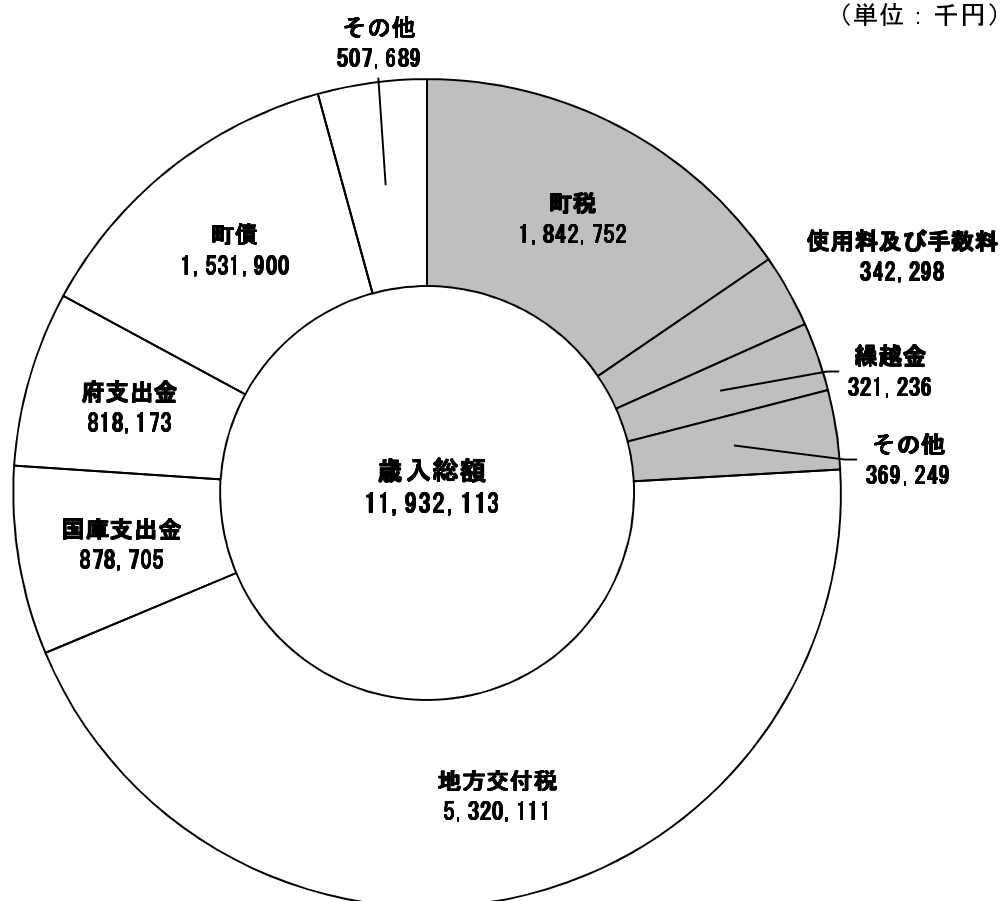
(単位：千円、%)

区分	H27年度	H26年度	増減額	増減率	備考
町税	1,842,752	1,721,077	121,675	7.1	
地方譲与税	85,158	89,963	△4,805	△5.3	
利子割交付金	3,512	3,819	△307	△8.0	
配当割交付金	10,422	12,840	△2,418	△18.8	
株式等譲渡所得割交付金	10,093	7,250	2,843	39.2	
地方消費税交付金	299,707	179,484	120,223	67.0	
ゴルフ場利用税交付金	64,274	60,133	4,141	6.9	
自動車取得税交付金	27,581	18,959	8,622	45.5	
地方特例交付金	3,441	3,409	32	0.9	
地方交付税	5,320,111	5,467,736	△147,625	△2.7	
普通交付税	4,726,315	4,880,135	△153,820	△3.2	
特別交付税	593,796	587,601	6,195	1.1	
交通安全対策特別交付金	3,501	3,204	297	9.3	
分担金及び負担金	21,090	88,138	△67,048	△76.1	
使用料及び手数料	342,298	291,167	51,131	17.6	
国庫支出金	878,705	1,266,052	△387,347	△30.6	
府支出金	818,173	816,147	2,026	0.2	
財産収入	94,542	79,935	14,607	18.3	
寄附金	25,369	7,023	18,346	261.2	
繰入金	46,557	871,028	△824,471	△94.7	
繰越金	321,236	356,324	△35,088	△9.8	
諸収入	181,691	240,343	△58,652	△24.4	
町債	1,531,900	1,710,800	△178,900	△10.5	
うち臨時財政対策債	374,100	411,300	△37,200	△9.0	
合計	11,932,113	13,294,830	△1,362,717	△10.2	

※端数処理の関係上、合計等と一致しないことがあります。

○グラフ 一般会計 歳入の状況

(単位：千円)



自主財源	2,875,535
依存財源	9,056,578

※自主財源と依存財源

自主財源：地方公共団体が町税収入など自らの力で収入できるお金

依存財源：国や府から交付されたり、割り当てられたりするお金

# 一般会計 歳入一覧

(単位：千円、%)

区分	H27年度	H26年度	増減額	増減率	備考
町税	1,842,752	1,725,038	117,714	6.8	
町民税	803,921	652,926	150,996	23.1	
固定資産税	888,576	912,397	△23,820	△2.6	
軽自動車税	47,976	48,039	△63	△0.1	
町たばこ税	102,278	111,677	△9,399	△8.4	
地方譲与税	85,158	89,963	△4,805	△5.3	
地方揮発油譲与税	25,935	26,937	△1,002	△3.7	
自動車重量譲与税	59,223	63,026	△3,803	△6.0	
利子割交付金	3,512	3,819	△307	△8.0	
配当割交付金	10,422	12,840	△2,418	△18.8	
株式等譲渡所得割交付金	10,093	7,250	2,843	39.2	
地方消費税交付金	299,707	179,484	120,223	67.0	
地方消費税交付金	169,794	147,430	22,364	15.2	
地方消費税交付金(社会保障財源化分)	129,913	32,054	97,859	305.3	
ゴルフ場利用税交付金	64,274	60,133	4,141	6.9	
自動車取得税交付金	27,581	18,959	8,622	45.5	
地方特例交付金	3,441	3,409	32	0.9	
地方交付税	5,320,111	5,467,736	△147,625	△2.7	
交通安全対策特別交付金	3,501	3,204	297	9.3	
分担金及び負担金	21,090	88,424	△67,334	△76.1	
土地改良施設維持管理適正化事業分担金	2,714	858	1,856	216.3	
農業基盤整備促進事業分担金	0	7,063	△7,063	皆減	
暗渠配水管布設工事分担金(過年度分)	499	4,739	△4,240	△89.5	
農地・農業用施設災害復旧事業分担金	918	1,382	△464	△33.6	
保育所入所負担金現年度分	0	50,442	△50,442	皆減	
広域入所受託分	1,520	4,337	△2,817	△65.0	
保育所入所負担金過年度分	1,913	1,685	228	13.5	
C A T V加入金	2,910	4,210	△1,300	△30.9	
C A T V新設等工事費負担金	1,825	2,529	△704	△27.8	
学童保育負担金	6,189	6,730	△541	△8.0	
マイクロバス利用負担金	964	1,023	△60	△5.8	
道路公社負担金	0	1,858	△1,858	皆減	
使用料及び手数料	342,298	291,254	51,044	17.5	
京丹波味夢の里施設使用料	19,125	0	19,125	皆増	
子育て支援センター使用料	2,100	3,768	△1,668	△44.3	
保育所利用料現年度分	32,989	0	32,989	皆増	
農村多元情報施設使用料(現年)	206,604	208,065	△1,461	△0.7	
林業センター使用料	1,239	1,278	△38	△3.0	
京都・丹波食彩の工房使用料	1,325	527	798	151.5	
質志鐘乳洞公園入園料	9,967	6,624	3,343	50.5	
町営住宅使用料現年分	48,293	48,105	188	0.4	
町営住宅使用料過年分	988	1,005	△17	△1.7	
幼稚園利用料	2,666	4,592	△1,926	△41.9	
戸籍除籍等証明手数料	4,366	4,339	26	0.6	
住民票等証明交付手数料	2,326	2,436	△109	△4.5	
税務証明手数料	1,310	1,332	△21	△1.6	
印鑑証明交付手数料	1,769	1,838	△69	△3.8	
国庫支出金	878,705	1,266,591	△387,886	△30.6	
国民健康保険事業保険基盤安定国庫負担金	17,341	6,914	10,427	150.8	
自立支援給付費国庫負担金	171,597	177,811	△6,214	△3.5	
障害者医療費国庫負担金	13,175	14,441	△1,266	△8.8	
自立支援給付費国庫負担金過年度分	1,028	0	1,028	皆増	
保育所運営費国庫負担金広域入所分	1,213	95	1,117	1,169.9	
児童手当負担金	119,782	125,004	△5,222	△4.2	
障害児通所給付費等国庫負担金	4,795	3,569	1,226	34.4	
子育て世帯臨時特例給付金負担金	4,681	14,462	△9,781	△67.6	
低所得者保険料軽減国庫負担金	1,946	0	1,946	皆増	
公共土木施設災害復旧事業費国庫負担金	35,388	136,443	△101,055	△74.1	
市町村合併推進体制整備国庫補助金	60,847	23,392	37,455	160.1	
社会保障・税番号制度システム整備費補助金	13,644	7,089	6,555	92.5	
がんばる地域交付金	0	140,276	△140,276	皆減	

(単位：千円、%)

区分	H27年度	H26年度	増減額	増減率	備考
地域住民生活等緊急支援のための交付金	73,980	0	73,980	皆増	
地域生活支援事業国庫補助金	11,126	12,075	△949	△7.9	
臨時福祉給付金給付事業費補助金	26,766	48,545	△21,779	△44.9	
臨時福祉給付金給付事務費補助金	4,298	5,601	△1,303	△23.3	
年金生活者等支援臨時福祉給付金給付事務費補助金	1,300	0	1,300	皆増	
循環型社会形成推進交付金	1,687	0	1,687	皆増	
疾病予防対策事業費等国庫補助金	397	1,010	△613	△60.7	
美しい森林づくり基盤整備交付金	5,000	9,512	△4,512	△47.4	
地域バイオマス産業化支援事業補助金	3,000	0	3,000	皆増	
社会資本整備総合交付金（防災・安全交付金）	118,495	151,144	△32,649	△21.6	
社会資本整備総合交付金（市街地整備）	66,620	368,185	△301,565	△81.9	
公営住宅等家賃対策国庫補助金	3,479	4,318	△839	△19.4	
消防防災施設等整備事業国庫補助金	0	4,827	△4,827	皆減	
無線システム普及支援事業費等補助金	100,877	0	100,877	皆増	
埋蔵文化財緊急調査費国庫補助金	1,000	1,000	0	0.0	
学校施設環境改善交付金	2,976	0	2,976	皆増	
子ども・子育て支援交付金	2,076	0	2,076	皆増	
基礎年金事務費国庫委託金	3,596	3,702	△105	△2.8	
道路情報施設維持管理国庫委託金	3,361	3,312	49	1.5	
<b>府支出金</b>	<b>818,173</b>	<b>816,280</b>	<b>1,893</b>	<b>0.2</b>	
国民健康保険事業保険基盤安定府負担金	59,027	52,226	6,801	13.0	
自立支援給付費府負担金	85,597	88,926	△3,329	△3.7	
障害者医療費府負担金	4,923	5,375	△452	△8.4	
障害児通所給付費等府費負担金	2,412	1,774	638	36.0	
後期高齢者医療保険基盤安定負担金	52,251	51,180	1,071	2.1	
児童手当負担金	27,284	28,505	△1,222	△4.3	
市町村事務処理特例交付金	1,963	1,646	317	19.3	
みらい戦略一括交付金	63,670	67,014	△3,344	△5.0	
地域創造拠点整備支援交付金	5,000	0	5,000	皆増	
森の京都市町村支援事業費交付金	1,936	0	1,936	皆増	
民生児童委員活動費等府補助金	4,796	4,796	0	0.0	
重度心身障害老人健康管理事業補助金	8,768	8,479	289	3.4	
重度心身障害者医療助成事業費補助金	13,384	13,842	△458	△3.3	
地域生活支援事業補助金	5,563	6,037	△474	△7.9	
障害者福祉サービス等利用者負担緩和事業費府補助金	1,615	1,482	133	9.0	
京都府自殺対策事業費補助金	1,096	1,782	△686	△38.5	
障害者総合支援事業費補助金	4,575	6,441	△1,867	△29.0	
老人医療費府補助金	21,083	29,211	△8,128	△27.8	
在宅福祉事業費補助金（老人クラブ分）	2,071	1,981	90	4.5	
地域包括ケアシステム推進補助金	120	10,739	△10,619	△98.9	
地域密着型サービス等整備助成事業補助金	3,324	0	3,324	皆増	
ひとり親家庭医療費助成補助金	4,690	5,538	△848	△15.3	
京都子育て支援医療費助成補助金	6,303	7,188	△885	△12.3	
京都府子ども未来基金（子育て支援特別対策）補助金	0	1,182	△1,182	皆減	
第3子以降保育料無償化事業補助金	4,234	0	4,234	皆増	
市町村健康増進事業費等補助金	1,554	1,695	△141	△8.3	
合併浄化槽設置整備事業費府補助金	1,687	1,714	△27	△1.6	
避難施設等緊急時電力確保促進事業費補助金	28,502	1,468	27,034	1,841.6	
農業委員会交付金等	2,822	2,784	38	1.4	
中山間地域等直接支払交付金	82,256	85,543	△3,286	△3.8	
中山間地域等直接支払推進事業交付金	1,000	610	390	63.9	
農業基盤整備促進事業補助金	4,800	34,400	△29,600	△86.0	
特別栽培米産地づくり事業補助金	900	1,040	△140	△13.5	
緑の公共事業補助金（野生鳥獣被害総合対策事業）	12,576	9,743	2,833	29.1	
黒大豆・小豆生産加速化事業補助金	3,235	443	2,792	630.2	
命の里事業補助金	3,916	1,950	1,966	100.8	
京都府就農研修資金償還金助成事業補助金	880	1,075	△195	△18.1	
直接支払推進事業補助金	6,227	6,223	4	0.1	
農と環境を守る地域協働活動支援事業交付金	2,185	2,185	0	0.0	
青年就農給付金	12,750	0	12,750	皆増	
京力農場プラン作成事業補助金	2,481	23,060	△20,579	△89.2	

(単位：千円、%)

区分	H27年度	H26年度	増減額	増減率	備考
京野菜生産加速化事業補助金	375	14,869	△14,494	△97.5	
鳥獣被害防止緊急捕獲等対策交付金	0	1,298	△1,298	皆減	
需要対応型特産物生産支援事業補助金	2,234	3,262	△1,028	△31.5	
農地中間管理事業協力金	10,088	2,902	7,186	247.6	
京野菜ランド拡大・強化事業補助金	2,000	4,000	△2,000	△50.0	
酒米生産加速化事業補助金	1,888	0	1,888	皆増	
多面的機能支払交付金	72,049	0	72,049	皆増	
農地耕作条件改善事業補助金	1,080	0	1,080	皆増	
農地台帳システム整備事業補助金	0	1,296	△1,296	皆減	
森林整備事業補助金	5,306	8,415	△3,109	△36.9	
林業労働者新共済事業補助金	165	1,218	△1,052	△86.4	
緑の担い手育成事業補助金	3,014	3,282	△268	△8.2	
森林整備地域活動支援交付金	1,046	809	236	29.2	
緑の公共事業補助金	1,894	2,504	△610	△24.4	
森林管理道開設事業補助金	49,000	13,299	35,701	268.4	
内水面漁業振興対策事業費補助金	1,096	913	183	20.0	
電源立地地域対策交付金	4,400	4,400	0	0.0	
消費者行政活性化事業費補助金	1,101	1,200	△99	△8.3	
消費刺激・生活支援事業補助金	7,668	0	7,668	皆増	
京都府商店街等総合振興事業費府補助金	1,020	0	1,020	皆増	
地域再建被災者住宅等支援事業補助金	399	1,039	△640	△61.6	
木造住宅耐震改修補助金	900	1,650	△750	△45.5	
のびのび育つ子ども応援事業補助金	1,896	3,954	△2,058	△52.0	
農地・農業施設災害復旧費府補助金	0	30,652	△30,652	皆減	
林道災害復旧費府補助金	15,641	79,562	△63,921	△80.3	
農林水産施設災害復旧補助金	29,837	0	29,837	皆増	
府民税徴収取扱委託金	21,374	21,663	△289	△1.3	
衆議院議員総選挙委託金	0	13,448	△13,448	皆減	
京都府知事選挙委託金	0	7,422	△7,422	皆減	
京都府議会議員選挙委託金	1,595	3,055	△1,461	△47.8	
農林業センサス委託金	4	3,539	△3,535	△99.9	
国勢調査委託金	6,771	0	6,771	皆増	
河川環境整備事業費委託金	7,895	7,063	832	11.8	
財産収入	94,542	79,950	14,592	18.3	
土地貸付料	16,403	12,420	3,983	32.1	
府営住宅敷地料	1,042	1,042	0	0.0	
建物貸付料	6,215	6,087	128	2.1	
ゴルフ場用地貸付収入	47,386	47,386	0	0.0	
財政調整基金利子	3,368	4,278	△909	△21.3	
振興基金利子	2,770	2,494	276	11.1	
土地売払収入	13,222	3,153	10,069	319.3	
物品売払収入	2,216	1,118	1,098	98.2	
寄附金	25,369	7,023	18,346	261.2	
一般寄附金	210	1,500	△1,290	△86.0	
ふるさと応援寄附金	25,159	4,215	20,944	496.9	
消防施設整備事業寄附金	0	1,308	△1,308	皆減	
繰入金	46,557	871,028	△824,471	△94.7	
国民健康保険事業特別会計繰入金	18,470	17,218	1,251	7.3	
介護保険事業特別会計繰入金	910	2,902	△1,992	△68.6	
財政調整基金繰入金	0	420,000	△420,000	皆減	
先行取得用地活用対策基金繰入金	0	367,982	△367,982	皆減	
過疎地域自立促進特別基金繰入金	25,407	61,075	△35,668	△58.4	
繰越金	321,236	356,324	△35,088	△9.8	
前年度繰越金	321,236	356,324	△35,088	△9.8	
諸収入	181,691	241,670	△59,979	△24.8	
町税延滞金	7,414	12,681	△5,267	△41.5	
地域総合整備資金貸付事業償付金元金償還金	27,916	27,916	0	0.0	
学校給食費	50,135	54,101	△3,966	△7.3	
退職報償費受入金	17,639	16,152	1,487	9.2	
小学校通学バス代	1,240	1,314	△74	△5.6	
中学校通学バス代	1,422	1,597	△175	△11.0	



(単位：千円、%)

区分	H27年度	H26年度	増減額	増減率	備考
保育所職員給食費個人負担金	3,081	3,058	23	0.7	
支障物件移設等補償費	0	15,490	△15,490	皆減	
府振興協会市町村等交付金	6,686	5,791	895	15.5	
社協センター使用実費	2,478	1,528	950	62.2	
社協デイサービス事業センター使用実費	4,135	4,316	△181	△4.2	
職員駐車場協力金	1,068	1,078	△10	△0.9	
後期高齢者医療保健事業補助金等	4,456	3,629	828	22.8	
派遣職員人件費受入	17,287	18,669	△1,381	△7.4	
和知駅切符販売手数料	1,173	1,196	△23	△2.0	
京丹波町地域農業再生協議会受託金	1,531	0	1,531	皆増	
京丹波町地域農業再生協議会受託金	0	1,418	△1,418	皆減	
地域スポーツ施設整備助成金	0	24,000	△24,000	皆減	
預託金返還金	0	20,500	△20,500	皆減	
二酸化炭素排出抑制対策事業費等補助金	10,000	9,725	275	2.8	
府土地改良事業団体連合会補助金	9,200	0	9,200	皆増	
町債	1,531,900	1,710,800	△178,900	△10.5	
振興基金積立事業債	274,500	153,900	120,600	78.4	
水環境整備施設整備事業債	0	8,800	△8,800	皆減	
地域資源活用推進事業債	4,700	0	4,700	皆増	
地域交流等拠点整備事業債	11,700	0	11,700	皆増	
過疎地域自立促進特別基金積立事業債	103,100	104,100	△1,000	△1.0	
グリーンランドみずほホッケー場改修事業債	4,500	24,500	△20,000	△81.6	
保育所施設整備事業債	4,800	0	4,800	皆増	
林道開設事業債	21,100	13,400	7,700	57.5	
公有林整備事業債	9,100	5,100	4,000	78.4	
ため池改修事業債	23,900	15,500	8,400	54.2	
道路改良事業債	318,100	639,500	△321,400	△50.3	
道路改良事業債	69,200	181,100	△111,900	△61.8	
道路改良事業債	0	22,000	△22,000	皆減	
防火水槽整備事業債	0	8,500	△8,500	皆減	
デジタル防災行政無線整備事業債	0	14,700	△14,700	皆減	
防災行政無線整備事業債	133,900	0	133,900	皆増	
公民館施設整備事業債	33,800	0	33,800	皆増	
体育施設整備事業債	0	12,000	△12,000	皆減	
中学校施設整備事業債	81,600	0	81,600	皆増	
小学校施設整備事業債	6,200	0	6,200	皆増	
幼稚園施設整備事業債	10,300	0	10,300	皆増	
小学校施設整備事業債	5,710	0	5,710	皆増	
中学校施設整備事業債	4,590	0	4,590	皆増	
幼稚園施設整備事業債	4,900	0	4,900	皆増	
過年発生公共土木施設災害復旧事業債(補助分)	2,000	400	1,600	400.0	
公共土木施設災害復旧事業債(補助分)	14,200	72,200	△58,000	△80.3	
公共土木施設災害復旧事業債(単独分)	0	3,100	△3,100	皆減	
農地・農業用施設災害復旧事業債(単独分)	12,800	7,800	5,000	64.1	
林業施設災害復旧事業債(補助分)	0	7,100	△7,100	皆減	
臨時財政対策債	374,100	411,300	△37,200	△9.0	
特産館「和」改修事業債	0	5,300	△5,300	皆減	
アグリパークわち改修事業債	3,100	0	3,100	皆増	

※一般会計歳入中、H27年度またはH26年度の決算額が1,000千円以上のものを抜粋しています。

# 一般会計 歳出（目的別）の状況

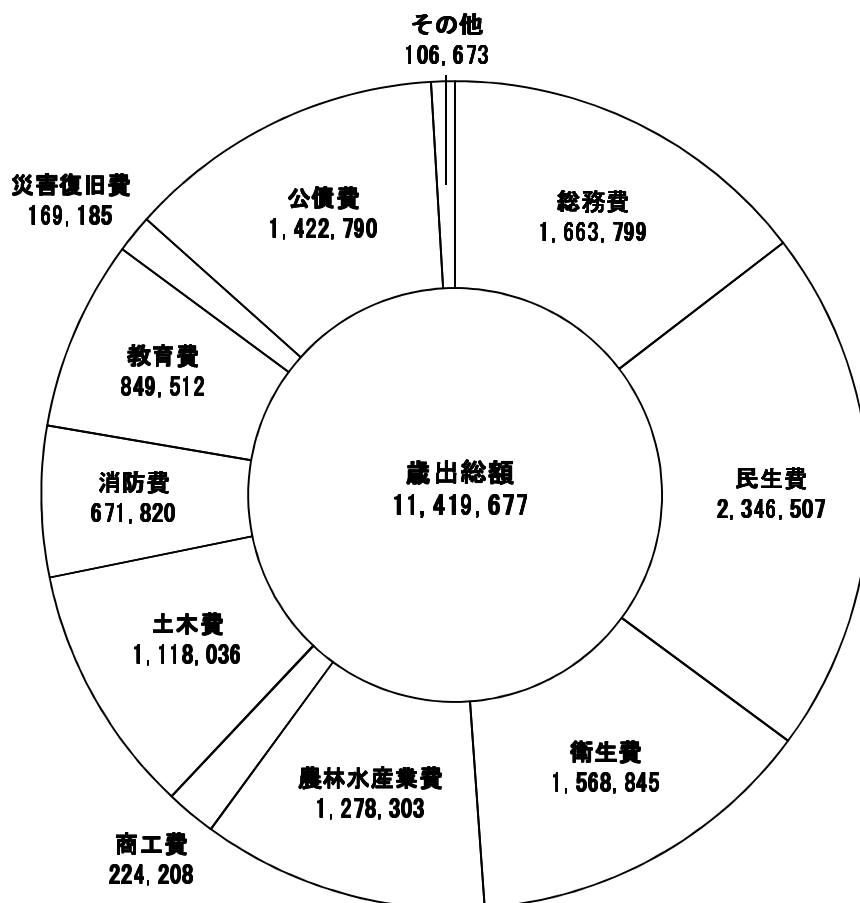
(単位：千円、%)

区分	H27年度	H26年度	増減額	増減率	備考
議会費	106,593	102,106	4,487	4.4	
総務費	1,663,799	2,014,242	△350,443	△17.4	
民生費	2,346,507	2,294,472	52,035	2.3	
衛生費	1,568,845	1,500,176	68,669	4.6	
労働費	80	40	40	100.0	
農林水産業費	1,278,303	1,380,259	△101,956	△7.4	
商工費	224,208	746,299	△522,091	△70.0	
土木費	1,118,036	1,893,531	△775,495	△41.0	
消防費	671,820	399,239	272,581	68.3	
教育費	849,512	705,909	143,603	20.3	
災害復旧費	169,185	393,080	△223,895	△57.0	
公債費	1,422,790	1,544,241	△121,451	△7.9	
諸支出金	0	0	0	-	
予備費	0	0	0	-	
合計	11,419,677	12,973,593	△1,553,916	△12.0	

※端数処理の関係上、合計等と一致しないことがあります。

○グラフ 一般会計 歳出（目的別）の状況

（単位：千円）



# 一般会計 歳出事業一覧

(単位：千円、%)

区分	H27年度	H26年度	増減額	増減率	備考
議会費	106,593	102,106	4,487	4.4	
議会一般経費	84,563	80,251	4,312	5.4	
人件費(議会費)	22,029	21,855	174	0.8	
総務費	1,663,799	2,014,242	△350,443	△17.4	
一般管理経費	62,059	20,218	41,841	206.9	
行政事務委託事業	6,376	6,389	△13	△0.2	
区長会運営事業	9,167	9,046	121	1.3	
その他事業	502	801	△299	△37.3	
職員研修事業	551	513	38	7.5	
情報公開・個人情報保護審査委員会経費	24	29	△5	△16.2	
公共事業等監理事務経費	1,324	520	804	154.6	
電子入札事業	3,175	3,599	△423	△11.8	
番号制度導入事業	21,310	11,915	9,395	78.8	
特別職人件費	29,842	29,920	△78	△0.3	
人件費(一般管理費)	391,792	376,706	15,086	4.0	
嘱託職員等人件費(一般管理費)	3,722	3,357	365	10.9	
広報・広聴活動事業	4,147	4,044	104	2.6	
例規集管理事業	6,683	4,445	2,238	50.4	
財政管理事業	112	121	△9	△7.5	
会計管理事業	1,199	1,126	74	6.5	
財産管理事業	16,669	407,975	△391,306	△95.9	
庁舎管理事業	13,096	11,752	1,343	11.4	
減債基金積立事業	756	905	△149	△16.5	
財政調整基金積立事業	43,369	34,278	9,091	26.5	
地上権設定に係る賃借料	47,386	47,386	0	0.0	
水環境整備施設管理事業	1,686	12,304	△10,618	△86.3	
まちづくり推進基金積立事業	8	32	△24	△75.0	
丹のまち広場うるおい館施設管理事業	6,785	6,777	8	0.1	
先行取得用地活用対策基金積立事業	0	48,602	△48,602	皆減	
総合賠償補償保険事業	1,333	1,367	△34	△2.5	
振興基金積立事業	291,907	164,618	127,289	77.3	
災害救助基金積立事業	50	50	0	0.0	
図書充実基金積立事業	1	1	0	0.0	
瑞穂地区旧学校施設管理事業	11,632	1,151	10,481	910.6	
過疎地域自立促進特別基金積立事業	103,258	104,100	△842	△0.8	
企画一般事業	5,812	5,815	△3	△0.1	
開庁記念式典事業	3,233	0	3,233	皆増	
総合計画等策定事業	7,850	0	7,850	皆増	
総合計画推進事業	253	210	43	20.3	
嘱託職員等人件費(企画費)	9,582	4,375	5,207	119.0	
支所維持管理事業	25,291	25,289	2	0.0	
支所財産管理事業	51,662	27,289	24,373	89.3	
人件費(支所費)	120,295	118,165	2,130	1.8	
嘱託職員等人件費(支所費)	318	513	△194	△37.9	
公平委員会事業	31	22	9	43.3	
駅を守る会事業	3,444	3,444	0	0.0	
防犯事業	2,592	3,093	△501	△16.2	
グリーンランドみずほ管理運営事業	26,909	212,909	△186,000	△87.4	
交通安全啓発事業	336	337	△2	△0.5	
町営バス運行事業特別会計繰出金	67,300	64,000	3,300	5.2	
交通指導員活動事業	1,281	1,801	△519	△28.8	
交通対策一般事業	1,661	1,629	32	2.0	
自治振興補助金事業	2,595	6,508	△3,913	△60.1	
協働のまちづくり事業	2,178	2,248	△70	△3.1	
地域支援事業	91	64	27	42.3	
地縁団体認可管理事業	130	130	0	0.0	
地域交流等拠点整備事業	13,659	0	13,659	皆増	
若者定住促進宅地購入補助金交付事業	1,000	0	1,000	皆増	
行政情報システム運用管理事業	54,794	48,920	5,874	12.0	
LWAN運用管理事業	771	473	298	63.0	
ホームページ運用管理事業	3,014	576	2,438	423.3	

(単位：千円、%)

区分	H27年度	H26年度	増減額	増減率	備考
国際交流推進事業	3,284	3,224	60	1.9	
友好町交流推進事業	241	2	239	14,953.1	
人権啓発推進事業	2,218	2,029	189	9.3	
男女共同参画推進事業	823	752	71	9.4	
地域資源活用推進事業	20,827	9,792	11,036	112.7	
森林（もり）の文化創造事業	10,326	1,506	8,820	585.6	
税務総務事業	8,947	6,946	2,000	28.8	
人件費（税務総務費）	65,323	61,047	4,276	7.0	
嘱託職員等人件費（税務総務費）	256	230	25	11.0	
賦課徴収事業	20,638	20,920	△282	△1.3	
固定資産宅地評価見直し事業	5,210	6,801	△1,591	△23.4	
戸籍住民一般事業	644	1,086	△442	△40.7	
人口動態統計事業	20	21	△1	△3.9	
住民基本台帳ネットワークシステム事業	1,019	1,018	1	0.1	
公的個人認証サービス運用事業	206	274	△69	△25.0	
戸籍電算システム事業	10,397	9,999	397	4.0	
中長期在留者居住地域届出等事務事業	7	4	3	66.0	
人件費（戸籍住民基本台帳費）	17,183	16,966	217	1.3	
選挙管理委員会事業	394	267	127	47.4	
選挙啓発推進事業	122	153	△31	△20.0	
京都府議会議員選挙執行事業	1,595	3,056	△1,460	△47.8	
衆議院議員総選挙執行事業	0	13,509	△13,509	皆減	
京都府知事選挙執行事業	0	7,424	△7,424	皆減	
工業統計調査事業	2	116	△114	△98.3	
学校基本調査事業	10	9	1	10.5	
農林業センサス事業	7	3,707	△3,701	△99.8	
国勢調査事業	6,820	0	6,820	皆増	
経済センサス調査区設定事業	8	7	1	15.8	
統計調査員確保対策事業	17	32	△15	△46.2	
監査委員会事業	460	588	△128	△21.8	
<b>民生費</b>	<b>2,346,507</b>	<b>2,294,472</b>	<b>52,035</b>	<b>2.3</b>	
民生委員推薦会事業	24	34	△10	△29.4	
民生児童委員活動事業	10,486	10,248	239	2.3	
社協職員設置事業	54,895	54,376	519	1.0	
住民参加の地域福祉推進事業	195	195	0	0.0	
社会福祉一般経費	553	1,985	△1,432	△72.1	
ボランティアバンク運営事業	723	723	0	0.0	
保護司・更生保護女性会活動事業	211	198	13	6.6	
戦傷病者遺族援護事業	2,365	740	1,624	219.4	
国保会計繰出事業	177,317	117,420	59,898	51.0	
心配事相談事業	432	343	89	25.9	
貸付委員会事業	27	71	△44	△62.3	
災害時等要援護者支援事業	532	1,125	△593	△52.7	
臨時福祉給付金給付事業	32,635	45,339	△12,704	△28.0	
地域福祉計画策定事業	2,911	0	2,911	皆増	
人件費（社会福祉総務費）	210,142	199,621	10,520	5.3	
高齢者コミュニティセンター運営事業	700	1,097	△397	△36.2	
障害者福祉一般経費	15,897	5,552	10,345	186.3	
共同作業所入所訓練事業	21,882	18,679	3,203	17.1	
重度心身障害老人健康管理事業	28,216	28,404	△187	△0.7	
心身障害者医療事業	58,127	56,203	1,923	3.4	
じん臓機能障害者通院交通費助成事業	260	378	△119	△31.3	
自立支援医療給付事業	20,073	21,464	△1,391	△6.5	
障害者自立支援事業	353,252	367,159	△13,907	△3.8	
障害支援区分判定審査会事業	1,015	616	398	64.6	
地域自立支援協議会事業	102	2,253	△2,151	△95.5	
地域生活支援事業	43,242	42,762	480	1.1	
身体・知的障害者相談員設置事業	331	326	5	1.5	
老人福祉一般経費	53	74	△21	△28.9	
老人医療事業	32,308	43,827	△11,520	△26.3	
老人保護措置事業	1,974	1,964	10	0.5	

(単位：千円、%)

区分	H27年度	H26年度	増減額	増減率	備考
老人クラブ活動助成事業	3,758	3,809	△51	△1.3	
敬老祝賀事業	1,684	1,321	363	27.5	
緊急通報体制等整備事業	725	740	△15	△2.0	
シルバー人材センター事業	6,330	6,330	0	0.0	
在日外国人高齢者福祉給付金支給事業	152	192	△40	△20.8	
社会福祉法人軽減制度助成事業	644	84	560	666.7	
介護保険事業特別会計繰出事業	273,558	277,529	△3,972	△1.4	
在宅高齢者等生活支援事業	25,284	25,349	△65	△0.3	
京都府後期高齢者医療広域連合事務事業	284,580	268,881	15,698	5.8	
老人保健施設サービス勘定繰出事業	92,000	88,000	4,000	4.5	
地域包括ケアシステム推進事業	877	10,077	△9,200	△91.3	
介護施設等整備事業	3,324	0	3,324	皆増	
介護予防安心住まい推進事業	480	43	437	1,016.3	
国民年金事業	764	863	△99	△11.4	
すこやか子育て医療費助成事業	19,185	21,778	△2,593	△11.9	
京都子育て支援医療助成事業	7,106	8,584	△1,477	△17.2	
児童福祉一般経費	44	40	3	8.5	
すこやか子育て祝金事業	8,200	6,500	1,700	26.2	
身体障害児補装具給付事業	890	1,202	△311	△25.9	
チャイルドシート購入助成事業	480	374	106	28.4	
子育て支援一般経費	6,701	9,835	△3,134	△31.9	
丹波生涯学習センター施設管理経費	2,595	1,356	1,239	91.4	
発達支援事業	2,595	3,521	△926	△26.3	
児童手当支給事業	174,823	182,546	△7,723	△4.2	
障害児通所給付費等事業	9,689	7,110	2,580	36.3	
子育て世帯臨時特例給付金支給事業	5,048	14,097	△9,049	△64.2	
高校生等医療費助成事業	1,327	0	1,327	皆増	
嘱託職員等人件費（児童福祉総務費）	6,701	5,934	767	12.9	
母子父子福祉一般経費	344	331	14	4.2	
ひとり親家庭医療費助成事業	9,104	11,149	△2,045	△18.3	
保育所運営事業	60,854	50,562	10,292	20.4	
保育所施設管理事業	29,266	32,585	△3,319	△10.2	
保育所給食事業	33,648	32,838	810	2.5	
子育て支援センター事業	4,231	3,547	684	19.3	
地域における異年齢児交流事業	55	3	52	1,625.0	
老人福祉施設訪問等世代間交流事業	72	82	△10	△11.8	
人件費（保育所費）	143,508	142,412	1,096	0.8	
嘱託職員等人件費（保育士）	31,433	29,631	1,802	6.1	
嘱託職員等人件費（給食）	22,486	21,834	652	3.0	
災害見舞金支給事業	100	200	△100	△50.0	
衛生費	1,568,845	1,500,176	68,669	4.6	
保健衛生一般経費	13,308	12,712	596	4.7	
人件費（保健衛生総務費）	102,908	108,045	△5,137	△4.8	
嘱託職員等人件費（保健衛生総務費）	1,242	1,206	36	3.0	
母子保健事業	9,951	9,484	467	4.9	
健康増進事業	5,286	6,138	△852	△13.9	
特定健康診査等事業	14,111	13,898	213	1.5	
後期高齢者健康診査事業	7,423	6,236	1,187	19.0	
高齢者実態把握事業	910	2,902	△1,992	△68.6	
その他健康診査事業	45,118	42,074	3,044	7.2	
予防接種事業	31,061	29,737	1,325	4.5	
動物管理事業	502	352	151	42.9	
環境保全対策事業	1,532	5,782	△4,250	△73.5	
公害対策事業	532	393	139	35.3	
瑞穂環境保全センター監視事業	764	734	30	4.1	
合併浄化槽設置整備事業	5,090	5,172	△82	△1.6	
浄化槽市町村整備推進事業繰出金	47,927	50,936	△3,009	△5.9	
新エネルギー導入促進事業	32,929	3,524	29,404	834.3	
南丹病院組合負担金	16,504	17,662	△1,158	△6.6	
病院事業運営補助金	356,884	356,884	0	0.0	
地域医療一般経費	930	1,132	△201	△17.8	

(単位：千円、%)

区分	H27年度	H26年度	増減額	増減率	備考
地域包括ケア推進事業	0	2,980	△2,980	皆減	
保健センター管理事業	17,677	14,355	3,322	23.1	
ごみ処理対策事業	2,138	2,176	△39	△1.8	
衛生管理組合事業	190,538	179,486	11,052	6.2	
し尿処理事業	91,996	90,319	1,677	1.9	
水道事業特別会計繰出事業	571,584	535,795	35,789	6.7	
労働費	80	40	40	99.2	
労働行政一般経費	80	40	40	99.2	
農林水産業費	1,278,303	1,380,259	△101,956	△7.4	
農業委員会運営事業	9,575	12,644	△3,069	△24.3	
農業総務一般経費	524	435	89	20.6	
人件費（農業総務費）	58,775	57,755	1,020	1.8	
嘱託職員等人件費（農業総務費）	6,828	4,043	2,785	68.9	
農業振興事業	15,399	7,665	7,734	100.9	
農産物価格安定対策事業	101	83	18	21.4	
中山間地域等直接支払事業	110,688	114,685	△3,998	△3.5	
新規就農育成事業	827	637	190	29.7	
米政策数量円滑化推進事業	262	264	△2	△0.8	
農業技術者会議活動強化事業	994	683	311	45.5	
担い手育成資金利子助成事業	445	490	△46	△9.3	
水田農業構造改革対策助成事業	20,696	16,495	4,202	25.5	
果樹園芸振興事業	2,518	30	2,488	8,293.3	
農業公社運営補助事業	19,100	17,500	1,600	9.1	
栃ノ木会館管理運営事業	199	215	△16	△7.4	
特別栽培米産地づくり事業	3,579	3,104	475	15.3	
多面的機能支払交付金事業	98,792	25,677	73,115	284.7	
集落営農推進基金積立事業	24	28	△4	△14.3	
京都・丹波食彩の工房管理運営事業	7,803	7,059	744	10.5	
瑞穂マスターズ施設管理運営事業	1,290	1,363	△73	△5.3	
黒大豆・小豆生産加速化事業	4,852	2,824	2,028	71.8	
有害鳥獣対策事業	74,921	64,732	10,189	15.7	
後継者育成事業	3,831	5,822	△1,991	△34.2	
就農研修資金償還金助成事業	2,240	2,150	90	4.2	
命の里事業	6,140	2,760	3,380	122.5	
直接支払推進事業	7,353	6,223	1,130	18.2	
京丹波「食の郷」創造プロジェクト事業	0	6,772	△6,772	皆減	
認定農業者等確保・育成事業	3,710	3,566	144	4.0	
環境保全型農業直接支援対策事業	205	164	41	24.7	
京力農場プラン事業	4,609	26,537	△21,928	△82.6	
京野菜産地支援事業	541	21,071	△20,530	△97.4	
空き家情報バンク事業	26	26	0	0.0	
明日のむら人移住促進事業	1,900	1,898	2	0.1	
農地中間管理事業	10,167	2,952	7,215	244.4	
需要対応型特産物生産支援事業	3,126	4,566	△1,440	△31.5	
京野菜ランド拡大・強化事業	2,800	5,600	△2,800	△50.0	
青年就農給付金事業	12,750	0	12,750	皆増	
酒米生産加速化事業	2,832	0	2,832	皆増	
攻めの農業実践緊急対策事業	7,060	0	7,060	皆増	
バイオテクノロジーを活用した地域産業活性化事業	1,500	0	1,500	皆増	
畜産振興対策事業	12,909	11,444	1,465	12.8	
鳥インフルエンザ対策関連事業整備基金積立事業	38	11	27	245.5	
鳥インフルエンザ等家畜防疫対策事業	26	17	9	52.9	
鳥インフルエンザ発生農場跡地活用事業	6,714	71,111	△64,397	△90.6	
農地一般経費	2,337	865	1,472	170.1	
土地改良事業団体連合会負担金事業	909	1,000	△92	△9.2	
南丹区域農用地総合整備事業	398	398	0	0.0	
土地改良区補助事業	3,000	3,000	0	0.0	
農地保全事業	32,892	183,854	△150,962	△82.1	
土地改良施設維持管理適正化事業	17,930	5,231	12,700	242.8	
農業集落排水事業繰出金	199,037	192,540	6,497	3.4	
広域農道管理事業	4,297	1,932	2,365	122.4	

(単位：千円、%)

区分	H27年度	H26年度	増減額	増減率	備考
土地改良施設維持管理事業	36,401	75,568	△39,166	△51.8	
山村開発センター管理事業	6,594	7,192	△598	△8.3	
C A T V施設管理事業	204,213	196,141	8,072	4.1	
人件費（農村情報施設管理費）	43,928	47,411	△3,482	△7.3	
嘱託職員等人件費（農村情報施設管理費）	253	250	3	1.2	
新山村振興等農林漁業特別対策事業	35	35	0	0.0	
林業総務一般経費	1,386	1,279	107	8.4	
人件費（林業総務費）	35,100	27,489	7,611	27.7	
林業振興対策事業	10,352	9,654	697	7.2	
松くい虫防除事業	200	200	0	0.0	
公有林整備事業	20,593	15,476	5,117	33.1	
丹波広域基幹林道事業	474	780	△306	△39.2	
林道維持管理事業	7,139	18,911	△11,771	△62.2	
森林整備地域活動支援事業	1,123	916	207	22.6	
緑の公共事業	2,273	3,005	△732	△24.4	
緑化推進事業	175	177	△2	△1.0	
木材搬出奨励事業	5,660	2,660	3,000	112.8	
森林管理道開設事業	70,822	27,891	42,932	153.9	
丹波くり振興事業	1,136	505	631	125.0	
美しい森林づくり基盤整備交付金事業	6,000	11,414	△5,414	△47.4	
長老山森林公園管理事業	348	266	82	30.9	
木のぬくもり活用推進事業	29,439	28,453	986	3.5	
林業センター管理運営事業	2,976	2,776	200	7.2	
内水面漁業振興対策事業	1,699	1,889	△190	△10.1	
商工費	224,208	746,299	△522,091	△70.0	
人件費（商工総務費）	45,580	30,604	14,976	48.9	
嘱託職員等人件費（商工総務費）	3,415	2,752	664	24.1	
商工振興一般経費	97	68	29	43.2	
消費生活行政推進事業	1,597	1,778	△182	△10.2	
商工業振興事業	21,744	628,007	△606,263	△96.5	
融資保証料補給事業	3,587	4,000	△413	△10.3	
企業誘致対策事業	5,597	6,434	△837	△13.0	
京丹波町スーパープレミアム商品券発行事業	32,576	0	32,576	皆増	
起業・ベンチャービジネス育成支援事業	1,331	0	1,331	皆増	
観光一般経費	1,531	3,168	△1,637	△51.7	
鐘乳洞公園管理運営事業	12,908	13,175	△268	△2.0	
観光施設管理運営事業	29,534	26,380	3,153	12.0	
自然共生運動公園管理運営事業	6,579	12,382	△5,803	△46.9	
特産館「和」管理運営事業	3,000	8,640	△5,640	△65.3	
観光振興事業	8,300	8,000	300	3.8	
ウッディパルわち管理事業	1,451	909	541	59.5	
京丹波味夢の里管理運営事業	10,177	0	10,177	皆増	
京丹波まるごと観光推進事業	4,993	0	4,993	皆増	
まるごと観光新たな魅力づくりプロジェクト事業	13,819	0	13,819	皆増	
まるごと観光フードツーリズム推進プロジェクト事業	15,486	0	15,486	皆増	
土木費	1,118,036	1,893,531	△775,495	△41.0	
土木総務一般経費	2,757	2,764	△6	△0.2	
人件費（土木総務費）	86,375	96,807	△10,432	△10.8	
道路台帳整備事業	5,265	2,484	2,781	112.0	
道路橋梁維持管理事業	59,134	63,924	△4,790	△7.5	
雪寒道路維持事業	7,739	8,337	△597	△7.2	
交通安全施設設置事業	5,209	7,033	△1,824	△25.9	
道路新設改良事業	644,330	1,426,875	△782,545	△54.8	
河川維持管理事業	30,559	19,071	11,488	60.2	
ダム関連対策事業	3,171	556	2,616	470.9	
都市計画一般事業	53	49	4	8.3	
国土利用計画一般事業	50	50	0	0.2	
都市公園施設管理事業	2,059	2,408	△348	△14.5	
公共下水道事業繰出金	247,427	237,377	10,050	4.2	
町営住宅維持管理事業	15,229	12,886	2,344	18.2	
木造住宅耐震診断事業	150	240	△90	△37.5	



(単位：千円、%)

区分	H27年度	H26年度	増減額	増減率	備考
木造住宅耐震改修事業	1,800	3,300	△1,500	△45.5	
住宅改修補助金交付事業	6,110	7,812	△1,702	△21.8	
地域再建被災者住宅等支援補助金交付事業	600	1,559	△959	△61.5	
<b>消防費</b>	<b>671,820</b>	<b>399,239</b>	<b>272,581</b>	<b>68.3</b>	
京都中部広域消防組合負担金	272,708	257,614	15,094	5.9	
非常備消防一般経費	1,478	1,349	129	9.6	
消防団活動運営事業	67,955	66,078	1,877	2.8	
消防施設維持管理事業	9,944	9,681	264	2.7	
操法訓練大会事業	0	2,483	△2,483	皆減	
消防施設整備事業	1,273	1,245	29	2.3	
防火水槽設置事業	0	15,315	△15,315	皆減	
消防車両更新事業	40,250	23,685	16,564	69.9	
防災事業	10,282	2,177	8,105	372.3	
防災行政無線維持管理事業	3,269	18,312	△15,043	△82.1	
自主防災組織育成事業	43	158	△115	△72.8	
防災行政無線整備事業	264,213	0	264,213	皆増	
災害対策事業	403	1,051	△648	△61.6	
<b>教育費</b>	<b>849,512</b>	<b>705,909</b>	<b>143,603</b>	<b>20.3</b>	
教育委員活動事業	1,238	1,290	△52	△4.0	
事務局一般経費	8,902	10,161	△1,259	△12.4	
学校指導主事設置事業	5,830	5,851	△20	△0.3	
学童保育事業	13,106	13,086	20	0.1	
教育振興計画策定事業	127	659	△532	△80.8	
いじめ防止対策事業	390	109	281	257.8	
教育長人件費	12,760	12,548	211	1.7	
人件費(事務局費)	120,238	115,138	5,100	4.4	
嘱託職員等人件費(事務局費)	1,513	1,169	344	29.5	
育英資金給付事業特別会計繰出金	1,395	1,407	△12	△0.9	
小学校一般管理事業	80,553	79,187	1,366	1.7	
嘱託職員等人件費(小学校費)	1,298	1,269	29	2.3	
小学校教育振興一般事業	22,549	12,392	10,157	82.0	
児童扶助事業	5,521	4,986	535	10.7	
小学校スクールバス事業	8,789	9,223	△434	△4.7	
学校評価システム事業	302	295	7	2.2	
小学校学習支援教員等配置事業	13,430	12,374	1,056	8.5	
中学校一般管理事業	128,911	49,214	79,697	161.9	
人件費(中学校費)	6,722	6,605	117	1.8	
嘱託職員等人件費(中学校費)	454	3,245	△2,791	△86.0	
中学校教育振興一般事業	25,082	22,272	2,810	12.6	
生徒扶助事業	7,132	6,225	908	14.6	
中学校スクールバス事業	10,881	12,457	△1,577	△12.7	
語学指導等外国青年招致事業	8,191	7,918	273	3.4	
中学生国際交流事業	2,541	2,864	△323	△11.3	
中学校学習支援教員等配置事業	9,037	8,747	290	3.3	
学校評価システム事業	179	181	△1	△0.8	
嘱託職員等人件費(教育振興費)	1,041	973	68	7.0	
幼稚園管理一般事業	30,633	13,415	17,218	128.3	
幼稚園バス運行事業	1,329	1,266	63	5.0	
幼稚園学校評価システム事業	46	48	△2	△4.6	
人件費(幼稚園費)	50,368	48,733	1,635	3.4	
嘱託職員等人件費(幼稚園費)	2,792	2,736	56	2.1	
社会教育事務費	878	907	△28	△3.1	
文化芸術振興事業	550	751	△201	△26.8	
青少年教育推進事業	469	412	57	13.9	
高齢者教育推進事業	322	328	△6	△1.7	
障がい者教育推進事業	320	366	△45	△12.4	
社会教育団体育成事業	2,880	3,130	△250	△8.0	
成人式開催事業	427	473	△46	△9.8	
社会教育指導員経費	2,880	2,880	0	0.0	
社会教育委員経費	1,257	944	313	33.1	
ふるさと体験資料館運営事業	1,252	1,166	86	7.3	

(単位：千円、%)

区分	H27年度	H26年度	増減額	増減率	備考
京のまなび教室推進事業	377	373	4	1.0	
学校支援地域本部事業	842	748	95	12.7	
公民館管理運営事業	59,762	27,959	31,802	113.7	
公民館地域活動事業	4,831	4,750	81	1.7	
図書館活動事業	6,134	6,100	34	0.6	
社寺等文化資料保全補助事業	240	2,655	△2,415	△91.0	
歴史資料調査事業	2,014	2,018	△4	△0.2	
指定文化財管理事業	1,612	1,131	481	42.5	
保健体育事務費	2,003	380	1,623	426.6	
生涯スポーツ振興事業	2,082	1,963	119	6.1	
スポーツ推進委員活動事業	1,163	1,127	36	3.2	
体育団体育成事業	4,200	4,200	0	0.0	
海洋センター活動事業	196	348	△152	△43.7	
全国高校総体推進事業	4,976	0	4,976	皆増	
体育施設維持管理事業	24,654	14,199	10,454	73.6	
海洋センター維持管理事業	3,311	15,047	△11,737	△78.0	
学校給食事業	94,881	101,629	△6,747	△6.6	
人件費（学校給食費）	12,287	12,165	121	1.0	
嘱託職員等人件費（学校給食費）	29,433	28,797	636	2.2	
災害復旧費	169,185	393,080	△223,895	△57.0	
農地・農業施設災害復旧事業	54,825	59,300	△4,475	△7.5	
林道災害復旧事業	22,377	93,606	△71,228	△76.1	
河川等災害復旧事業	91,983	240,174	△148,192	△61.7	
公債費	1,422,790	1,544,241	△121,450	△7.9	
元金	1,273,043	1,378,853	△105,810	△7.7	
利子	149,747	165,388	△15,640	△9.5	

# 普通会計 決算の概要

※ 普通会計とは、地方公共団体における公営事業会計以外の会計のことです。京丹波町においては、一般会計、土地取得特別会計、育英資金給付事業特別会計、町営バス運行事業特別会計が対象となります。個々の地方公共団体ごとに各会計の範囲が異なるため、実際の会計区分では財政比較や統一的な把握が困難なため、地方財政統計上統一的に用いられる会計区分であり、一般的に地方財政という場合、この普通会計を基本としています。



## 普通会計 決算の概況

平成27年度の普通会計決算額は、歳入総額が11,974,501千円、歳出総額が11,461,740千円となり、歳入歳出ともに前年度決算額を下回り、合併以後（H18決算以後）5番目の決算規模となりました。

決算収支は、形式収支で512,761千円の黒字となり、形式収支から翌年度に繰り越すべき財源を差し引いた実質収支は312,627千円の黒字、実質収支から前年度実質収支を差し引いた単年度収支は252,158千円の黒字、財政調整基金積立金を加え、取崩し額を差し引いた実質単年度収支は295,527千円の黒字となりました。

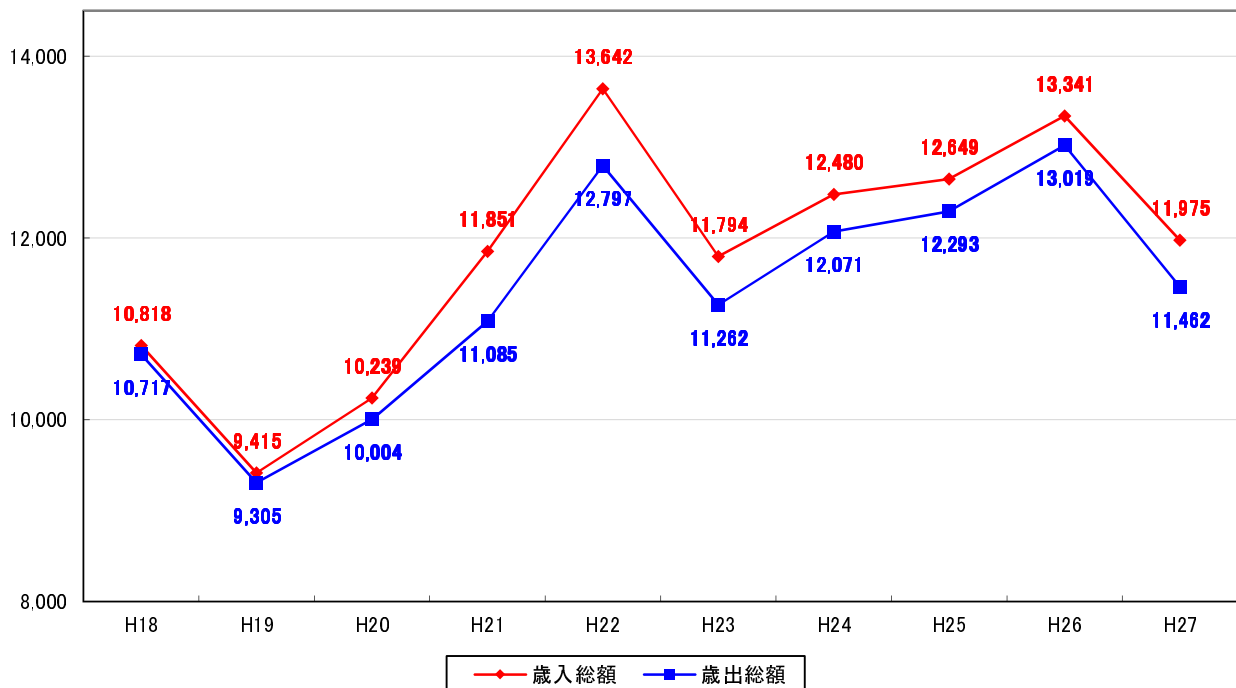
○決算収支（対前年度比）

（単位：千円、％）

区分	H27年度	H26年度	増減額	増減率	備考
歳入総額	11,974,501	13,340,739	△1,366,238	△10.2	
歳出総額	11,461,740	13,019,149	△1,557,409	△12.0	
形式収支	512,761	321,590	191,171	59.4	
翌年度に繰り越すべき財源	200,134	261,121	△60,987	△23.4	
実質収支	312,627	60,469	252,158	417.0	
単年度収支	252,158	3,863	248,295	6,427.5	
積立金	43,369	34,278	9,091	26.5	
繰上償還金	0	0	0	—	
積立金取崩し額	0	420,000	△420,000	—	
実質単年度収支	295,527	△381,859	677,386	△177.4	

（単位：百万円）

普通会計歳入歳出決算額の推移



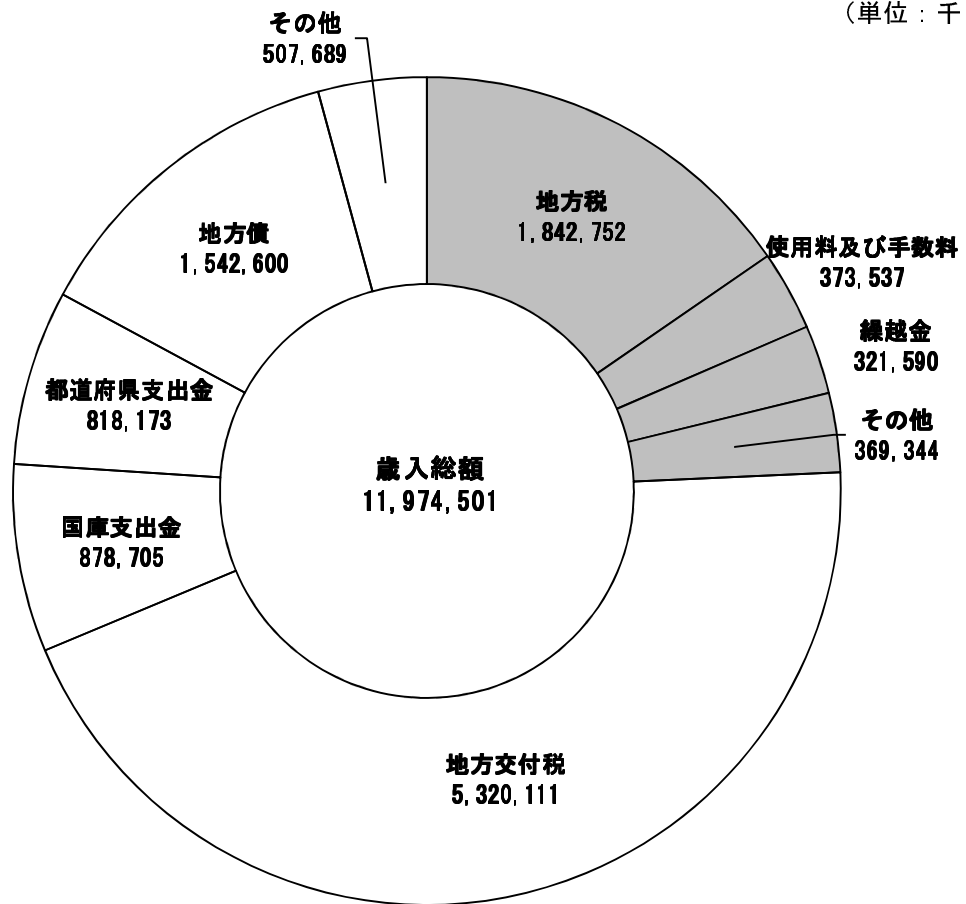
# 普通会計 歳入の状況

(単位：千円、%)

区分	H27年度	H26年度	増減額	増減率	備考
地方税	1,842,752	1,721,077	121,675	7.1	
地方譲与税	85,158	89,963	△4,805	△5.3	
利子割交付金	3,512	3,819	△307	△8.0	
配当割交付金	10,422	12,840	△2,418	△18.8	
株式等譲渡所得割交付金	10,093	7,250	2,843	39.2	
地方消費税交付金	299,707	179,484	120,223	67.0	
ゴルフ場利用税交付金	64,274	60,133	4,141	6.9	
自動車取得税交付金	27,581	18,959	8,622	45.5	
地方特例交付金	3,441	3,409	32	0.9	
地方交付税	5,320,111	5,467,736	△147,625	△2.7	
普通交付税	4,726,315	4,880,135	△153,820	△3.2	
特別交付税	593,796	587,601	6,195	1.1	
交通安全対策特別交付金	3,501	3,204	297	9.3	
分担金及び負担金	19,112	35,584	△16,472	△46.3	
使用料	362,162	364,519	△2,357	△0.6	
手数料	11,375	11,549	△174	△1.5	
国庫支出金	878,705	1,266,052	△387,347	△30.6	
都道府県支出金	818,173	816,147	2,026	0.2	
財産収入	94,755	80,202	14,553	18.1	
寄附金	25,369	7,023	18,346	261.2	
繰入金	47,952	872,408	△824,456	△94.5	
繰越金	321,590	356,546	△34,956	△9.8	
諸収入	182,156	240,835	△58,679	△24.4	
地方債	1,542,600	1,722,000	△179,400	△10.4	
うち臨時財政対策債	374,100	411,300	△37,200	△9.0	
合計	11,974,501	13,340,739	△1,366,238	△10.2	

○グラフ 普通会計 歳入の状況

(単位：千円)



自主財源	2,907,223
依存財源	9,067,278

(単位：千円、%)

区分	H27年度	H26年度	増減額	増減率	備考
地方税	1,842,752	1,721,077	121,675	7.1	
市町村民税	803,921	649,816	154,105	23.7	
個人均等割	23,357	24,273	△916	△3.8	納税義務者の減
所得割	633,698	461,693	172,005	37.3	譲渡所得の増
上記のうち退職所得分	3,810	4,939	△1,129	△22.9	退職者の減
法人均等割	45,811	46,396	△585	△1.3	廃止・休業の法人の増
法人税割	101,055	117,454	△16,399	△14.0	製造業の業績低迷と廃止休業法人の増
固定資産税	888,577	911,621	△23,044	△2.5	
純固定資産税	887,833	910,876	△23,043	△2.5	
土地	217,667	233,261	△15,594	△6.7	宅地の下落修正
家屋	375,532	406,512	△30,980	△7.6	評価替による減
償却資産	294,634	271,103	23,531	8.7	資産の増による
交付金	744	745	△1	△0.1	
軽自動車税	47,976	47,963	13	0.0	
市町村たばこ税	102,278	111,677	△9,399	△8.4	売上本数の減

地方税については、固定資産税・市町村たばこ税が減額となったものの、個人所得割の大幅な増額により、全体では前年度に比べ121,675千円の増額となっています。

地方譲与税	85,158	89,963	△4,805	△5.3	
地方揮発油譲与税	25,935	26,937	△1,002	△3.7	
自動車重量譲与税	59,223	63,026	△3,803	△6.0	
利子割交付金	3,512	3,819	△307	△8.0	
配当割交付金	10,422	12,840	△2,418	△18.8	
株式等譲渡所得割交付金	10,093	7,250	2,843	39.2	
地方消費税交付金	299,707	179,484	120,223	67.0	
地方消費税交付金	169,794	147,430	22,364	15.2	
地方消費税交付金(社会保障財源化分)	129,913	32,054	97,859	305.3	
ゴルフ場利用税交付金	64,274	60,133	4,141	6.9	
自動車取得税交付金	27,581	18,959	8,622	45.5	
地方特例交付金	3,441	3,409	32	0.9	
交通安全対策特別交付金	3,501	3,204	297	9.3	
小計	507,689	379,061	128,628	33.9	

地方交付税を除く交付金関係では、地方消費税交付金が増額となったこと等により、全体では128,628千円の増額となっています。

地方交付税	5,320,111	5,467,736	△147,625	△2.7	
普通交付税	4,726,315	4,880,135	△153,820	△3.2	
特別交付税	593,796	587,601	6,195	1.1	
(参考) 普通交付税+臨時財政対策債	5,100,415	5,291,435	△191,020	△3.6	
臨時財政対策債	374,100	411,300	△37,200	△9.0	

普通交付税は、4,726,315千円となり、前年度と比較して153,820千円の減額となっています。なお、交付税の振替措置である臨時財政対策債を含めると5,100,415千円となり、前年度と比較して191,020千円の減額となっています。

分担金及び負担金	19,112	35,584	△16,472	△46.3	
広域入所受託分	1,520	4,337	△2,817	△65.0	
CATV加入金	2,910	4,210	△1,300	△30.9	
暗渠配水管布設工事分担金(過年度分)	499	4,739	△4,240	△89.5	
土地改良施設維持管理適正化事業分担金	2,714	858	1,856	216.3	
農業基盤整備促進事業分担金	0	7,063	△7,063	皆減	
道路公社負担金	0	1,857	△1,857	皆減	



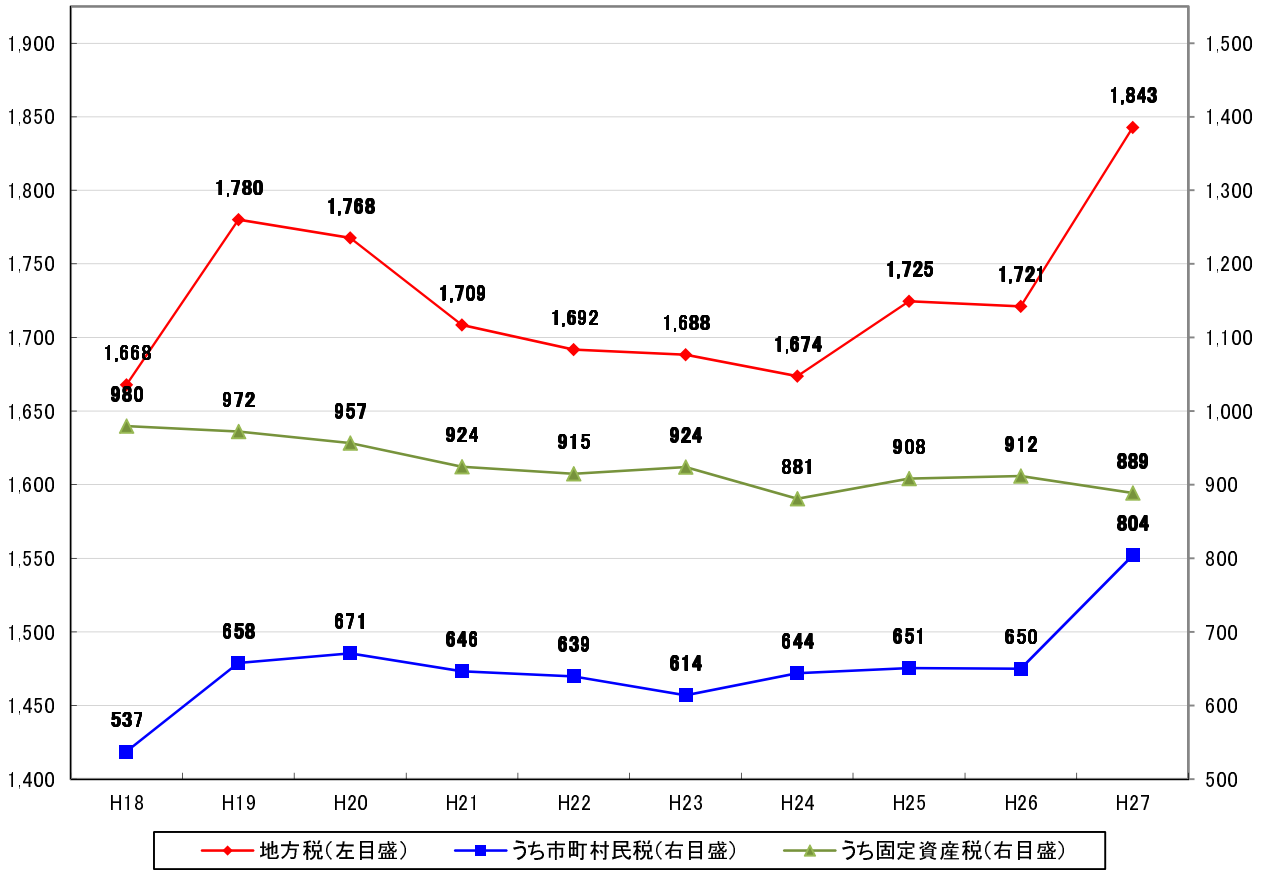
(単位：千円、%)

区分	H27年度	H26年度	増減額	増減率	備考
<b>使用料</b>	362,162	364,519	△2,357	△0.6	
農村多元情報施設使用料(現年)	206,604	208,012	△1,408	△0.7	
丹のまち広場うるおい館使用料	27	938	△911	△97.1	
保育所利用料現年度分	32,989	50,377	△17,388	△34.5	
子育て支援センター使用料	2,100	3,768	△1,668	△44.3	
質志鐘乳洞公園入園料	9,967	6,624	3,343	50.5	
京丹波味夢の里施設使用料	19,125	0	19,125	皆増	
幼稚園利用料	2,666	4,592	△1,926	△41.9	
<b>手数料</b>	11,375	11,549	△174	△1.5	
<b>国庫支出金</b>	878,705	1,266,052	△387,347	△30.6	
市町村合併推進体制整備国庫補助金	60,847	23,392	37,455	160.1	
がんばる地域交付金	0	140,276	△140,276	皆減	
地域住民生活等緊急支援のための交付金(地域消費喚起・生活支援型)	35,229	0	35,229	皆増	
地域住民生活等緊急支援のための交付金(地方創生先行型)	38,751	0	38,751	皆増	
臨時福祉給付金給付事業費補助金	26,766	48,545	△21,779	△44.9	
社会資本整備総合交付金(防災・安全交付金)	118,495	151,144	△32,649	△21.6	
社会資本整備総合交付金(市街地整備)	66,620	368,185	△301,565	△81.9	
無線システム普及支援事業費等補助金	100,877	0	100,877	皆増	
公共土木施設災害復旧事業費国庫負担金	35,388	136,443	△101,055	△74.1	
<b>都道府県支出金</b>	818,173	816,147	2,026	0.2	
衆議院議員総選挙委託金	0	13,448	△13,448	皆減	
避難施設等緊急時電力確保促進事業費補助金	28,502	1,468	27,034	1,841.6	
京力農場プラン作成事業補助金	2,481	23,060	△20,579	△89.2	
青年就農給付金	12,750	0	12,750	皆増	
多面的機能支払交付金	72,050	0	72,050	皆増	
農業基盤整備促進事業補助金	4,800	34,400	△29,600	△86.0	
森林管理道開設事業補助金	49,000	13,300	35,700	268.4	
ほんまもん京ブランド産地支援事業補助金	0	14,869	△14,869	皆減	
林道災害復旧費府補助金	15,641	79,562	△63,921	△80.3	
<b>財産収入</b>	94,755	80,202	14,553	18.1	
土地貸付料	16,403	12,420	3,983	32.1	
土地売払収入	13,223	3,153	10,070	319.4	
<b>寄附金</b>	25,369	7,023	18,346	261.2	
一般寄附金	210	1,500	△1,290	△86.0	
ふるさと応援寄附金	25,159	4,215	20,944	496.9	
消防施設整備事業寄附金	0	1,308	△1,308	皆減	
<b>繰入金</b>	47,952	872,408	△824,456	△94.5	
過疎地域自立促進特別基金繰入金	25,407	61,075	△35,668	△58.4	
財政調整基金繰入金	0	420,000	△420,000	皆減	
先行取得用地活用対策基金繰入金	0	367,982	△367,982	皆減	
<b>諸収入</b>	182,156	240,835	△58,679	△24.4	
府土地改良事業団体連合会補助金	9,200	0	9,200	皆増	
支障物件移設等補償費	0	15,490	△15,490	皆減	
地域スポーツ施設整備助成金	0	24,000	△24,000	皆減	
預託金返還金	0	20,500	△20,500	皆減	
<b>地方債</b>	1,542,600	1,722,000	△179,400	△10.4	
うち臨時財政対策債	374,100	411,300	△37,200	△9.0	
振興基金積立事業債	274,500	153,900	120,600	78.4	
道路改良事業債	387,300	842,600	△455,300	△54.0	
中学校施設整備事業債	86,100	0	86,100	皆増	
公民館施設整備事業債	33,800	0	33,800	皆増	
防災行政無線整備事業債	133,900	14,700	119,200	810.9	
災害復旧事業債	29,000	91,100	△62,100	△68.2	

# 普通会計 歳入の推移

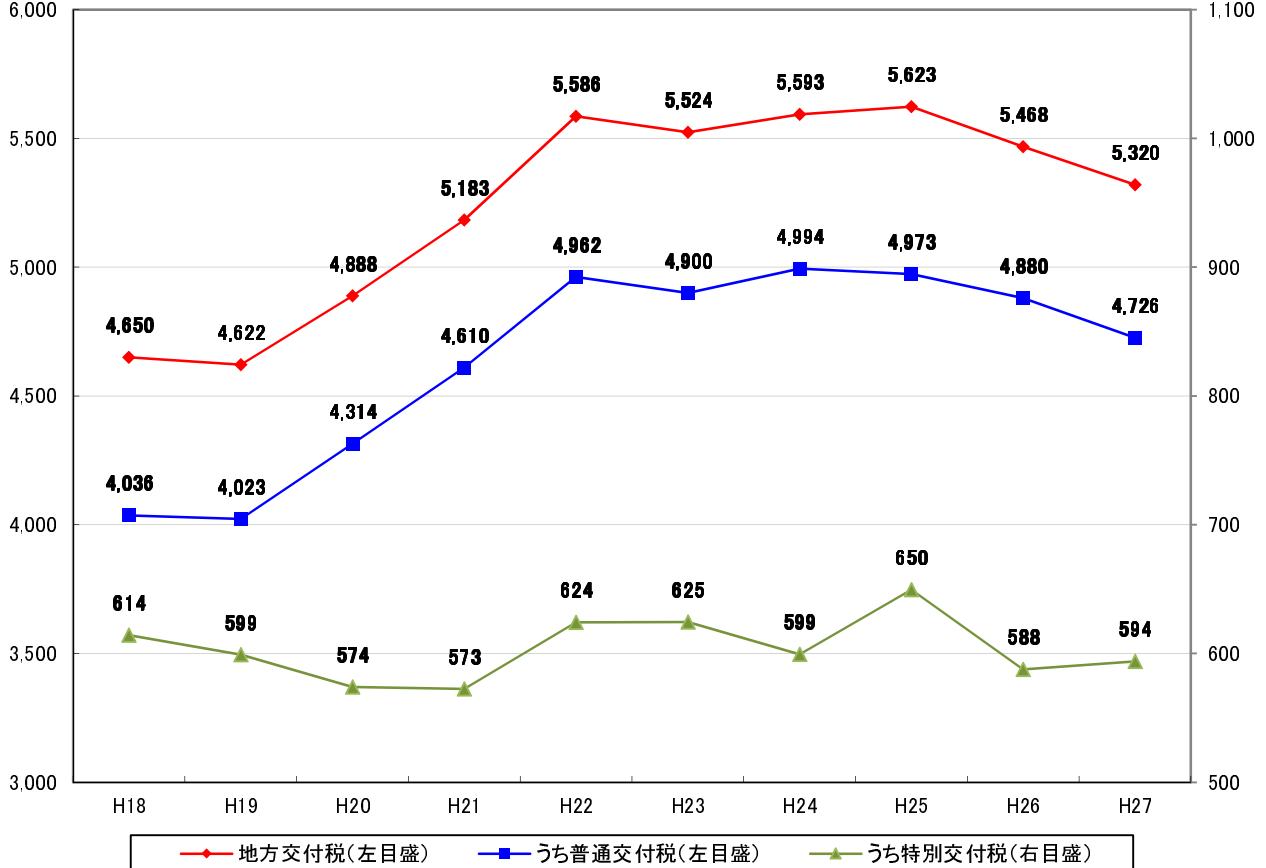
(単位: 百万円)

## 地方税決算額の推移



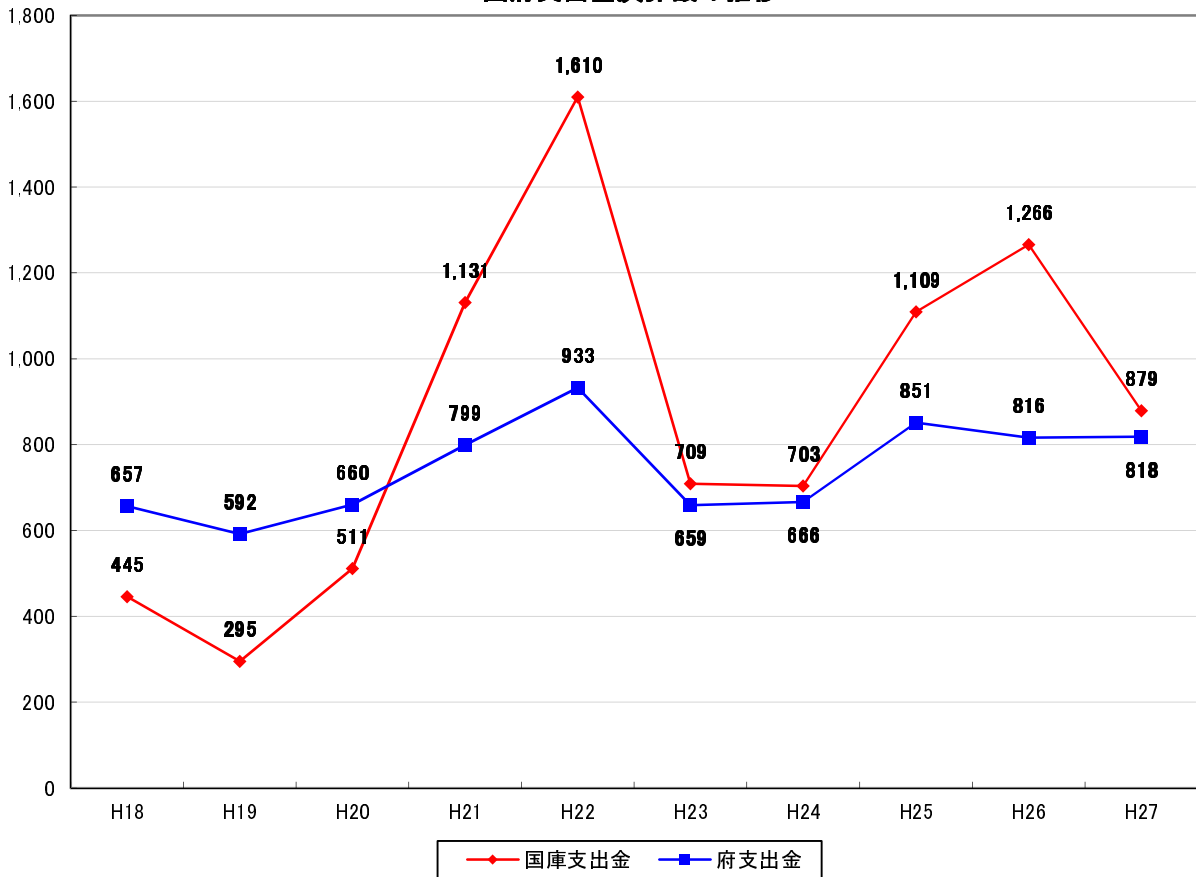
(単位: 百万円)

## 地方交付税決算額の推移



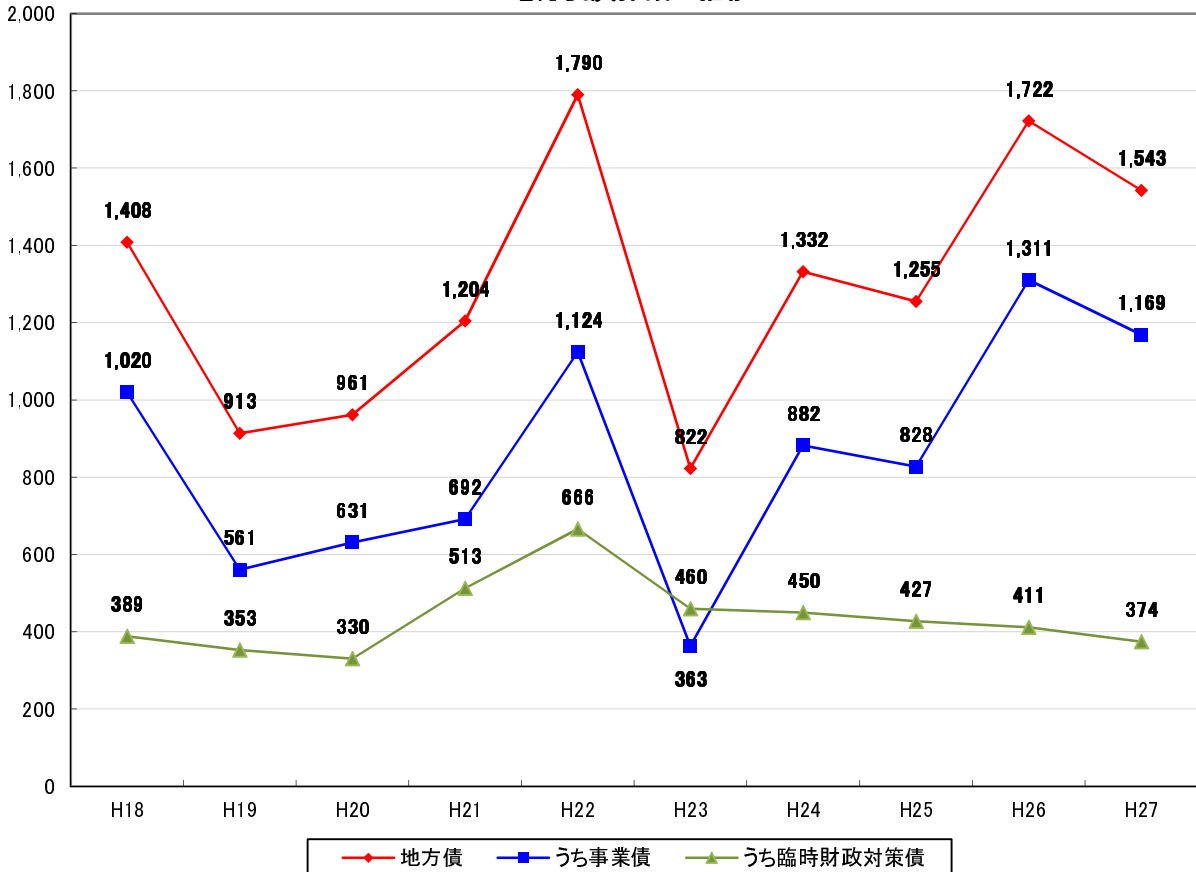
(単位: 百万円)

### 国府支出金決算額の推移



(単位: 百万円)

### 地方債決算額の推移



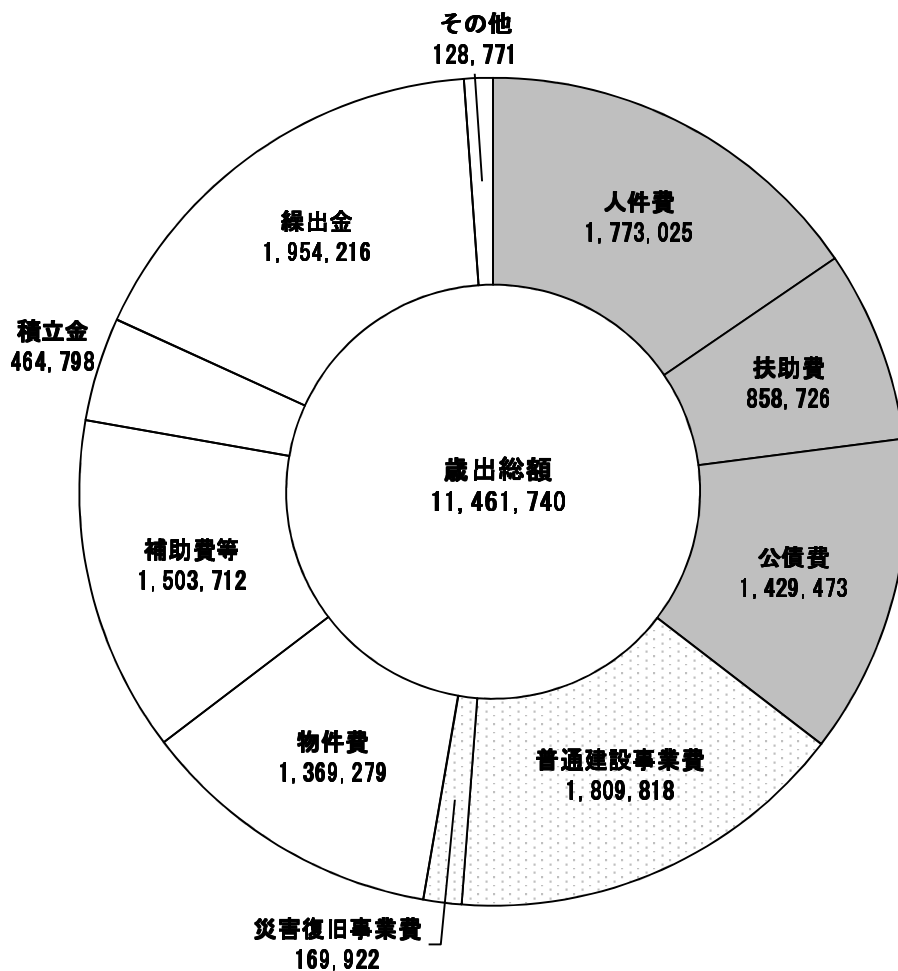
# 普通会計 歳出（性質別）の状況

（単位：千円、％）

区分	H27年度	H26年度	増減額	増減率	備考
義務的経費	4,061,224	4,180,038	△118,814	△2.8	
人件費	1,773,025	1,719,280	53,745	3.1	
扶助費	858,726	909,863	△51,137	△5.6	
公債費	1,429,473	1,550,895	△121,422	△7.8	
投資的経費	1,979,740	3,594,039	△1,614,299	△44.9	
普通建設事業費	1,809,818	3,199,499	△1,389,681	△43.4	
災害復旧事業費	169,922	394,540	△224,618	△56.9	
その他	5,420,776	5,245,072	175,704	3.3	
物件費	1,369,279	1,283,448	85,831	6.7	
維持補修費	8,538	7,471	1,067	14.3	
補助費等	1,503,712	1,654,952	△151,240	△9.1	
積立金	464,798	352,827	111,971	31.7	
投資及び出資金	120,233	118,292	1,941	1.6	
繰出金	1,954,216	1,828,082	126,134	6.9	
合計	11,461,740	13,019,149	△1,557,409	△12.0	

○グラフ 普通会計 歳出（性質別）の状況

（単位：千円）



義務的経費	4,061,224
投資的経費	1,979,740
その他	5,420,776

■義務的経費

(単位：千円、%)

区分	H27年度	H26年度	増減額	増減率	備考
義務的経費	4,061,224	4,180,038	△118,814	△2.8	
人件費	1,773,025	1,719,280	53,745	3.1	
職員給 給料	657,217	638,317	18,900	3.0	
職員給 期末勤勉手当	243,292	229,521	13,771	6.0	
地方公務員共済組合等負担金	264,507	254,932	9,575	3.8	
退職手当組合負担金	178,728	169,688	9,040	5.3	
(参考) 事業費支弁人件費	29,848	36,937	△7,089	△19.2	投資的経費に振替
扶助費	858,726	909,863	△51,137	△5.6	
臨時福祉給付金	21,042	41,030	△19,988	△48.7	
障害者自立支援給付費	348,332	362,250	△13,918	△3.8	
老人医療給付費	29,719	42,584	△12,865	△30.2	
子育て世帯臨時特例給付金	4,221	13,170	△8,949	△67.9	
児童手当費	174,615	182,340	△7,725	△4.2	
保育所運営等扶助費	90,604	76,335	14,269	18.7	
公債費	1,429,473	1,550,895	△121,422	△7.8	
長期償還元金	1,279,278	1,385,016	△105,738	△7.6	
長期償還利子	150,195	165,879	△15,684	△9.5	

人件費は53,745千円の増額となりました。職員給 給料が18,900千円の増額となった他、人事院勧告に伴う給与改定により期末勤勉手当が13,771千円の増額となっています。

扶助費は51,137千円の減額となりました。国の臨時施策である臨時福祉給付金や子育て世帯臨時特例給付金が大きく減額となった他、経常施策である障害者自立支援給付費、児童手当費、府制度である老人医療給付費が大きく減額となっています。

公債費は、121,422千円の減額となりました。

結果、義務的経費全体では、118,814千円の減額となりました。

■投資的経費

(単位：千円、%)

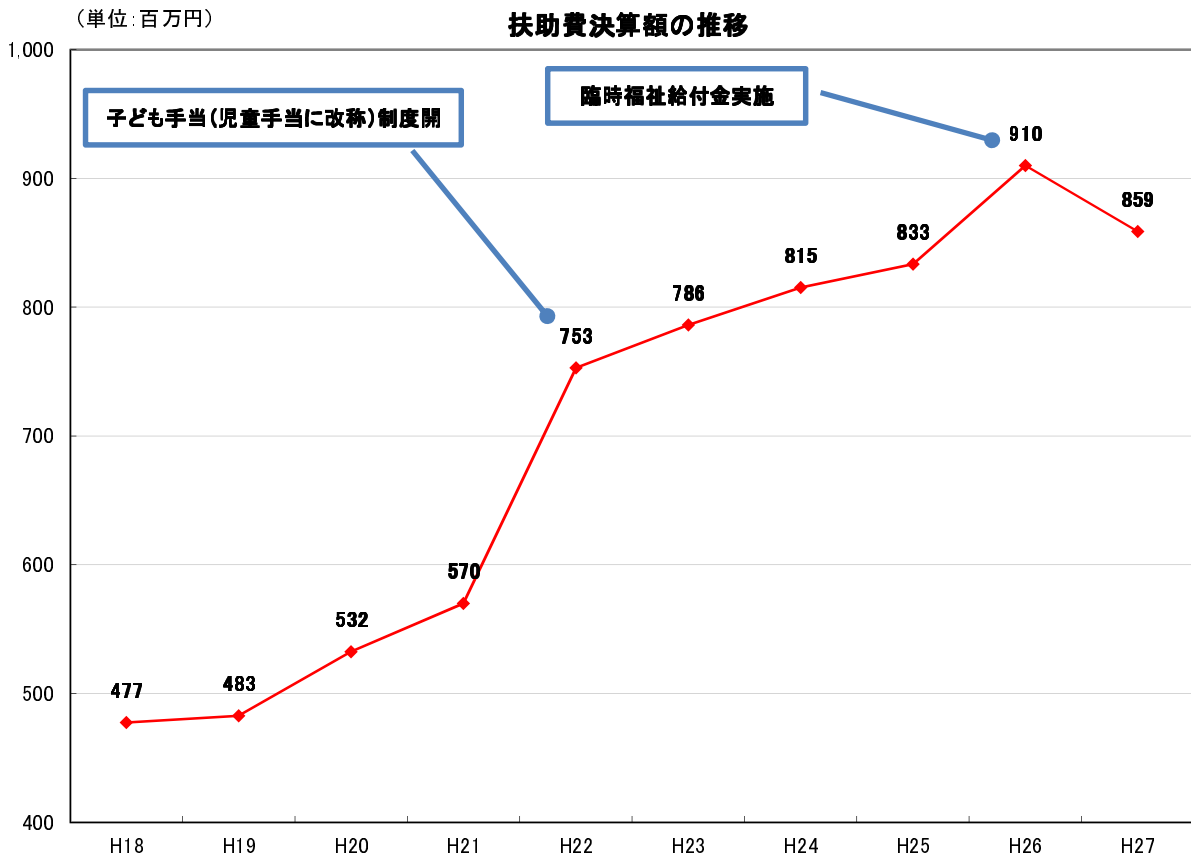
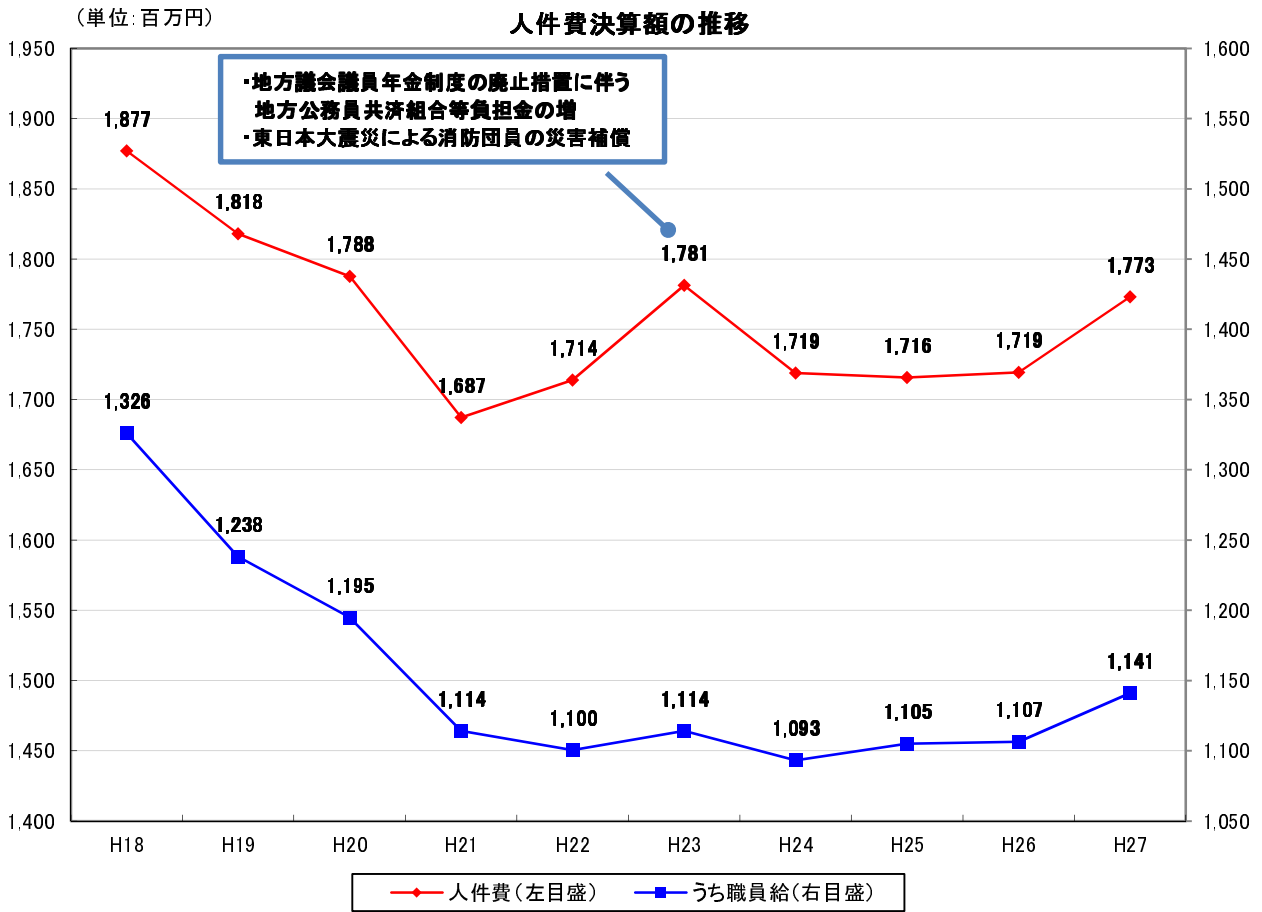
区分	H27年度	H26年度	増減額	増減率	備考
投資的経費	1,979,740	3,594,039	△1,614,299	△44.9	
普通建設事業費	1,809,818	3,199,499	△1,389,681	△43.4	
普通建設事業費(補助)	882,237	1,337,410	△455,173	△34.0	
ひかり小学校太陽光発電システム等設置事業	32,425	1,513	30,912	2,043.1	
ため池等改修事業(補助)	25,530	58,579	△33,049	△56.4	
地域資源活用施設整備事業	15,450	0	15,450	皆増	
森林管理道開設事業	70,834	27,986	42,848	153.1	
道路新設改良事業(社会資本整備総合交付金)	372,416	1,170,743	△798,327	△68.2	
防火水槽設置事業	0	15,774	△15,774	皆減	
消防車両更新事業(補助)	40,249	23,685	16,564	69.9	
防災行政無線整備事業	272,152	0	272,152	皆増	
学校等教育施設非構造部材耐震改修事業	19,222	0	19,222	皆増	小学校・中学校・幼稚園の計
普通建設事業費(単独)	927,581	1,862,089	△934,508	△50.2	
土地開発公社関連用地取得事業	0	367,982	△367,982	皆減	
町有地整地事業	0	26,408	△26,408	皆減	
グリーンランドみずほホッケー場改修事業	5,998	197,456	△191,458	△97.0	
京野菜産地支援事業	541	21,071	△20,530	△97.4	H26: ほんまもん京ブランド産地支援事業
鳥インフルエンザ発生農場跡地解体事業	6,880	73,208	△66,328	△90.6	
農地保全補助事業	29,872	183,293	△153,421	△83.7	
丹波地域開発関連用地取得事業	0	281,710	△281,710	皆減	
学校等教育施設空調設備整備事業	101,134	5,561	95,573	1,718.6	小学校・中学校・幼稚園の計
和知ふれあいセンター屋根等改修事業	33,515	1,557	31,958	2,052.5	
災害復旧事業費	169,922	394,540	△224,618	△56.9	
災害復旧事業費(補助)	98,285	356,266	△257,981	△72.4	
農地・農業施設災害復旧事業	28,463	40,784	△12,321	△30.2	
林道災害復旧事業	18,419	88,212	△69,793	△79.1	
河川等災害復旧事業	51,403	227,270	△175,867	△77.4	
災害復旧事業費(単独)	71,637	38,274	33,363	87.2	
農地・農業施設災害復旧事業	26,380	18,859	7,521	39.9	
林道災害復旧事業	4,494	5,470	△976	△17.8	
河川等災害復旧事業	40,763	13,945	26,818	192.3	

■その他

(単位：千円、%)

区分	H27年度	H26年度	増減額	増減率	備考
その他	5,420,776	5,245,072	175,704	3.3	
物件費	1,369,279	1,283,448	85,831	6.7	
地方版総合戦略策定事業	6,406	0	6,406	皆増	
公金返還請求事件対応経費	6,480	0	6,480	皆増	
衆議院議員総選挙執行事業	0	4,341	△4,341	皆減	
福祉システム導入事業	7,693	0	7,693	皆増	
地域包括ケアシステム推進事業	0	9,026	△9,026	皆減	
保育所運営事業等	17,900	24,988	△7,088	△28.4	
有害鳥獣対策事業	16,141	6,746	9,395	139.3	
京丹波「食の郷」創造プロジェクト事業	0	6,649	△6,649	皆減	
まるごと観光フードツーリズム推進プロジェクト事業	13,270	0	13,270	皆増	
まるごと観光新たな魅力づくりプロジェクト事業	10,401	0	10,401	皆増	
京丹波味夢の里モニタリング事業	7,560	0	7,560	皆増	
道の駅「京丹波味夢の里」完成記念等式典事業	6,658	0	6,658	皆増	
地域防災計画改訂事業	5,957	0	5,957	皆増	
小学校指導書購入事業	8,721	0	8,721	皆増	
中学校教育振興一般事業	20,347	16,219	4,128	25.5	
学校給食事業	92,608	99,991	△7,383	△7.4	
維持補修費	8,538	7,471	1,067	14.3	
庁舎	265	398	△133	△33.4	
小中学校	1,952	1,740	212	12.2	
その他	6,321	5,333	988	18.5	
補助費等	1,503,712	1,654,952	△151,240	△9.1	
謝礼等（ふるさと応援寄附金事業）	6,444	0	6,444	皆増	
番号制度導入事業	14,566	8,078	6,488	80.3	
国・府支出金等返還金（臨時福祉給付金給付事業）	8,299	0	8,299	皆増	
多面的機能支払交付金	96,065	23,485	72,580	309.0	
農地中間管理事業協力金	10,088	2,902	7,186	247.6	
京丹波町スーパープレミアム商品券発行補助金	32,576	0	32,576	皆増	
商業集積施設経営安定化補助金	0	325,290	△325,290	皆減	
南丹病院負担金	16,504	17,662	△1,158	△6.6	
病院事業会計運営補助金	236,651	238,592	△1,941	△0.8	
京都地方税機構負担金	10,547	12,141	△1,594	△13.1	
京都中部広域消防組合負担金	272,708	257,614	15,094	5.9	
後期高齢者医療広域連合分賦金	6,415	6,522	△107	△1.6	
船井郡衛生管理組合分担金	249,939	240,345	9,594	4.0	
積立金	464,798	352,827	111,971	31.7	
財政調整基金積立事業	43,369	34,278	9,091	26.5	
振興基金積立事業	291,907	164,618	127,289	77.3	
先行取得用地活用対策基金積立事業	0	48,602	△48,602	皆減	
ふるさと応援寄附金基金積立事業	25,159	0	25,159	皆増	
投資及び出資金	120,233	118,292	1,941	1.6	
京丹波町病院事業会計出資金	120,233	118,292	1,941	1.6	
繰出金	1,954,216	1,828,082	126,134	6.9	
国保会計繰出金	191,840	131,689	60,151	45.7	
後期高齢者医療特別会計繰出金	289,381	273,364	16,017	5.9	
介護保険特別会計繰出金	307,713	311,341	△3,628	△1.2	
介護保険特別会計（サービス事業勘定）繰出金	7,114	6,809	305	4.5	
老人保健施設サービス勘定繰出事業	92,000	88,000	4,000	4.5	
水道事業特別会計繰出金	571,584	535,795	35,789	6.7	
下水道事業特別会計繰出金（公共）	247,427	237,377	10,050	4.2	
下水道事業特別会計繰出金（農業）	199,037	192,540	6,497	3.4	
下水道事業特別会計繰出金（生活）	47,927	50,936	△3,009	△5.9	

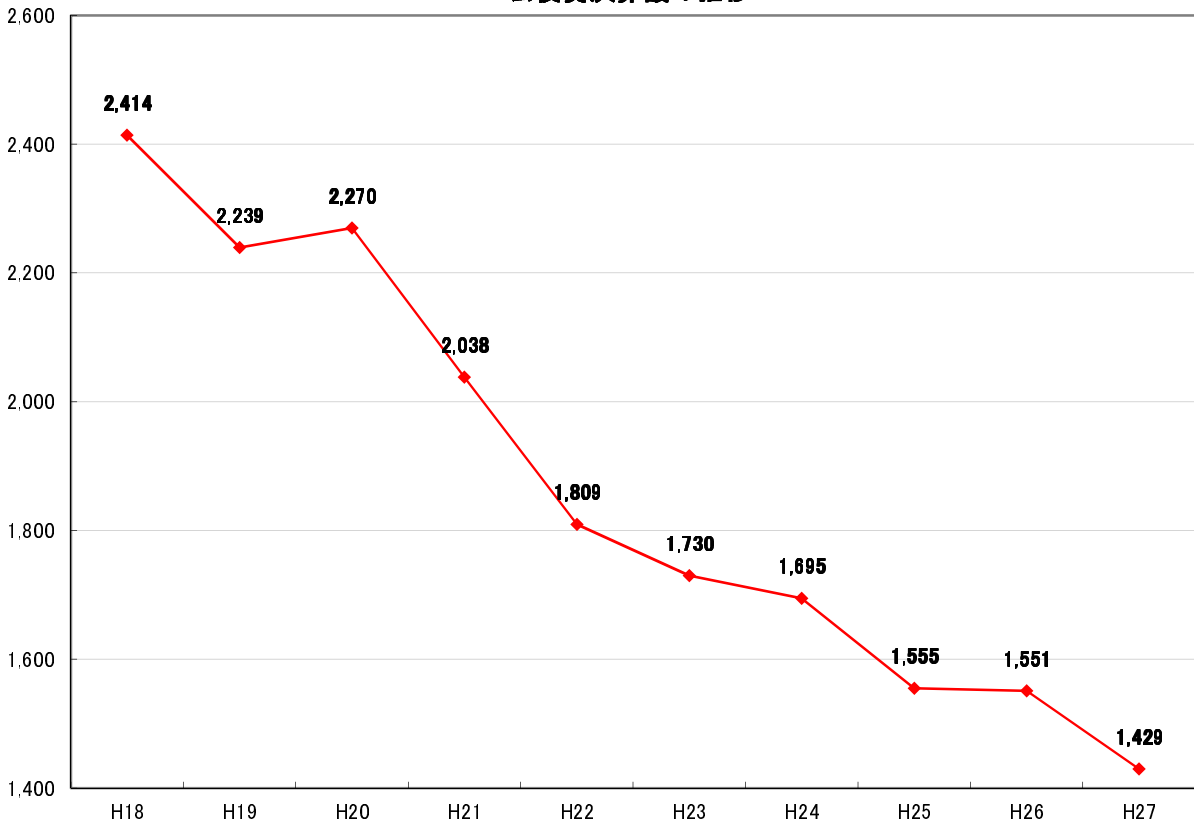
# 普通会計 歳出（性質別）の推移





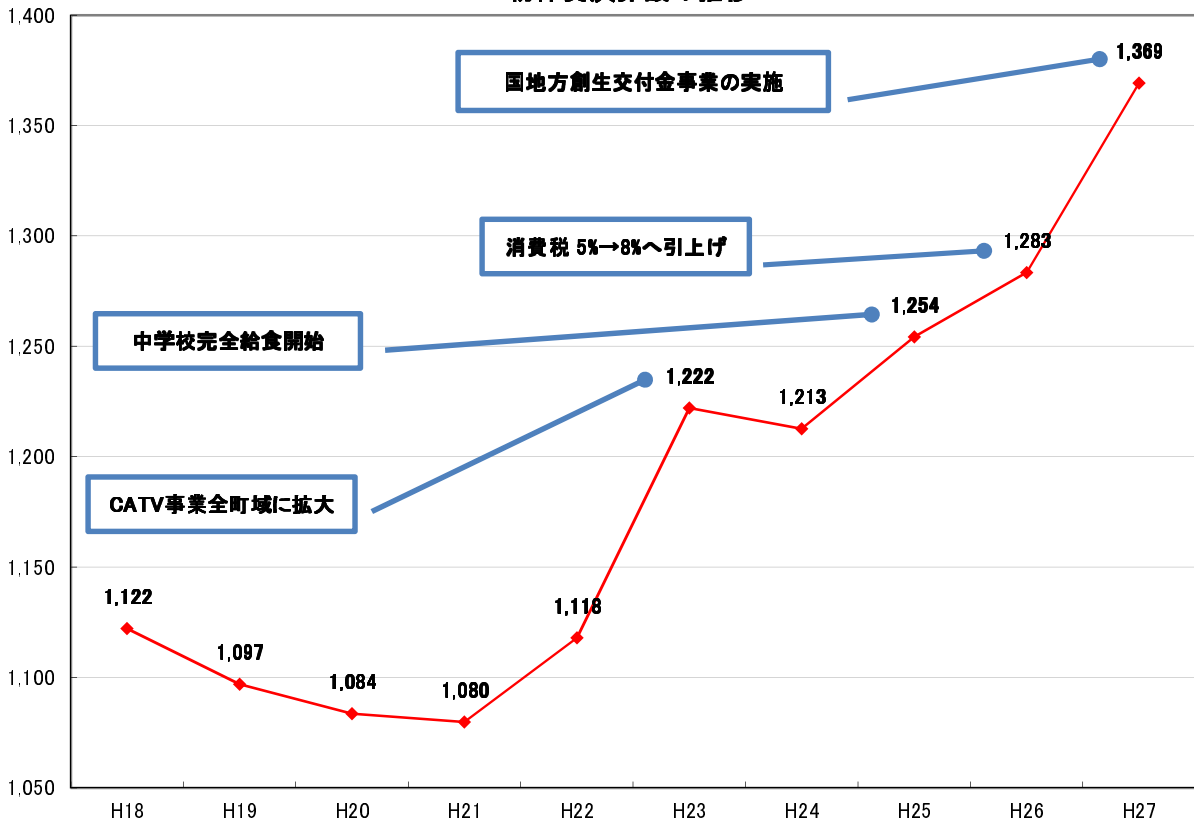
(単位:百万円)

### 公債費決算額の推移



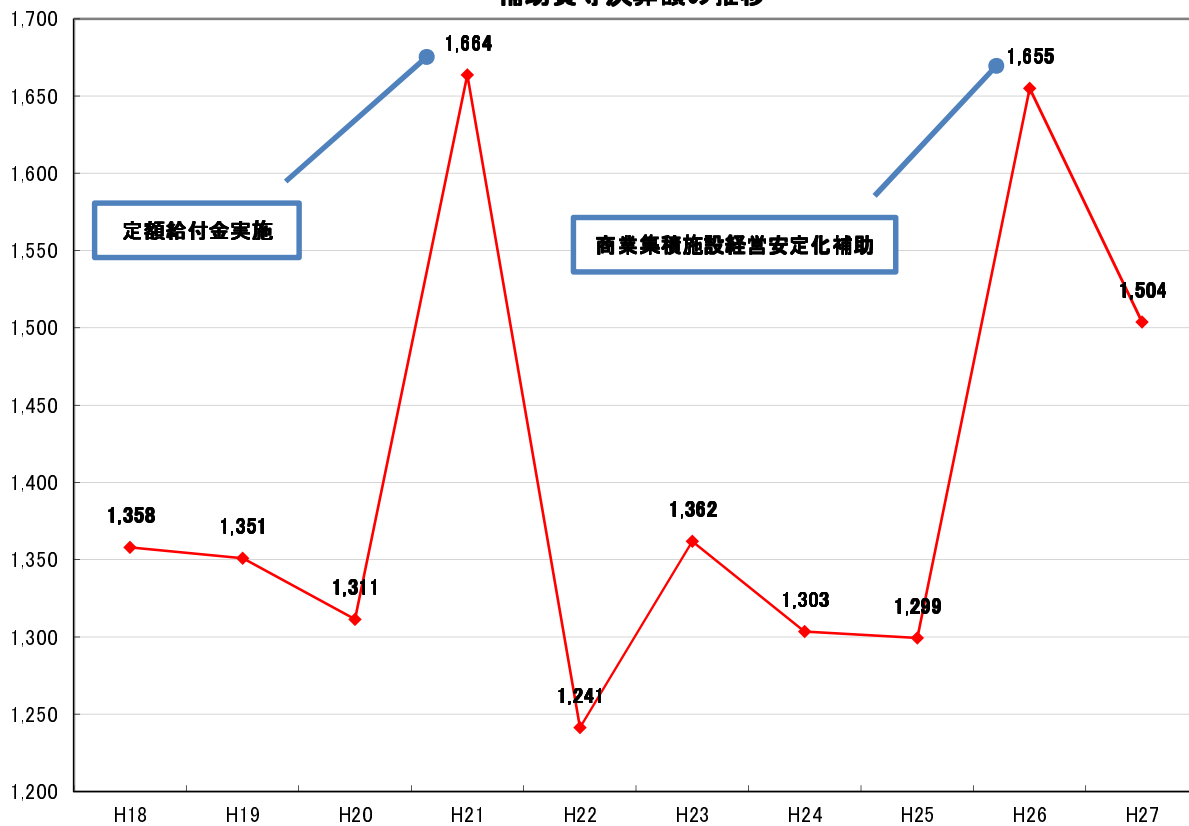
(単位:百万円)

### 物件費決算額の推移



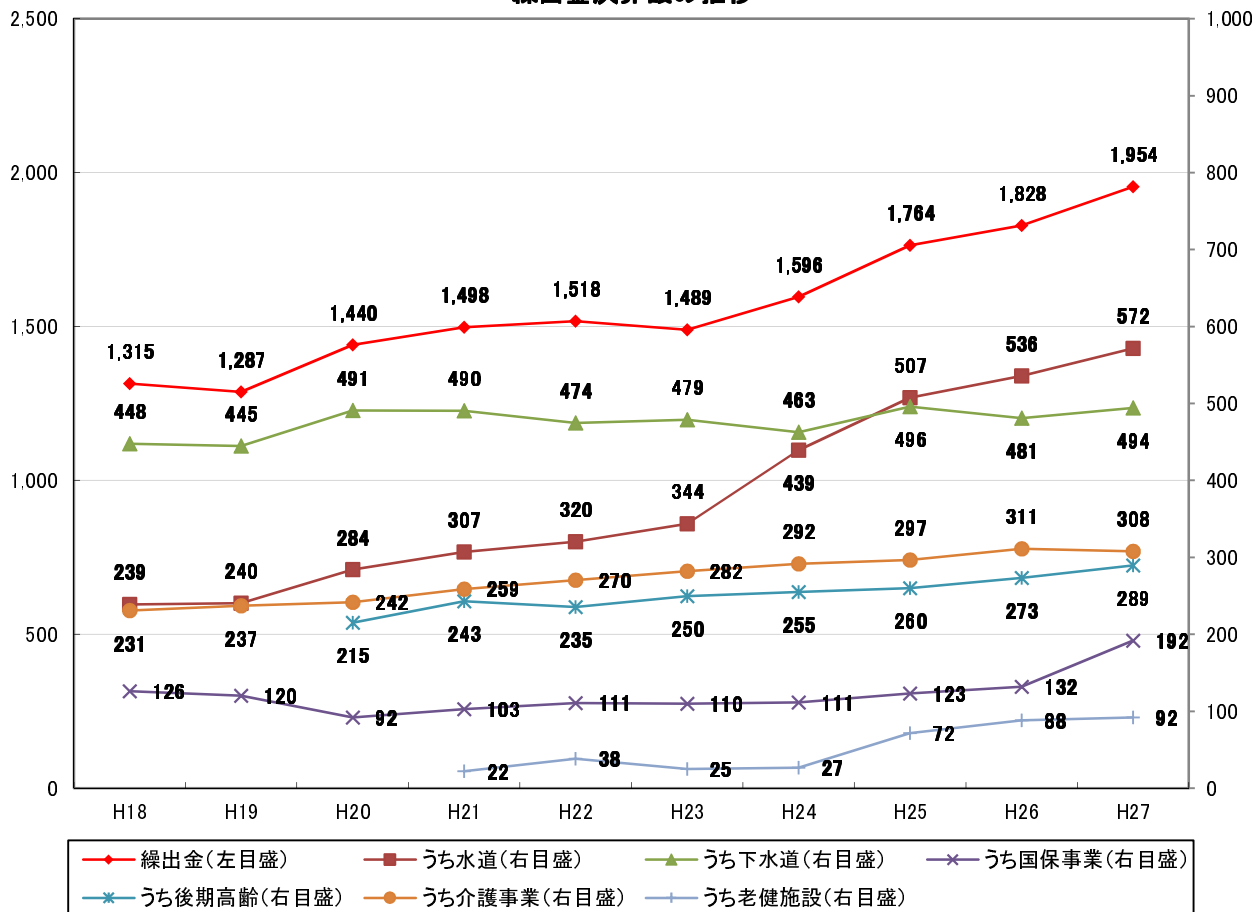
(単位: 百万円)

### 補助費等決算額の推移



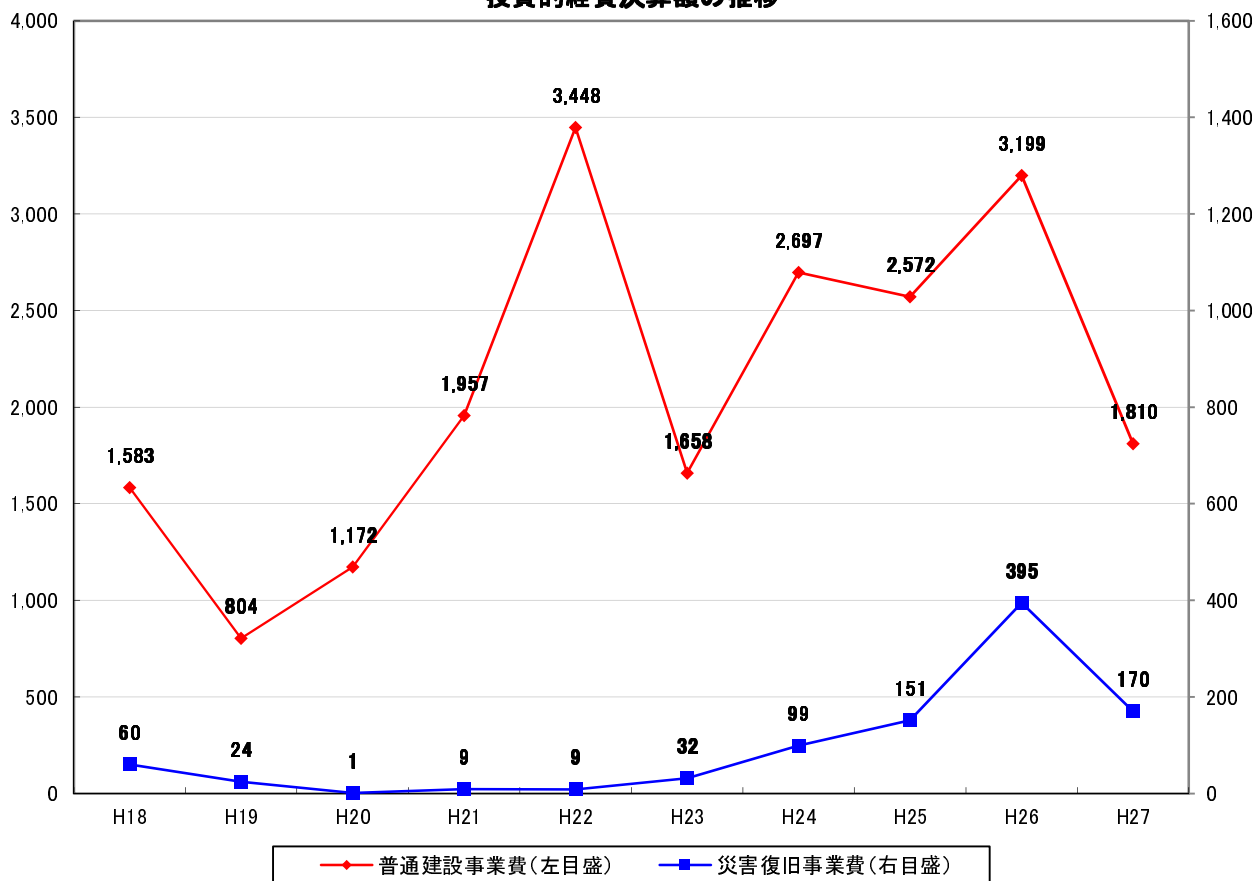
(単位: 百万円)

### 繰出金決算額の推移



(単位: 百万円)

### 投資的経費決算額の推移



### ■ 投資的経費における主要事業と、主な実施年度

	H20	H21	H22	H23	H24	H25	H26	H27
道路新設改良事業	●	●	●	●	●	●	●	●
C A T V 拡張整備事業	●	●	●					
和知中学校施設耐震改修事業		●						
瑞穂地区保育施設整備事業		●	●					
瑞穂小学校改修事業			●					
瑞穂中学校屋内運動場改築事業			●					
土地開発公社関連用地取得事業			●	●	●	●	●	
丹波PA (味夢の里) 整備事業					●	●	●	●
新学校給食調理場等整備事業					●			
行政情報システム更新事業					●	●		
介護施設等整備事業						●		
特用林産物生産振興事業						●		
グリーンランドみずほホッケー場改修事業							●	
丹波地域開発関連用地取得事業							●	
農地保全補助事業 (台風災害関連他)							●	
防災行政無線整備事業								●
学校等教育施設空調設備整備事業								●
H25台風18号災害復旧						●	●	
H26台風・豪雨等災害復旧							●	

# 普通会計 基金の状況

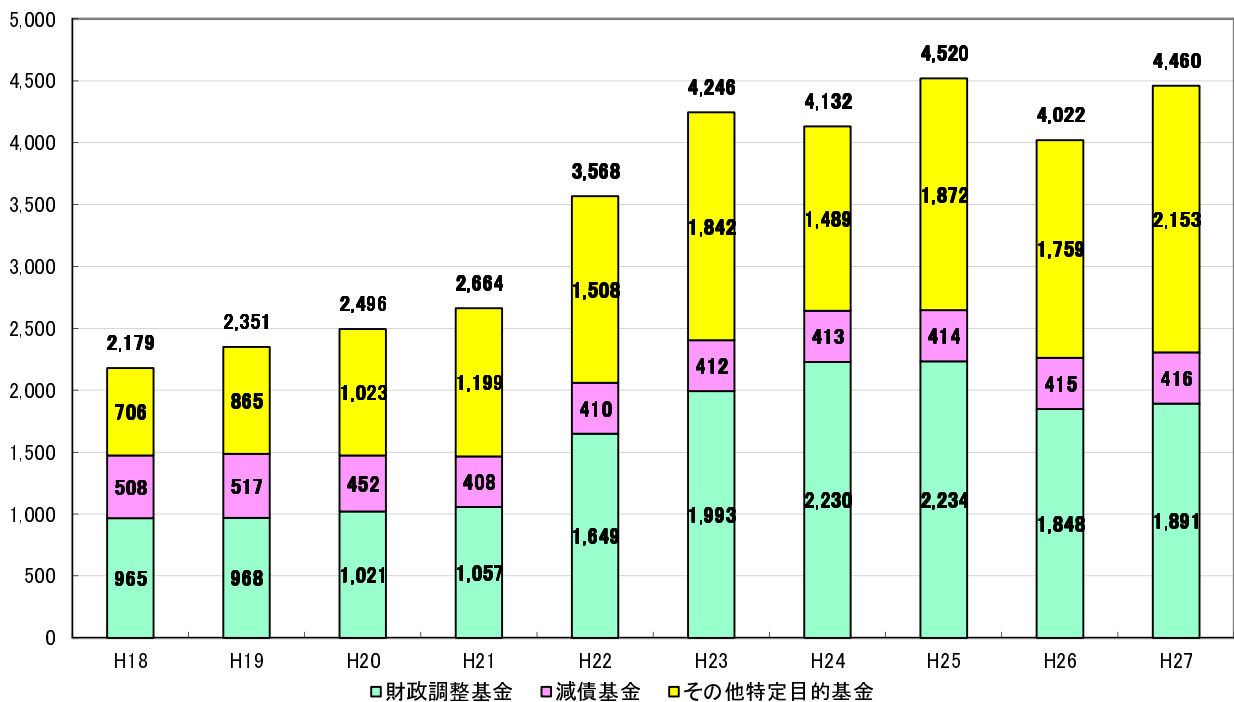
(単位：千円、%)

	H26末 現在高	H27中増減額		H27末 現在高	増減率	備考
		積立金	取崩額			
財政調整基金	1,847,984	43,369	0	1,891,353	2.3	
減債基金	414,894	756	0	415,650	0.2	
その他特定目的基金	1,759,079	420,673	26,972	2,152,780	22.4	
振興基金	1,395,196	291,907	0	1,687,103	20.9	
現金	1,394,804	291,907	0	1,686,711	20.9	
有価証券	392	0	0	392	0.0	
地域福祉基金	108,373			108,373	0.0	
まちづくり推進基金	25,916	8	0	25,924	0.0	
中山間ふるさと保全基金	12,565			12,565	0.0	
鳥インフルエンザ対策関連事業整備基金	25,850	38	0	25,888	0.1	
集落営農推進基金	9,285	24	0	9,309	0.3	
林道維持管理基金	351	200	170	381	8.5	
図書充実基金	1,877	1	0	1,878	0.1	
災害救助基金	4,242	50	0	4,292	1.2	
過疎地域自立促進特別基金	148,525	103,258	25,407	226,376	52.4	
ふるさと応援寄附金基金	0	25,159	0	25,159	皆増	
バス運行事業特別会計基金	5,999	2	0	6,001	0.0	
育英基金	20,900	26	1,395	19,531	△6.6	
合計	4,021,957	464,798	26,972	4,459,783	10.9	

土地開発基金	387,571	193	0	387,764	0.0	
現金	118,558	193	0	118,751	0.2	
不動産	269,013	0	0	269,013	0.0	

(単位：百万円)

普通会計 基金残高の推移(土地開発基金を除く)



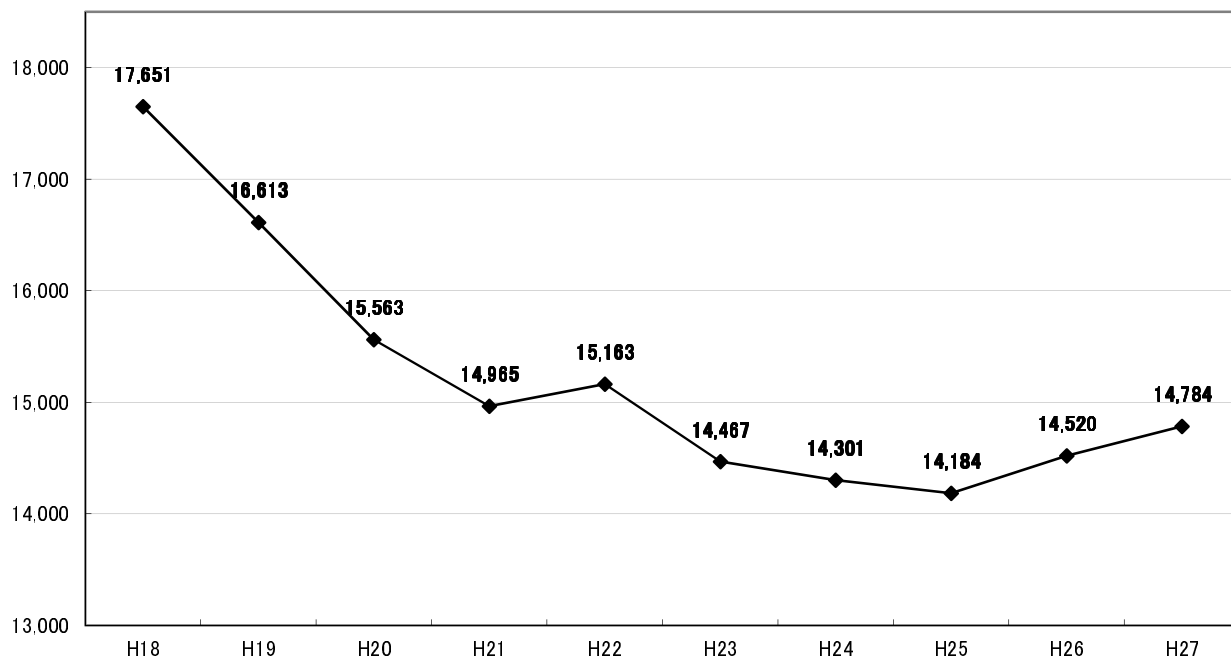
# 普通会計 地方債の状況

(単位：千円、%)

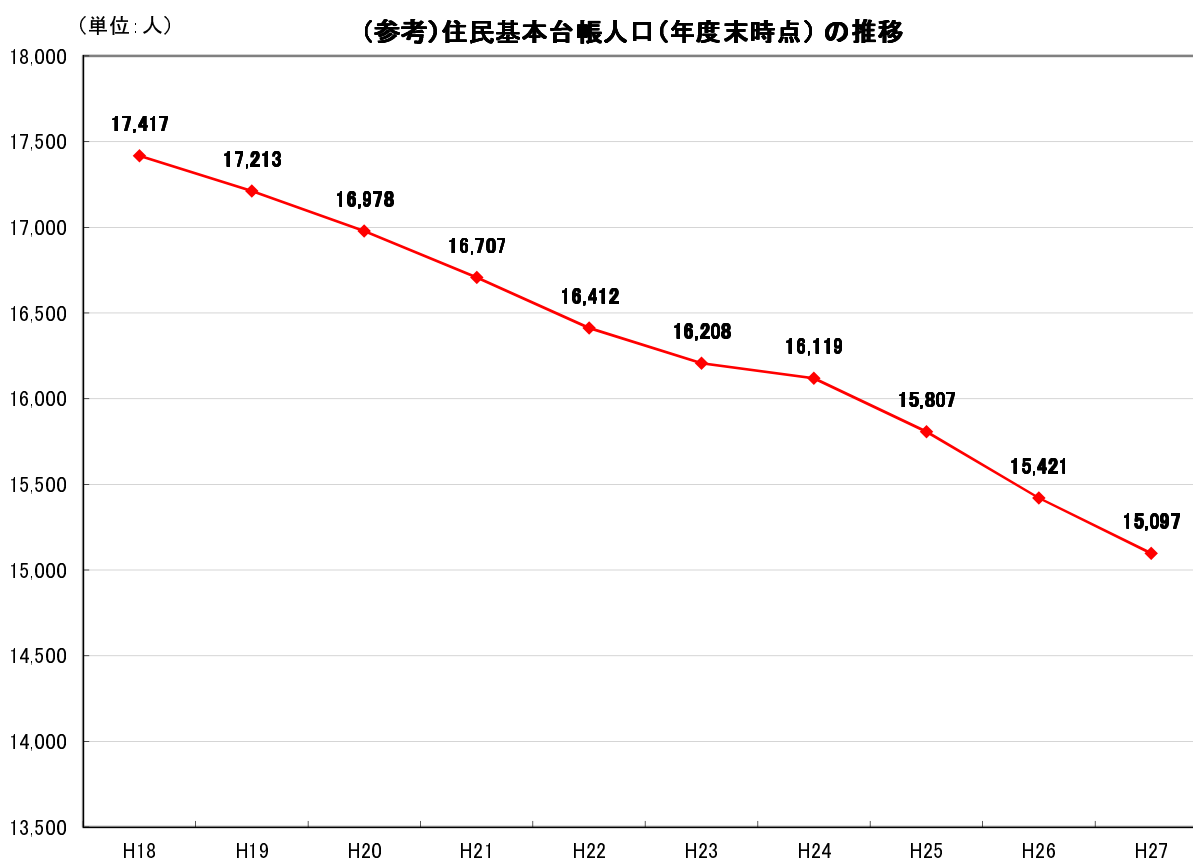
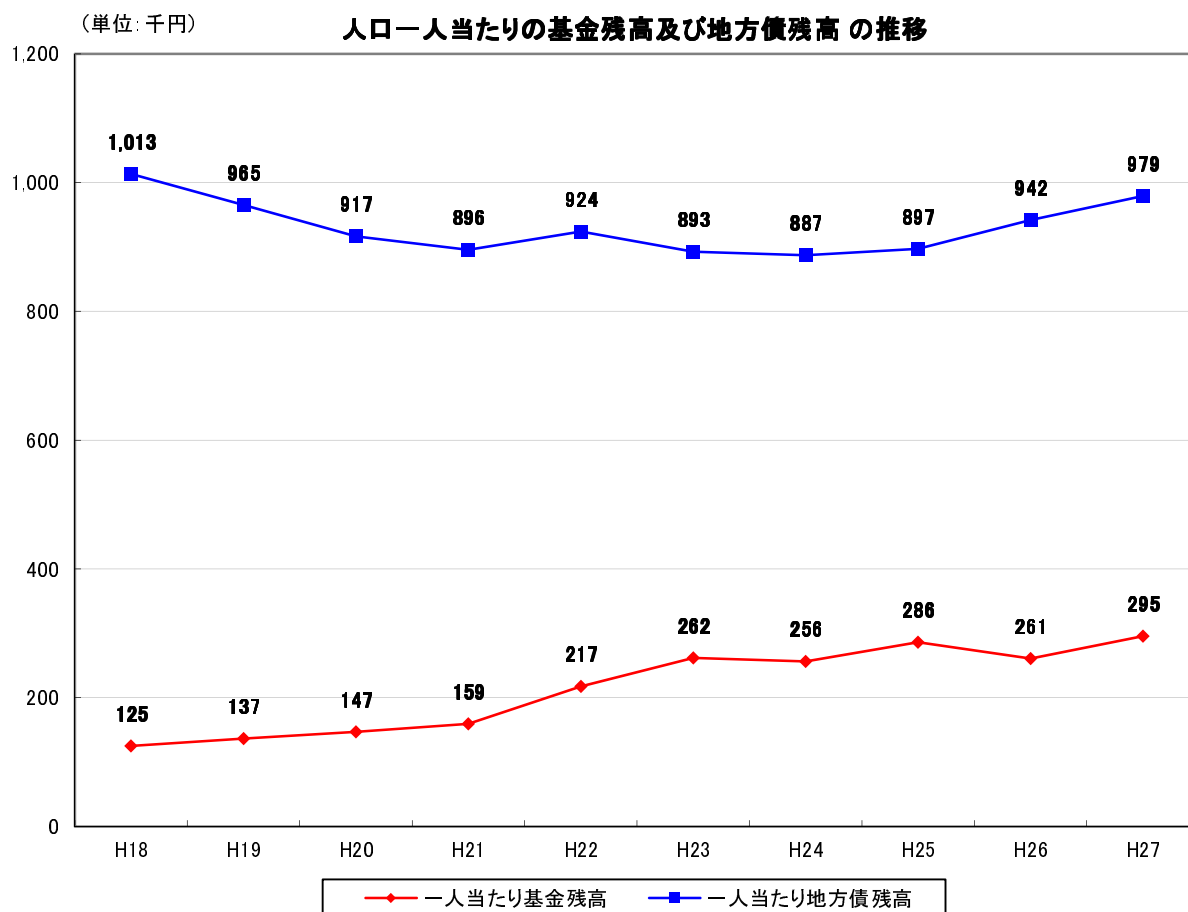
会計名	H26末 現在高	H27中増減額		H27末 現在高	増減率	備考
		借入額	元金償還額			
普通会計	14,520,488	1,542,600	1,279,278	14,783,810	1.8	

(単位：百万円)

### 普通会計 地方債残高の推移



# 普通会計 人口一人当たりの基金及び地方債の状況



# 普通会計における財政指標

## ■財政健全化法に基づく健全化判断比率

平成19年6月に「地方公共団体の財政の健全化に関する法律」が成立し、この法律に基づいて健全化判断比率及び資金不足比率の指標を調製し、監査委員の審査に付し、議会へ報告し公表することが義務付けられました。

指標には財政の健全性を判断するための基準が設けられており、平成20年度決算からは1つでも基準を超えると財政健全化に向けた取組みが義務付けられています。

公表する指標は、「実質赤字比率」、「連結実質赤字比率」、「実質公債費比率」「将来負担比率」（4つの指標を総称して健全化判断比率）、「資金不足比率」の5つの指標です。

平成27年度決算における京丹波町の状況は次のとおりで、基準を超えた指標はありませんでした。

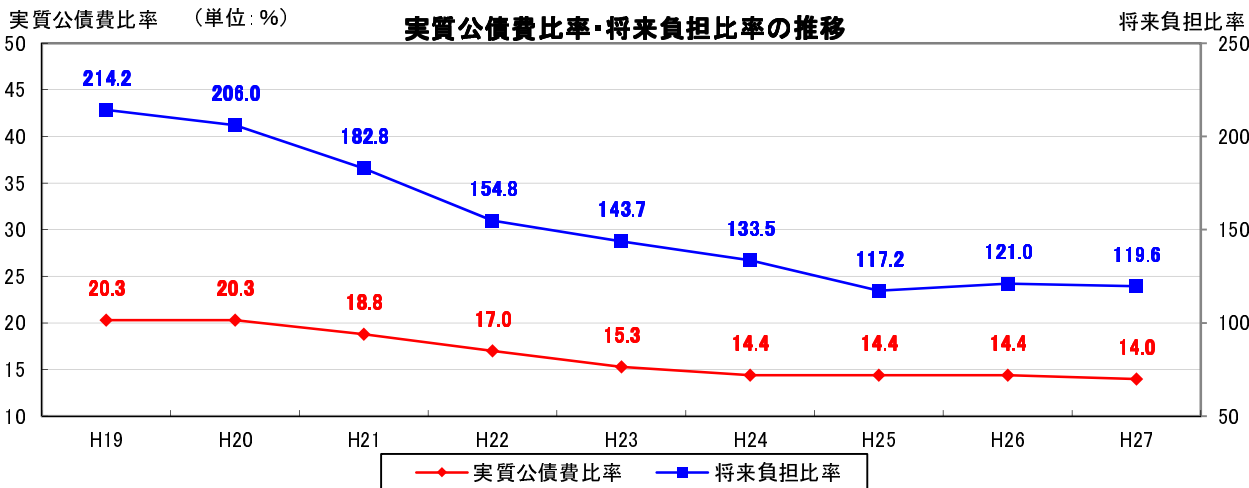
なお、平成22年度に実質公債費比率が18%未満となったことにより、以前であれば、地方債の発行に際して都道府県知事の許可が必要となりましたが、平成23年度からは、都道府県知事との協議により地方債が発行できることとなり、原則として自由に地方債が発行できることになっています。

・平成27年度 健全化判断比率 (単位：%)

	実質赤字比率	連結実質赤字比率	実質公債費比率	将来負担比率
算定結果	—	—	14.0	119.6
早期健全化基準	13.94	18.94	25.0	350.0
財政再生基準	20.00	30.00	35.0	—

・平成27年度 資金不足比率 (単位：%)

	病院事業	水道事業	下水道事業
算定結果	—	—	—
経営健全化基準	20.00		



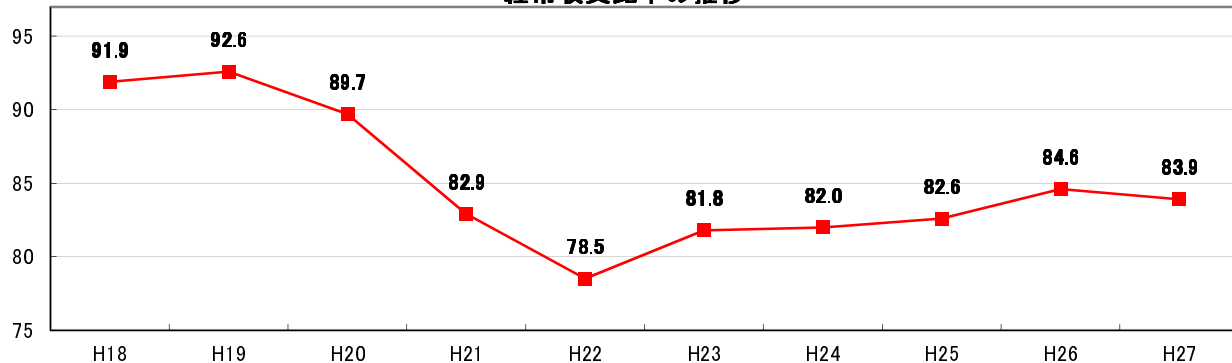
## ■経常収支比率

経常収支比率は、地方公共団体の財政構造の弾力性を判断するための指標とされ、人件費、扶助費、公債費のように毎年度経常的に支出される経費（経常的経費）に充当された一般財源の額が、地方税、普通交付税を中心とする毎年度経常的に収入される一般財源（経常一般財源）の総額に占める割合です。

平成27年度決算における京丹波町の経常収支比率は83.9%となり、前年度と比較して0.7%の減少となりました。

(単位：%)

### 経常収支比率の推移



#### ◆経常収支比率

地方公共団体の財政構造の弾力性を判断するための指標で、人件費、扶助費、公債費のように毎年度経常的に支出される経費（経常的経費）に充当された一般財源の額が、地方税、普通交付税を中心とする毎年度経常的に収入される一般財源（経常一般財源）の総額に占める割合です。一般的に、町村にあっては70%程度が妥当と考えられ、これが各々5%を超えると弾力性を失いつつあると考えられます。

区分	H27年度	H26年度	増減	備考
経常収支比率	83.9%	84.6%	-0.7%	

#### ◆財政力指数

基準財政収入額（地方公共団体が標準的に収入し得るとされる地方税等を一定のルールで算出）を基準財政需要額（地方公共団体が合理的かつ平均的行政サービスを行う経費）で除した割合です。財政力指数が1.000に近くあるいは1.000を超えるほど財源に余裕がある団体といえ、1.000を超えると普通交付税の不交付団体となります。通常3ヶ年平均値を用います。

区分	H27年度	H26年度	増減	備考
財政力指数	0.29	0.28	0.01	

#### ◆起債制限比率

公債費の状況を把握するための指標の一つで、地方債元利償還金（地方交付税が措置されるものを除く。）に充当された一般財源の標準財政規模に対する割合です。通常過去3ヶ年の平均値を用います。

区分	H27年度	H26年度	増減	備考
起債制限比率	5.0%	6.0%	-1.0%	

#### ◆実質公債費比率

当該地方公共団体の一般会計等が負担する元利償還金及び準元利償還金の標準財政規模を基本とした額（標準財政規模から元利償還金等に係る基準財政需要額算入額を控除した額。）に対する比率です。地方債協議制度の下で、18%以上の団体は、地方債の発行に際し許可が必要となります。さらに、25%以上の団体は地域活性化事業等の単独事業に係る地方債が制限され、35%以上の団体は、これらに加えて一部の一般公共事業債等についても制限されることとなります。

区分	H27年度	H26年度	増減	備考
実質公債費比率	14.0%	14.4%	-0.4%	

#### ◆将来負担比率

当該地方公共団体の一般会計等の借入金（地方債）や将来支払っていく可能性のある負担等の現時点での残高を指標化し、将来財政を圧迫する可能性の度合いを示すものです。なお、将来負担比率には、財政再生基準は設けられていません。

区分	H27年度	H26年度	増減	備考
将来負担比率	119.6%	121.0%	-1.4%	

#### ◆標準財政規模

その地方公共団体の標準的な状態で通常収入される見込みの経常的な一般財源を示すもので、地方公共団体が自由に使える財源の大きさをいいます。その団体の標準的な税収入額（標準税収入額と地方譲与税等）と普通交付税額を合算し計算します。なお、地方財政法施行令附則第11条第2項の規定により、特例として、臨時財政対策債（地方一般財源の不足に対処するため、投資的経費以外の経費にも充てられる地方財政法第5条の特例として発行される地方債）の発行可能額についても含まれます。

区分	H27年度	H26年度	増減	備考
標準財政規模	7,336,268千円	7,280,878千円	55,390千円	

#### ◆実質収支比率

その年度の実質収支を標準財政規模で除して得られる比率で、普通3%から5%程度が望ましいとされています。※実質収支は、その年度に属すべき収入と支出の実質的な差額（形式収支から繰り越すべき財源を差し引いたもの）です。

区分	H27年度	H26年度	増減	備考
実質収支比率	4.3%	0.8%	3.5%	

#### ◆公債費負担比率

公債費に割り当てられた一般財源の額が、一般財源総額に占める割合で、この数値が高いほど、財政運営の硬直性の高まりを示しています。一般的には、財政運営上15%が警戒ライン、20%が危険ラインとされています。

区分	H27年度	H26年度	増減	備考
公債費負担比率	16.5%	17.1%	-0.6%	



**■普通会計**

地方公共団体における地方公営事業会計以外の会計です。京丹波町においては、一般会計、土地取得特別会計、育英資金給付事業特別会計、町営バス運行事業特別会計が対象となります。

**■地方公営事業会計**

地方公共団体の経営する公営企業、収益事業、国民健康保険事業、老人保健医療事業、介護保険事業、農業共済事業、交通災害共済事業、公益質屋事業及び公立大学付属病院事業に係る会計の総称です。

**■形式収支**

歳入決算総額から歳出決算総額を差し引いた歳入歳出差引額です。

**■実質収支**

その年度に属すべき収入と支出の実質的な差額です。具体的には、形式収支から繰り越すべき財源を差し引いた額となります。

**■単年度収支**

実質収支は前年度以前からの収支の累積であり、単年度収支はその影響を控除した単年度の収支のことです。具体的には、当該年度における実質収支から前年度の実質収支を差し引いた額となります。

**■実質単年度収支**

単年度収支から、実質的な黒字要素（財政調整基金への積立額及び地方債の繰上償還額）を加え、赤字要素（財政調整期金の取崩し額）を差し引いた額です。

**■一般財源**

財源の用途が特定されず、どのような経費にも使用することができる財源であり、一般には、地方税、地方譲与税、地方交付税及び地方特例交付金等がこれに該当します。

**■臨時財政対策債**

地方一般財源の不足に対処するため、投資的経費以外の経費にも充てられる地方財政法第5条の特例として発行される地方債で、地方交付税制度を通じて標準的に保障されるべき地方一般財源の規模を示す各地方公共団体の基準財政需要額を基本に、団体ごとの発行可能額が算定されます。

**■義務的経費**

地方公共団体の歳出のうち、その支出が義務づけられ、任意に削減できない極めて硬直性が強い経費とされています。職員の給与等の人件費、児童手当等の扶助費及び地方債の元利償還金等の公債費からなっています。

**■投資的経費**

道路、橋りょう、公園、学校、公営住宅の建設等社会資本の整備に要する経費であり、普通建設事業費及び災害復旧事業費からなっています。



平成28年9月  
京丹波町役場 総務課  
〒622-0292  
京都府船井郡京丹波町蒲生八ツ谷62番地6  
電話 0771-82-3800