

# 平成29年度 京丹波町 決算の概要



京丹波町食のキャラクター



あじむ  
京丹波 味夢くん



京丹波町  
KYOTAMBA TOWN

# 目次

会計別 決算の概要	1
会計別 決算収支の状況	3
会計別 基金の状況	4
会計別 地方債の状況	6
一般会計 決算の概要	7
一般会計 決算の概況	9
一般会計 歳入の状況	10
一般会計 歳入一覧	12
一般会計 歳出（目的別）の状況	16
一般会計 歳出事業一覧	18
普通会計 決算の概要	25
普通会計 決算の概況	27
普通会計 歳入の状況	28
普通会計 歳入の推移	32
普通会計 歳出（性質別）の状況	34
普通会計 歳出（性質別）の推移	38
普通会計 基金の状況	42
普通会計 地方債の状況	43
普通会計 人口一人当たりの基金及び地方債の状況	44
普通会計における財政指標	45
用語説明	47

# 会計別 決算の概要



# 会計別 決算収支の状況

## 一般会計及び特別会計

(単位：千円)

会計名	歳入総額	歳出総額	形式収支	実質収支
一般会計	11,043,408	10,840,550	202,858	61,702
特別会計	5,871,715	5,682,366	189,348	182,274
国民健康保険事業特別会計	2,294,558	2,193,636	100,922	100,922
後期高齢者医療特別会計	226,686	223,965	2,721	2,721
介護保険事業特別会計	2,309,604	2,237,070	72,534	72,534
事業勘定	2,157,540	2,088,486	69,054	69,054
サービス事業勘定	8,300	5,266	3,033	3,033
老人保健施設サービス勘定	143,764	143,318	447	447
下水道事業特別会計	903,221	895,621	7,600	526
土地取得特別会計	59	59	0	0
育英資金給付事業特別会計	3,585	3,585	0	0
町営バス運行事業特別会計	102,544	102,165	379	379
財産区	31,457	26,264	5,193	5,193
須知財産区特別会計	1,610	1,448	161	161
高原財産区特別会計	242	220	22	22
桧山財産区特別会計	15,434	14,502	932	932
梅田財産区特別会計	7,425	6,110	1,314	1,314
三ノ宮財産区特別会計	3,415	2,048	1,367	1,367
質美財産区特別会計	3,332	1,936	1,396	1,396
合計	16,915,123	16,522,916	392,207	243,977

## 企業会計

(単位：千円)

会計名	収入	支出	収支
国保京丹波町病院事業会計			
収益的収支（消費税抜）	919,307	950,359	△31,053
資本的収支（消費税込）	62,524	103,493	△40,969
水道事業会計			
収益的収支（消費税抜）	1,441,568	1,471,391	△29,823
資本的収支（消費税込）	159,433	650,389	△490,955

※端数処理の関係上、合計等と一致しないことがあります。

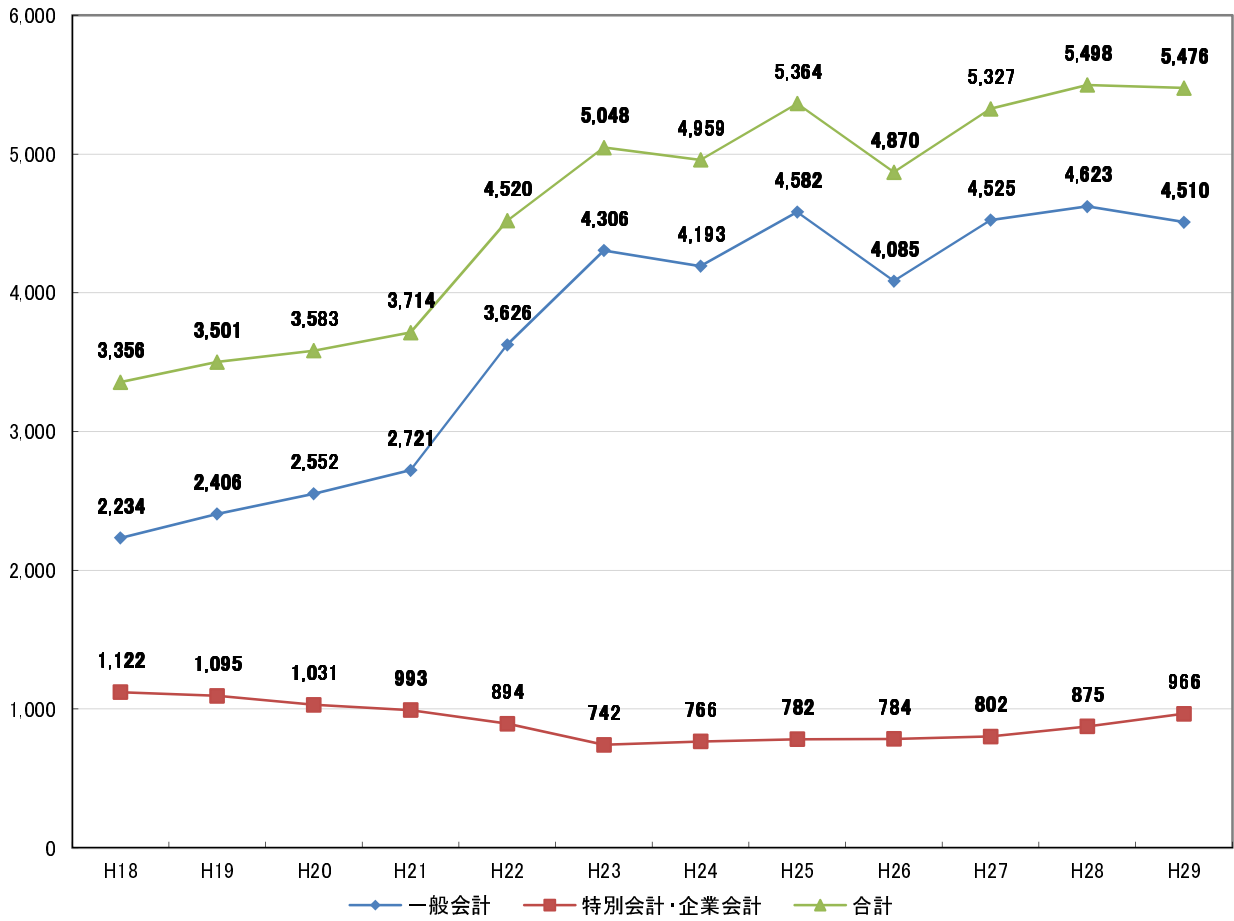
# 会計別 基金の状況

(単位：千円、%)

会計名	H28末 現在高	H29中増減額		H29末 現在高	増減率	備考
		積立金	取崩額			
不動産	269,013	0	0	269,013	0.0	
特別会計	269,013	0	0	269,013	0.0	
土地開発基金	269,013	0	0	269,013	0.0	
有価証券	392	0	0	392	0.0	
一般会計	392	0	0	392	0.0	
振興基金	392	0	0	392	0.0	
現金	5,497,931	285,620	307,244	5,476,308	△0.4	
一般会計	4,622,682	160,338	273,089	4,509,931	△2.4	
財政調整基金	2,053,614	123,128	160,000	2,016,742	△1.8	
振興基金	1,688,954	1,377	0	1,690,331	0.1	
減債基金	507,215	319	91,601	415,933	△18.0	
地域福祉基金	108,373	0	0	108,373	0.0	
中山間ふるさと保全基金	12,565	0	0	12,565	0.0	
集落営農推進基金	9,328	10	0	9,338	0.1	
過疎地域自立促進特別基金	162,701	17,208	0	179,909	10.6	
まちづくり推進基金	25,964	16	0	25,980	0.1	
林道維持管理基金	331	200	0	531	60.4	
鳥インフルエンザ対策関連事業整備基金	25,928	16	0	25,944	0.1	
図書充実基金	1,879	1	0	1,880	0.1	
災害救助基金	4,342	50	0	4,392	1.2	
ふるさと応援寄附金基金	21,488	18,013	21,488	18,013	△16.2	
特別会計	465,152	105,772	1,785	569,139	22.4	
国保財政調整基金	185,483	47,079	0	232,562	25.4	
介護保険給付費準備基金	88,004	58,603	0	146,607	66.6	
下水道基金	48,578	30	0	48,608	0.1	
土地開発基金	118,919	59	0	118,978	0.0	
育英基金	18,165	0	1,785	16,380	△9.8	
バス運行事業特別会計基金	6,003	1	0	6,004	0.0	
企業会計	410,098	19,510	32,370	397,238	△3.1	
水道事業基金	387,237	19,510	9,509	397,238	2.6	
水源開発推進基金	22,861	0	22,861	0	△100.0	

※端数処理の関係上、合計等と一致しないことがあります。

(単位:百万円) 一般会計及び特別会計 基金残高の推移(有価証券・不動産を除く)



# 会計別 地方債の状況

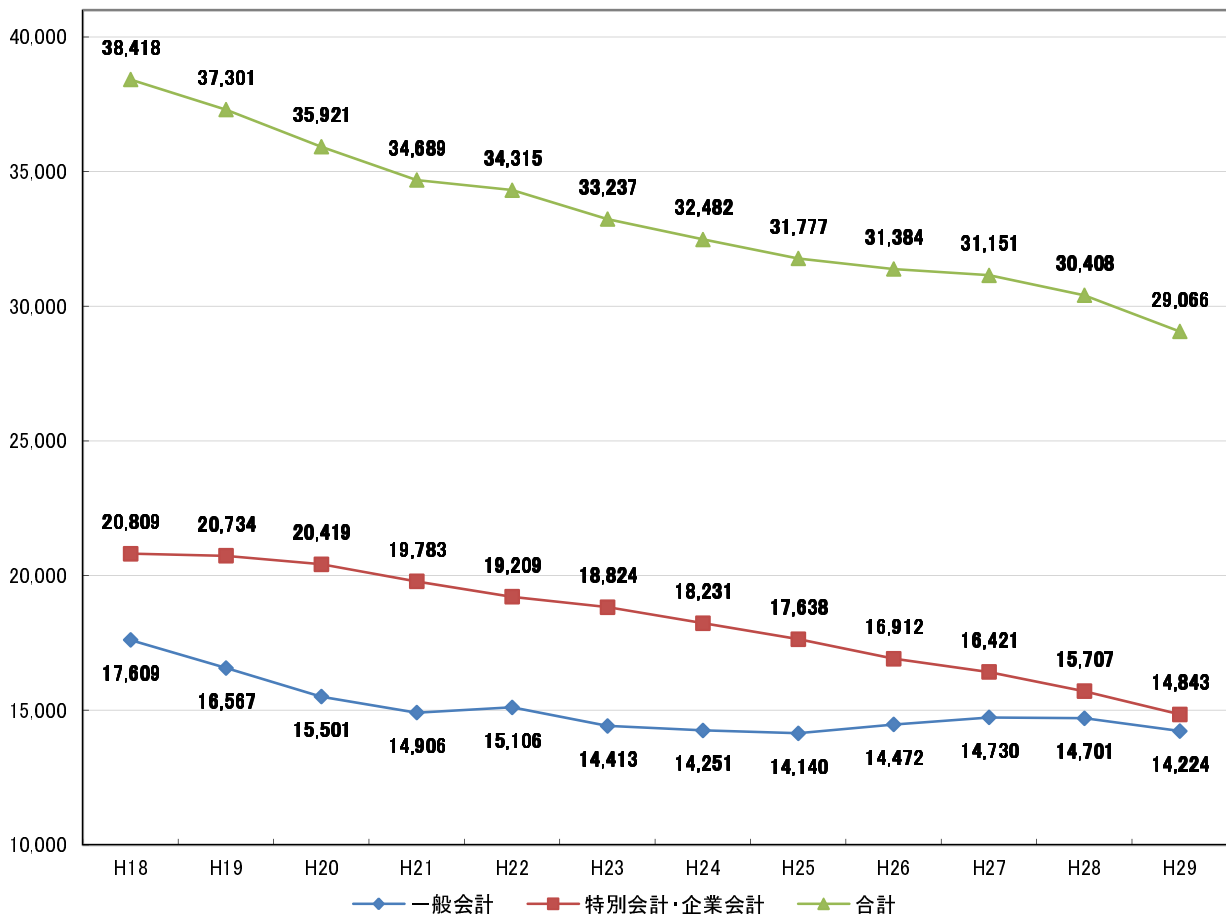
(単位：千円、%)

会計名	H28末 現在高	H29中増減額		H29末 現在高	増減率	備考
		借入額	元金償還額			
一般会計	14,700,898	918,700	1,395,851	14,223,747	△3.2	
特別会計	6,010,454	145,400	453,615	5,702,239	△5.1	
下水道事業特別会計	5,963,346	145,400	447,233	5,661,513	△5.1	
町営バス運行事業 特別会計	47,108	0	6,382	40,726	△13.5	
企業会計	9,696,899	58,200	614,666	9,140,433	△5.7	
国保京丹波町病院 事業会計	626,079	0	99,282	526,797	△15.9	
水道事業会計	9,070,821	58,200	515,385	8,613,636	△5.0	
合計	30,408,251	1,122,300	2,464,133	29,066,419	△4.4	

※端数処理の関係上、合計等と一致しないことがあります。

(単位：百万円)

## 地方債残高の推移





# 一般会計 決算の概要



# 一般会計 決算の概況

平成29年度の一般会計決算額は、歳入総額が11,043,408千円、歳出総額が10,840,550千円となり、歳入歳出ともに前年度決算額を下回りました。

決算収支は、形式収支で202,858千円の黒字となり、形式収支から翌年度に繰り越すべき財源を差し引いた実質収支は61,702千円の黒字、実質収支から前年度実質収支を差し引いた単年度収支は181,164千円の赤字、財政調整基金積立金及び繰上償還金を加え、取崩し額を差し引いた実質単年度収支は130,572千円の赤字となりました。

なお、財政調整基金については、平成26年度以来3年ぶりに取崩しを行いました。

## ○決算収支（対前年度比）

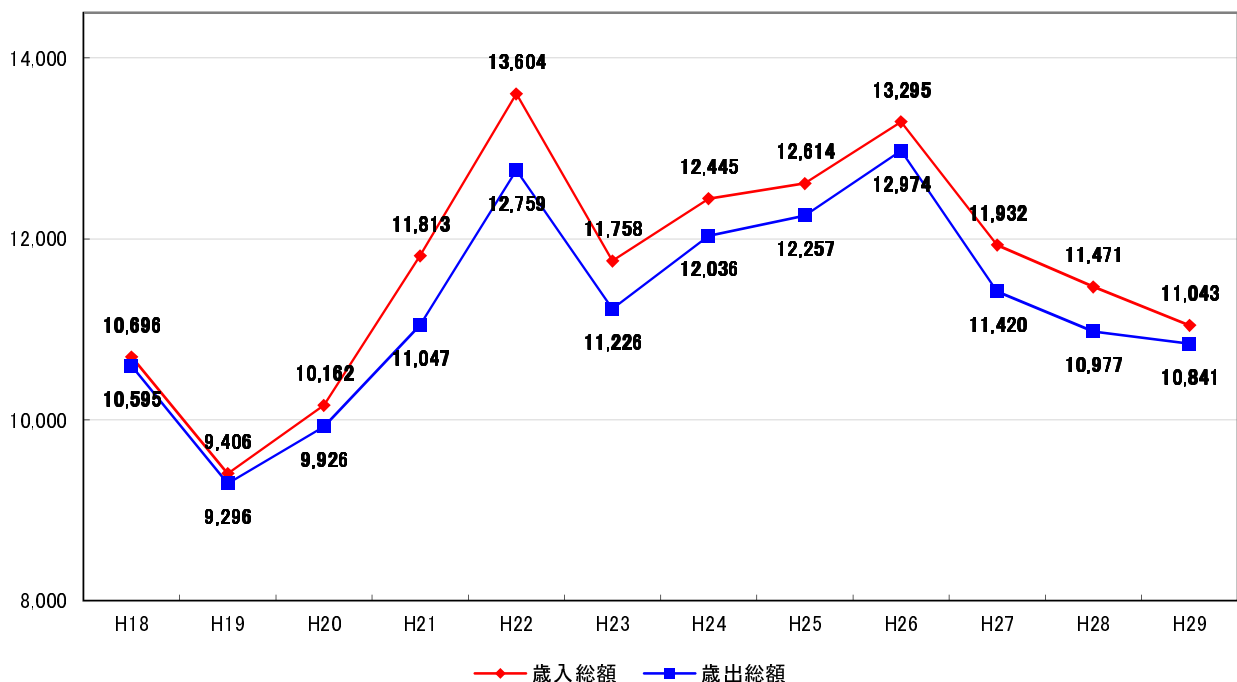
（単位：千円、％）

区分	H29年度	H28年度	増減額	増減率	備考
歳入総額	11,043,408	11,471,351	△427,943	△3.7	
歳出総額	10,840,550	10,976,783	△136,234	△1.2	
形式収支	202,858	494,567	△291,709	△59.0	
翌年度に繰り越すべき財源	141,156	251,701	△110,545	△43.9	
実質収支	61,702	242,866	△181,164	△74.6	
単年度収支	△181,164	△69,436	△111,728	160.9	
積立金	123,128	162,261	△39,133	△24.1	
繰上償還金	87,464	0	87,464	-	
積立金取崩し額	160,000	0	160,000	-	
実質単年度収支	△130,572	92,825	△223,397	△240.7	

※端数処理の関係上、合計等と一致しないことがあります。

（単位：百万円）

## 一般会計歳入歳出決算額の推移



# 一般会計 歳入の状況

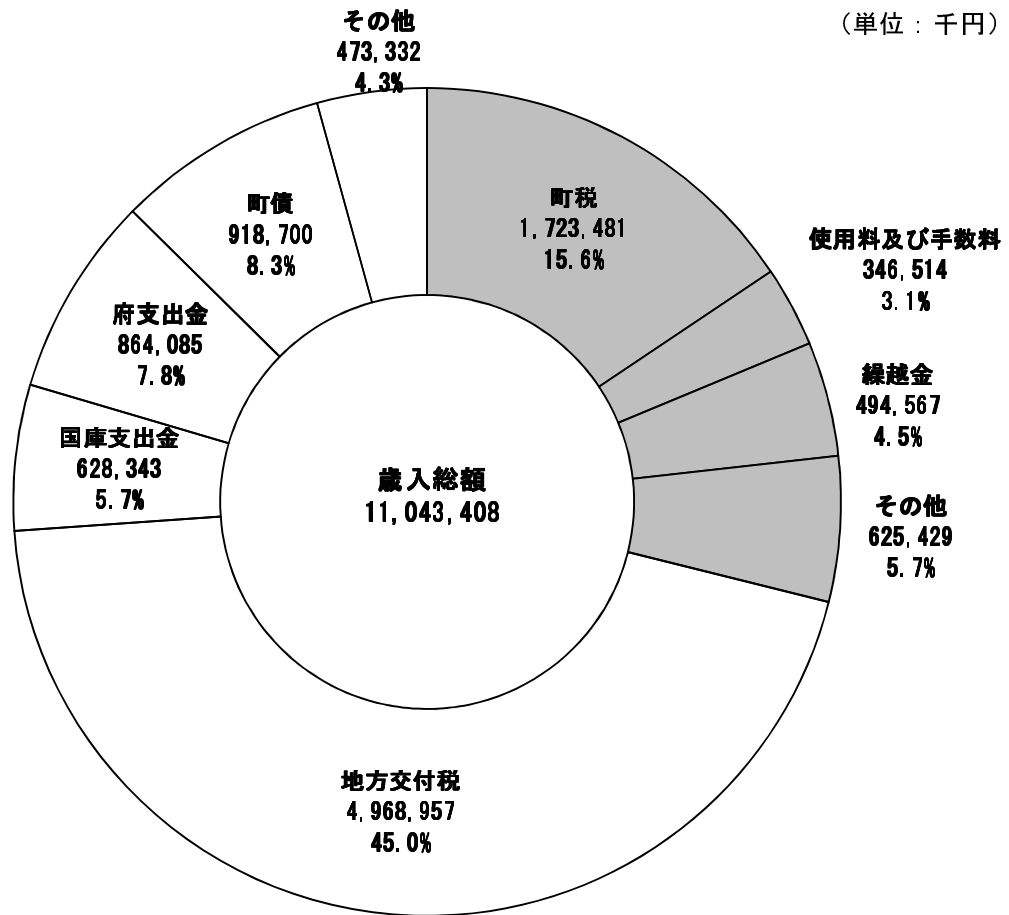
(単位：千円、%)

区分	H29年度	H28年度	増減額	増減率	備考
町税	1,723,481	1,682,426	41,055	2.4	
地方譲与税	92,945	89,850	3,095	3.4	
利子割交付金	2,804	2,291	513	22.4	
配当割交付金	10,415	7,466	2,949	39.5	
株式等譲渡所得割交付金	10,269	4,499	5,770	128.3	
地方消費税交付金	245,405	260,850	△15,445	△5.9	
ゴルフ場利用税交付金	68,017	67,826	191	0.3	
自動車取得税交付金	36,858	29,001	7,857	27.1	
地方特例交付金	3,985	3,836	149	3.9	
地方交付税	4,968,957	5,252,885	△283,928	△5.4	
普通交付税	4,365,381	4,651,955	△286,574	△6.2	
特別交付税	603,576	600,930	2,646	0.4	
交通安全対策特別交付金	2,634	3,105	△471	△15.2	
分担金及び負担金	23,884	16,725	7,159	42.8	
使用料及び手数料	346,514	353,518	△7,004	△2.0	
国庫支出金	628,343	688,320	△59,977	△8.7	
府支出金	864,085	765,633	98,451	12.9	
財産収入	98,395	112,432	△14,037	△12.5	
寄附金	20,841	21,588	△747	△3.5	
繰入金	295,786	109,309	186,477	170.6	
繰越金	494,567	512,436	△17,869	△3.5	
諸収入	186,523	306,155	△119,631	△39.1	
町債	918,700	1,181,200	△262,500	△22.2	
うち臨時財政対策債	287,800	297,700	△9,900	△3.3	
合計	11,043,408	11,471,351	△427,943	△3.7	

※端数処理の関係上、合計等と一致しないことがあります。

○グラフ 一般会計 歳入の状況

(単位：千円)



自主財源	3,189,992
依存財源	7,853,416

※自主財源と依存財源

自主財源：地方公共団体が町税収入など自らの力で収入できるお金

依存財源：国や都道府県から交付されたり割り当てられたりするお金、借入金等

# 一般会計 歳入一覧

(単位：千円、%)

区分	H29年度	H28年度	増減額	増減率	備考
町税	1,723,481	1,682,426	41,055	2.4	
町民税	618,144	620,124	△1,980	△0.3	
固定資産税	960,337	912,281	48,056	5.3	
軽自動車税	58,464	57,086	1,377	2.4	
町たばこ税	86,537	92,935	△6,398	△6.9	
地方譲与税	92,945	89,850	3,095	3.4	
地方揮発油譲与税	26,931	26,244	687	2.6	
自動車重量譲与税	66,014	63,606	2,408	3.8	
利子割交付金	2,804	2,291	513	22.4	
配当割交付金	10,415	7,466	2,949	39.5	
株式等譲渡所得割交付金	10,269	4,499	5,770	128.3	
地方消費税交付金	245,405	260,850	△15,445	△5.9	
地方消費税交付金	140,148	147,730	△7,582	△5.1	
地方消費税交付金(社会保障財源化分)	105,257	113,120	△7,863	△7.0	
ゴルフ場利用税交付金	68,017	67,826	191	0.3	
自動車取得税交付金	36,858	29,001	7,857	27.1	
地方特例交付金	3,985	3,836	149	3.9	
地方交付税	4,968,957	5,252,885	△283,928	△5.4	
普通交付税	4,365,381	4,651,955	△286,574	△6.2	
特別交付税	603,576	600,930	2,646	0.4	
交通安全対策特別交付金	2,634	3,105	△471	△15.2	
分担金及び負担金	23,884	16,725	7,159	42.8	
土地改良施設維持管理適正化事業分担金	2,764	2,364	400	16.9	
農地耕作条件改善事業分担金	7,658	0	7,658	-	
広域入所受託分	989	1,361	△371	△27.3	
C A T V加入金	2,320	2,030	290	14.3	
C A T V新設等工事費負担金	1,016	1,152	△136	△11.8	
学童保育負担金	7,637	6,469	1,168	18.1	
使用料及び手数料	346,514	353,518	△7,004	△2.0	
子育て支援センター一使用料	1,920	2,076	△156	△7.5	
保育所利用料現年度分	32,483	32,661	△178	△0.5	
農村多元情報施設使用料(現年)	207,990	208,083	△92	0.0	
林業センター一使用料	1,275	1,231	44	3.5	
京都・丹波食彩の工房使用料	3,136	3,301	△165	△5.0	
質志鐘乳洞公園入園料	7,857	8,263	△407	△4.9	
京丹波味夢の里施設使用料	30,331	30,216	115	0.4	
町営住宅使用料現年分	41,109	47,467	△6,358	△13.4	
町営住宅使用料過年分	1,389	1,452	△62	△4.3	
幼稚園利用料	2,370	2,412	△42	△1.7	
戸籍除籍等証明手数料	4,210	3,829	381	10.0	
住民票等証明交付手数料	2,134	2,077	57	2.7	
税務証明手数料	1,203	1,259	△56	△4.4	
印鑑証明交付手数料	1,642	1,630	12	0.7	
国庫支出金	628,343	688,320	△59,977	△8.7	
国民健康保険事業保険基盤安定国庫負担金	16,771	17,296	△525	△3.0	
自立支援給付費国庫負担金	178,874	177,799	1,075	0.6	
障害者医療費国庫負担金	13,424	11,764	1,660	14.1	
児童手当負担金	109,926	115,557	△5,631	△4.9	
障害児通所給付費等国庫負担金	7,708	7,118	590	8.3	
低所得者保険料軽減国庫負担金	1,881	1,976	△95	△4.8	
現年発生公共土木施設災害復旧事業費国庫負担金	20,574	3,455	17,119	495.5	
社会保障・税番号制度システム整備費補助金	635	4,833	△4,198	△86.9	
地方創生推進交付金	23,978	7,515	16,463	219.1	
自治体情報セキュリティ強化対策補助金	0	6,250	△6,250	△100.0	
地方創生加速化交付金	0	66,481	△66,481	△100.0	
地方創生拠点整備交付金	27,750	0	27,750	-	
個人番号カード交付事業費補助金	1,115	0	1,115	-	
地域生活支援事業国庫補助金	11,964	11,896	68	0.6	
年金生活者等支援臨時福祉給付金給付事業費補助金	0	81,120	△81,120	△100.0	
年金生活者等支援臨時福祉給付金給付事務費補助金	0	3,923	△3,923	△100.0	
簡素な給付措置給付金給付事業費補助金	0	10,200	△10,200	△100.0	

(単位：千円、%)

区分	H29年度	H28年度	増減額	増減率	備考
簡素な給付措置給付金等給付事務費補助金	0	4,551	△4,551	△100.0	
経済対策臨時福祉給付金給付事業費補助金	55,755	0	55,755	-	
地域介護・福祉空間整備推進交付金	0	7,137	△7,137	△100.0	
循環型社会形成推進交付金	1,714	1,687	27	1.6	
美しい森林づくり基盤整備交付金	5,000	6,456	△1,456	△22.6	
社会資本整備総合交付金(防災・安全交付金)	109,321	101,547	7,775	7.7	
公営住宅等家賃対策国庫補助金	49	2,946	△2,897	△98.3	
長寿命化計画改定事業国庫補助金	1,900	1,000	900	90.0	
空家実態把握事業国庫補助金	0	1,742	△1,742	△100.0	
消防防災施設等整備事業国庫補助金	5,383	0	5,383	-	
総合防災流域事業国庫補助金	4,000	0	4,000	-	
学校施設環境改善交付金(小学校費補助金)	0	13,356	△13,356	△100.0	
学校施設環境改善交付金(中学校費補助金)	0	5,993	△5,993	△100.0	
埋蔵文化財緊急調査費国庫補助金	1,000	1,000	0	0.0	
子ども・子育て支援交付金	2,812	2,408	404	16.8	
スポーツによる地域活性化補助金	3,700	0	3,700	-	
農村漁村交流推進モデル事業委託料	0	1,230	△1,230	△100.0	
基礎年金事務費国庫委託金	2,884	2,778	106	3.8	
道路情報施設維持管理国庫委託金	3,347	3,233	114	3.5	
地域の人事部戦略策定事業委託金	11,128	0	11,128	-	
<b>府支出金</b>	<b>864,085</b>	<b>765,633</b>	<b>98,451</b>	<b>12.9</b>	
国民健康保険事業保険基盤安定府負担金	55,919	58,618	△2,700	△4.6	
自立支援給付費府負担金	88,364	86,000	2,364	2.7	
障害者医療費府負担金	6,411	5,658	753	13.3	
障害児通所給付費等府費負担金	3,475	3,304	171	5.2	
後期高齢者医療保険基盤安定負担金	52,990	53,227	△237	△0.4	
児童手当負担金	24,884	26,206	△1,322	△5.0	
市町村事務処理特例交付金	2,123	1,854	269	14.5	
みらい戦略一括交付金	55,750	57,391	△1,641	△2.9	
森の京都市町村支援事業費交付金	0	4,574	△4,574	△100.0	
民生児童委員活動費等府補助金	4,937	4,879	58	1.2	
重度心身障害老人健康管理事業補助金	8,243	7,967	277	3.5	
重度心身障害者医療助成事業費補助金	13,326	12,865	461	3.6	
地域生活支援事業補助金	5,631	5,948	△317	△5.3	
障害者福祉サービス等利用者負担緩和事業費府補助金	1,412	1,479	△67	△4.5	
障害者総合支援事業費補助金	0	3,845	△3,845	△100.0	
絆ネット構築支援事業補助金	2,600	2,600	0	0.0	
老人医療費府補助金	15,874	17,477	△1,603	△9.2	
在宅福祉事業費補助金(老人クラブ分)	1,948	1,898	50	2.6	
地域密着型サービス等整備助成事業補助金	29,808	11,300	18,508	163.8	
ひとり親家庭医療費助成補助金	4,329	4,255	74	1.7	
京都子育て支援医療費助成補助金	7,214	7,017	197	2.8	
第3子以降保育料無償化事業補助金	4,345	3,761	584	15.5	
子育て応援住宅総合支援事業補助金	1,149	0	1,149	-	
市町村健康増進事業費等補助金	1,386	1,568	△183	△11.7	
合併浄化槽設置整備事業費府補助金	1,520	1,687	△167	△9.9	
家庭向け自立型再生可能エネルギー導入事業費補助金	1,516	1,009	507	50.2	
農業委員会交付金等	2,711	2,745	△34	△1.2	
中山間地域等直接支払交付金	82,251	82,355	△104	△0.1	
農業基盤整備促進事業補助金	35,400	10,499	24,901	237.2	
特別栽培米産地づくり事業補助金	0	5,603	△5,603	△100.0	
緑の公共事業補助金(野生鳥獣被害総合対策事業)	12,542	12,879	△337	△2.6	
黒大豆・小豆生産加速化事業補助金	7,089	300	6,789	2,263.0	
命の里事業補助金	1,500	1,749	△249	△14.2	
京都府就農研修資金償還金助成事業補助金	1,120	880	240	27.3	
経営所得安定対策推進事業補助金	6,227	6,227	0	0.0	
農と環境を守る地域協働活動支援事業交付金	1,096	1,100	△4	△0.4	
青年就農給付金	14,250	18,000	△3,750	△20.8	
京力農場プラン作成事業補助金	855	6,530	△5,675	△86.9	
京野菜生産加速化事業補助金	0	1,516	△1,516	△100.0	
明日のむら人移住促進事業補助金	5,697	2,786	2,911	104.5	

(単位：千円、%)

区分	H29年度	H28年度	増減額	増減率	備考
中山間地域特産物生産応援事業補助金	0	4,886	△4,886	△100.0	
農地中間管理事業協力金	252	1,577	△1,326	△84.0	
多面的機能支払交付金	69,068	72,049	△2,981	△4.1	
明日の「京都村」づくり事業補助金	0	5,000	△5,000	△100.0	
農地耕作条件改善事業補助金	0	1,920	△1,920	△100.0	
畜産競争力強化整備事業補助金	25,828	0	25,828	-	
6次産業向け体制整備事業補助金	0	4,518	△4,518	△100.0	
中山間地域所得向上支援対策事業補助金	50,062	0	50,062	-	
むらの活力向上事業補助金	1,500	0	1,500	-	
森林整備事業補助金	6,105	6,139	△35	△0.6	
緑の公共事業補助金	2,086	2,395	△309	△12.9	
森林管理道開設事業補助金	42,394	38,150	4,244	11.1	
豊かな森を育てる府民税市町村交付金	17,609	16,734	875	5.2	
内水面漁業振興対策事業費補助金	1,078	944	134	14.2	
電源立地地域対策交付金	4,400	4,400	0	0.0	
消費者行政活性化事業費補助金	1,070	1,044	26	2.5	
京都府一商一特パワーアップ事業費補助金	0	1,425	△1,425	△100.0	
景観整備支援事業交付金	0	1,981	△1,981	△100.0	
地域再建被災者住宅等支援事業補助金	2,640	0	2,640	-	
木造住宅耐震改修補助金	1,500	450	1,050	233.3	
のびのび育つ子ども応援事業補助金	2,812	1,924	888	46.2	
地域で支える学校教育推進事業補助金	1,117	538	579	107.6	
スポーツ観光聖地化事業費補助金	2,919	0	2,919	-	
府民税徴収取扱委託金	20,616	21,281	△665	△3.1	
参議院議員通常選挙委託金	0	14,990	△14,990	△100.0	
衆議院議員総選挙委託金	13,827	0	13,827	-	
京都府知事選挙委託金	6,630	0	6,630	-	
河川環境整備事業費委託金	8,532	8,532	0	0.0	
財産収入	98,395	112,432	△14,037	△12.5	
土地貸付料	13,206	14,400	△1,195	△8.3	
建物貸付料	5,179	5,661	△482	△8.5	
ゴルフ場用地貸付収入	47,386	47,386	0	0.0	
財政調整基金利子	1,128	2,261	△1,133	△50.1	
振興基金利子	1,244	2,110	△866	△41.1	
土地売払収入	6,218	14,157	△7,939	△56.1	
立木売払収入	21,263	12,374	8,888	71.8	
出捐金残余財産配分金	0	10,895	△10,895	△100.0	
寄附金	20,841	21,588	△747	△3.5	
一般寄附金	1,150	100	1,050	1,050.0	
ふるさと応援寄附金	17,996	21,488	△3,492	△16.3	
消防施設整備事業寄附金	1,695	0	1,695	-	
繰入金	295,786	109,309	186,477	170.6	
国民健康保険事業特別会計繰入金	19,001	17,838	1,163	6.5	
介護保険特別会計サービス勘定繰入金	1,504	0	1,504	-	
減債基金繰入金	91,601	0	91,601	-	
財政調整基金繰入金	160,000	0	160,000	-	
過疎地域自立促進特別基金繰入金	0	63,900	△63,900	△100.0	
ふるさと応援寄附金基金繰入金	21,488	25,159	△3,671	△14.6	
繰越金	494,567	512,436	△17,869	△3.5	
前年度繰越金	494,567	512,436	△17,869	△3.5	
諸収入	186,523	306,155	△119,631	△39.1	
町税延滞金	7,006	5,696	1,310	23.0	
地域総合整備資金貸付事業償付金元金償還金	27,924	27,916	8	0.0	
道路公社受託事業収入	1,705	1,708	△3	△0.2	
学校給食費	45,882	49,068	△3,186	△6.5	
退職報償費受入金	10,537	19,049	△8,512	△44.7	
小学校通学バス代	0	1,220	△1,220	△100.0	
中学校通学バス代	0	1,219	△1,219	△100.0	
コミュニティ助成事業補助金	300	15,000	△14,700	△98.0	
保育所職員給食費個人負担金	3,411	3,376	36	1.1	
府振興協会市町村等交付金	4,634	5,545	△911	△16.4	



(単位：千円、%)

区分	H29年度	H28年度	増減額	増減率	備考
社協センター使用実費	2,895	1,783	1,112	62.4	
社協デイサービス事業センター使用実費	4,314	5,340	△1,026	△19.2	
職員駐車場協力金	1,062	1,051	11	1.1	
後期高齢者医療保健事業補助金等	4,826	4,768	57	1.2	
損害賠償金等	1,831	124	1,707	1,371.5	
過年度分後期高齢者医療給付費負担金返還金	17,091	11,500	5,590	48.6	
派遣職員人件費受入	26,140	18,684	7,456	39.9	
和知駅切符販売手数料	1,058	1,165	△107	△9.2	
京丹波町地域農業再生協議会受託金	1,659	1,598	61	3.8	
B & G 海洋センター修繕等助成金	0	1,000	△1,000	△100.0	
地域スポーツ施設整備助成金	0	16,000	△16,000	△100.0	
二酸化炭素排出抑制対策事業費等補助金	0	96,000	△96,000	△100.0	
府土地改良事業団体連合会補助金	8,207	4,050	4,157	102.6	
地域熱供給料	2,675	0	2,675	-	
全国町村会総合賠償補償保険金	1,192	0	1,192	-	
町債	918,700	1,181,200	△262,500	△22.2	
地域交流等拠点整備事業債	0	164,700	△164,700	△100.0	
バス待機場整備事業債	0	5,700	△5,700	△100.0	
グリーンランドみずほテニスコート改修事業債	10,900	0	10,900	-	
新庁舎整備事業債	52,700	0	52,700	-	
安栖里農村環境改善センター改修事業債	3,100	0	3,100	-	
過疎地域自立促進特別事業債	158,400	101,600	56,800	55.9	
地域資源活用推進事業債（過疎）	0	163,500	△163,500	△100.0	
情報セキュリティ強化対策事業債	0	6,200	△6,200	△100.0	
保育所施設整備事業債	14,200	0	14,200	-	
水道事業一般会計出資債	19,300	0	19,300	-	
林道開設事業債	19,800	18,900	900	4.8	
ため池改修事業債	4,200	2,600	1,600	61.5	
ロケ地環境整備事業債	21,700	1,900	19,800	1,042.1	
道路改良事業債（過疎）	87,500	166,900	△79,400	△47.6	
道路改良事業債（合併）	121,000	15,700	105,300	670.7	
道路改良事業債（防災）	43,900	20,100	23,800	118.4	
防火水槽整備事業債	11,300	0	11,300	-	
中学校施設整備事業債（過疎）	46,200	1,700	44,500	2,617.6	
小学校施設整備事業債（過疎）	0	173,300	△173,300	△100.0	
小学校施設整備事業債（防災）	0	18,500	△18,500	△100.0	
中学校施設整備事業債（防災）	0	15,600	△15,600	△100.0	
現年発生公共土木施設災害復旧事業債	10,200	1,700	8,500	500.0	
臨時財政対策債	287,800	297,700	△9,900	△3.3	
ウッドィバルわち改修事業債	0	1,800	△1,800	△100.0	
買い物物支援車両購入事業債	0	3,100	△3,100	△100.0	
ロケ地環境整備事業債	6,000	0	6,000	-	

※一般会計歳入中、H29年度またはH28年度の決算額が1,000千円以上のものを抜粋しています。

## 一般会計 歳出の状況

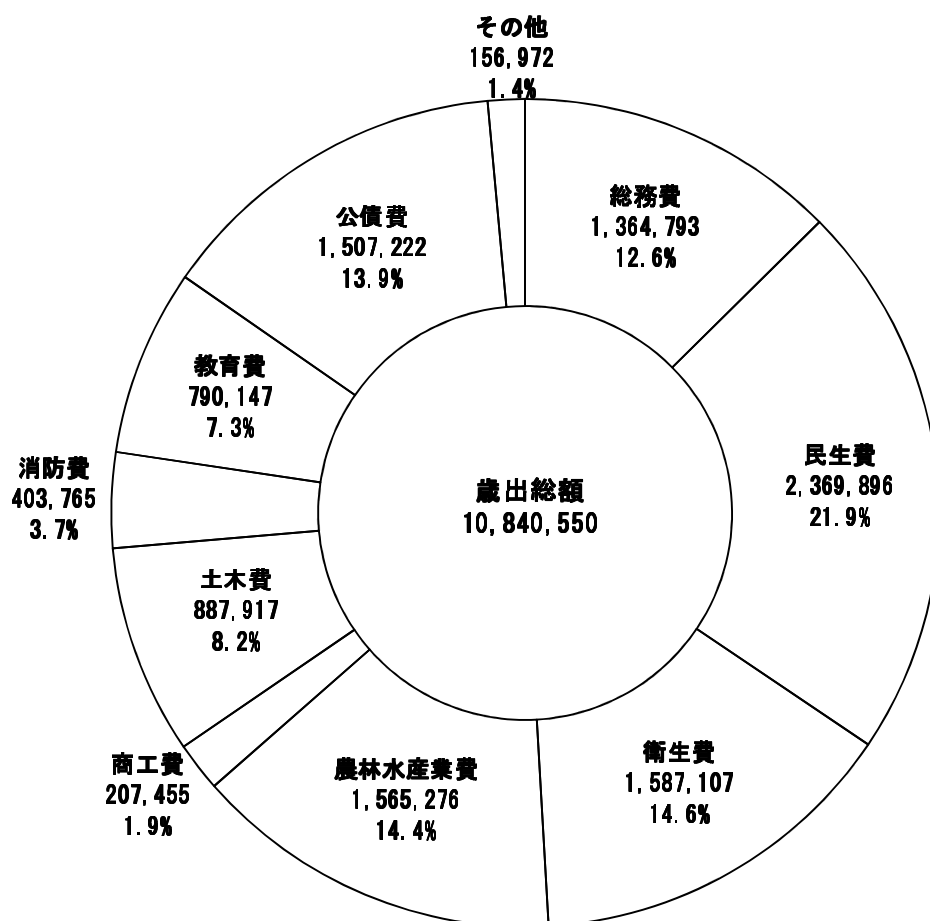
(単位：千円、%)

区分	H29年度	H28年度	増減額	増減率	備考
議会費	97,671	98,028	△357	△0.4	
総務費	1,364,793	1,849,645	△484,852	△26.2	
民生費	2,369,896	2,410,626	△40,730	△1.7	
衛生費	1,587,107	1,566,768	20,338	1.3	
労働費	56	50	5	10.0	
農林水産業費	1,565,276	1,339,163	226,113	16.9	
商工費	207,455	194,143	13,312	6.9	
土木費	887,917	834,516	53,401	6.4	
消防費	403,765	377,187	26,578	7.0	
教育費	790,147	937,760	△147,613	△15.7	
災害復旧費	59,245	28,063	31,182	111.1	
公債費	1,507,222	1,340,834	166,389	12.4	
予備費	0	0	0	-	
合計	10,840,550	10,976,783	△136,234	△1.2	

※端数処理の関係上、合計等と一致しないことがあります。

○グラフ 一般会計 歳出の状況

(単位：千円)



# 一般会計 歳出事業一覧

(単位：千円、%)

区分	H29年度	H28年度	増減額	増減率	備考
議会費	97,671	98,028	△357	△0.4	
議会一般経費	75,182	75,642	△461	△0.6	
人件費（議会費）	22,489	22,386	103	0.5	
総務費	1,364,793	1,849,645	△484,852	△26.2	
一般管理経費	17,547	22,481	△4,934	△21.9	
行政事務委託事業	6,327	6,327	△1	0.0	
区長会運営事業	9,063	8,976	87	1.0	
公共事業等監理事務経費	1,330	954	376	39.4	
電子入札事業	3,175	3,175	0	0.0	
番号制度導入事業	9,791	9,856	△65	△0.7	
ふるさと応援寄附金事業	24,206	29,121	△4,915	△16.9	
職員健康管理事業	2,978	2,803	175	6.2	
特別職人件費	26,669	0	26,669	-	
人件費（一般管理費）	371,869	407,321	△35,452	△8.7	
嘱託職員等人件費（一般管理費）	3,932	3,700	232	6.3	
広報・広聴活動事業	3,926	3,926	0	0.0	
例規集管理事業	8,233	4,079	4,154	101.8	
会計管理事業	1,496	1,482	14	0.9	
財産管理事業	13,472	20,494	△7,022	△34.3	
庁舎管理事業	14,064	14,100	△36	△0.3	
財政調整基金積立事業	123,128	162,261	△39,133	△24.1	
地上権設定に係る賃借料	47,386	47,386	0	0.0	
水環境整備施設管理事業	1,368	1,451	△83	△5.7	
丹のまち広場うるおい館施設管理事業	6,398	6,323	75	1.2	
総合賠償補償保険事業	1,288	1,315	△27	△2.0	
振興基金積立事業	1,377	2,243	△866	△38.6	
瑞穂地区旧学校施設管理事業	2,023	1,533	489	31.9	
過疎地域自立促進特別基金積立事業	17,208	225	16,983	7,548.0	
新庁舎整備事業	62,562	11,968	50,594	422.7	
企画一般事業	3,380	6,659	△3,279	△49.2	
総合計画等策定事業	0	4,612	△4,612	△100.0	
総合計画推進事業	5,633	4,704	929	19.8	
森の京都推進事業	316	10,654	△10,338	△97.0	
嘱託職員等人件費（企画費）	2,625	2,232	393	17.6	
支所維持管理事業	26,857	25,917	940	3.6	
支所財産管理事業	15,047	13,277	1,770	13.3	
人件費（支所費）	118,578	119,037	△459	△0.4	
嘱託職員等人件費（支所費）	3,543	3,269	273	8.4	
駅を守る会事業	5,773	10,415	△4,642	△44.6	
防犯事業	4,561	3,087	1,474	47.7	
グリーンランドみずほ管理運営事業	34,230	20,868	13,362	64.0	
町営バス運行事業特別会計繰出金	78,000	70,400	7,600	10.8	
交通指導員活動事業	1,318	1,212	106	8.8	
交通対策一般事業	1,544	11,766	△10,221	△86.9	
自治振興補助金事業	2,350	1,408	942	66.9	
コミュニティー助成事業	0	15,000	△15,000	△100.0	
協働のまちづくり事業	1,596	1,866	△270	△14.5	
地域おこし協力隊設置事業	4,625	4,955	△330	△6.7	
地域交流等拠点整備事業	0	189,906	△189,906	△100.0	
嘱託職員等人件費（地域振興事業費）	11,953	14,203	△2,251	△15.8	
行政情報システム運用管理事業	47,604	93,659	△46,055	△49.2	
国際交流推進事業	3,393	3,322	71	2.1	
人権啓発推進事業	2,668	2,515	153	6.1	
男女共同参画推進事業	767	6,329	△5,562	△87.9	
地域資源活用推進事業	14,636	265,782	△251,147	△94.5	
森林（もり）の文化創造事業	3,500	2,736	764	27.9	
地域熱供給施設管理事業	14,764	0	14,764	-	
税務総務事業	6,276	9,162	△2,887	△31.5	
人件費（税務総務費）	70,797	68,871	1,926	2.8	
賦課徴収事業	23,718	21,694	2,024	9.3	
固定資産宅地評価見直し事業	7,012	13,136	△6,124	△46.6	

(単位：千円、%)

区分	H29年度	H28年度	増減額	増減率	備考
戸籍住民一般事業	512	2,222	△1,710	△76.9	
住民基本台帳ネットワークシステム事業	1,051	1,036	14	1.4	
戸籍電算システム事業	7,108	10,595	△3,487	△32.9	
人件費(戸籍住民基本台帳費)	15,534	17,798	△2,264	△12.7	
参議院議員通常選挙執行事業	0	14,993	△14,993	△100.0	
衆議院議員総選挙執行事業	13,905	0	13,905	-	
京都府知事選挙執行事業	5,466	0	5,466	-	
町長選挙執行事業	12,581	0	12,581	-	
町議会議員選挙執行事業	4,522	0	4,522	-	
民生費	2,369,896	2,410,626	△40,730	△1.7	
民生児童委員活動事業	10,454	10,489	△35	△0.3	
社協職員設置事業	48,935	55,242	△6,307	△11.4	
社会福祉一般経費	4,697	706	3,992	565.5	
戦傷病者遺族援護事業	2,275	742	1,533	206.5	
国民健康保険事業特別会計繰出事業	163,809	180,993	△17,183	△9.5	
災害時等要援護者支援事業	415	4,878	△4,463	△91.5	
地域福祉計画策定事業	0	3,202	△3,202	△100.0	
見守りネットワーク事業	3,900	3,900	0	0.0	
年金生活者等支援臨時福祉給付金給付事業	0	82,116	△82,116	△100.0	
簡素な給付措置給付金給付事業	0	19,618	△19,618	△100.0	
経済対策臨時福祉給付金事業	56,700	1,236	55,464	4,487.8	
福祉人材確保対策事業	2,014	0	2,014	-	
人件費(社会福祉総務費)	220,710	207,244	13,466	6.5	
障害者福祉一般経費	10,461	7,287	3,174	43.6	
共同作業所入所訓練事業	25,852	23,922	1,930	8.1	
重度心身障害老人健康管理事業	27,945	26,172	1,773	6.8	
心身障害者医療事業	59,444	57,261	2,183	3.8	
自立支援医療給付事業	25,938	23,134	2,804	12.1	
障害者自立支援事業	358,178	353,208	4,970	1.4	
地域自立支援協議会事業	3,332	2,681	651	24.3	
地域生活支援事業	41,523	41,160	363	0.9	
老人医療事業	24,754	28,072	△3,317	△11.8	
老人保護措置事業	1,939	1,929	10	0.5	
老人クラブ活動助成事業	3,560	3,613	△53	△1.5	
敬老祝賀事業	1,009	1,216	△206	△17.0	
シルバー人材センター事業	7,030	7,030	0	0.0	
介護保険事業特別会計繰出事業	268,714	275,032	△6,319	△2.3	
在宅高齢者等生活支援事業	25,628	25,006	622	2.5	
京都府後期高齢者医療広域連合事務事業	287,144	286,480	665	0.2	
老人保健施設サービス勘定繰出事業	62,700	87,200	△24,500	△28.1	
介護施設等整備事業	29,808	18,437	11,371	61.7	
国民年金事業	1,001	593	408	68.7	
すこやか子育て医療費助成事業	19,254	18,092	1,162	6.4	
京都子育て支援医療助成事業	8,686	7,662	1,024	13.4	
すこやか子育て祝金事業	5,200	7,000	△1,800	△25.7	
子育て支援一般経費	10,387	7,145	3,242	45.4	
丹波生涯学習センター施設管理経費	1,178	2,564	△1,387	△54.1	
発達支援事業	3,750	3,370	380	11.3	
児童手当支給事業	160,642	168,736	△8,095	△4.8	
障害児通所給付費等事業	14,434	13,237	1,197	9.0	
高校生等医療費助成事業	2,455	2,696	△241	△8.9	
子育て応援助成事業	2,299	0	2,299	-	
嘱託職員等人件費(児童福祉総務費)	4,237	6,785	△2,548	△37.6	
ひとり親家庭医療費助成事業	8,700	8,718	△18	△0.2	
保育所運営事業	57,016	56,201	816	1.5	
保育所施設管理事業	46,765	32,726	14,038	42.9	
保育所給食事業	37,939	35,482	2,458	6.9	
子育て支援センター事業	2,884	2,808	76	2.7	
人件費(保育所費)	144,995	139,276	5,720	4.1	
嘱託職員等人件費(保育士)	30,764	28,967	1,797	6.2	
嘱託職員等人件費(給食)	20,801	21,896	△1,095	△5.0	

(単位：千円、%)

区分	H29年度	H28年度	増減額	増減率	備考
衛生費	1,587,107	1,566,768	20,338	1.3	
保健衛生一般経費	13,689	14,201	△512	△3.6	
人件費（保健衛生総務費）	105,884	104,159	1,725	1.7	
嘱託職員等人件費（保健衛生総務費）	1,217	1,205	12	1.0	
母子保健事業	8,717	8,702	15	0.2	
健康増進事業	6,261	7,392	△1,131	△15.3	
特定健康診査等事業	15,037	14,000	1,037	7.4	
後期高齢者健康診査事業	7,603	7,613	△9	△0.1	
その他健康診査事業	47,530	42,432	5,097	12.0	
予防接種事業	29,130	30,394	△1,264	△4.2	
動物管理事業	1,304	1,303	0	0.0	
環境保全対策事業	1,441	6,407	△4,966	△77.5	
公害対策事業	1,282	523	759	145.2	
合併浄化槽設置整備事業	4,582	5,086	△504	△9.9	
浄化槽市町村整備推進事業繰出金	49,746	49,444	302	0.6	
新エネルギー導入促進事業	2,917	3,047	△130	△4.3	
南丹病院組合負担金	13,754	16,427	△2,673	△16.3	
病院事業運営補助金	321,279	341,610	△20,330	△6.0	
地域医療一般経費	938	1,095	△157	△14.4	
医師確保奨学金事業	1,800	0	1,800	-	
医師住宅建築事業	7,262	1,938	5,324	274.8	
保健センター管理事業	20,078	15,862	4,216	26.6	
ごみ処理対策事業	2,061	2,492	△431	△17.3	
衛生管理組合事業	182,258	178,157	4,101	2.3	
し尿処理事業	100,800	102,500	△1,700	△1.7	
水道事業特別会計繰出事業	0	609,044	△609,044	△100.0	
水道事業会計補助事業	638,699	0	638,699	-	
労働費	56	50	5	10.0	
農林水産業費	1,565,276	1,339,163	226,113	16.9	
農業委員会運営事業	8,177	11,775	△3,598	△30.6	
農業総務一般経費	1,095	389	707	181.9	
人件費（農業総務費）	58,498	66,231	△7,733	△11.7	
嘱託職員等人件費（農業総務費）	7,014	4,253	2,762	64.9	
農業振興事業	62,659	27,943	34,715	124.2	
中山間地域等直接支払事業	110,741	110,972	△231	△0.2	
水田農業構造改革対策助成事業	29,009	24,955	4,054	16.2	
果樹園芸振興事業	3,198	1,906	1,292	67.8	
農業公社運営補助事業	26,027	27,297	△1,270	△4.7	
京の輝き・こだわり京都米づくり応援事業	0	8,404	△8,404	△100.0	
多面的機能支払交付金事業	98,681	98,436	245	0.2	
京都・丹波食彩の工房管理運営事業	7,617	7,603	14	0.2	
瑞穂マスターズ施設管理運営事業	1,124	1,124	0	0.0	
黒大豆・小豆生産加速化事業	9,924	0	9,924	-	
有害鳥獣対策事業	110,900	86,445	24,455	28.3	
後継者育成事業	8,801	4,541	4,260	93.8	
就農研修資金償還金助成事業	2,720	2,240	480	21.4	
命の里事業	3,000	3,323	△323	△9.7	
経営所得安定対策等推進事業	6,227	6,227	0	0.0	
認定農業者等確保・育成事業	14,165	15,952	△1,787	△11.2	
京力農場プラン事業	2,138	9,305	△7,167	△77.0	
京野菜産地支援事業	0	2,190	△2,190	△100.0	
明日のむら人移住促進事業	11,394	5,572	5,822	104.5	
農地中間管理事業	409	1,677	△1,268	△75.6	
中山間地域特産物生産応援事業	0	7,127	△7,127	△100.0	
京野菜ランド拡大・強化事業	1,248	150	1,098	732.0	
青年就農給付金事業	14,250	18,000	△3,750	△20.8	
明日の「京都村」づくり事業	0	7,600	△7,600	△100.0	
6次産業向け体制整備事業	0	6,525	△6,525	△100.0	
中山間地域所得向上支援対策事業	45,451	0	45,451	-	
むらの活力向上事業	2,510	0	2,510	-	
畜産振興対策事業	14,370	10,442	3,928	37.6	

(単位：千円、%)

区分	H29年度	H28年度	増減額	増減率	備考
鳥インフルエンザ発生農場跡地活用事業	94,580	62,796	31,784	50.6	
畜産競争力強化整備事業	36,166	0	36,166	-	
農地一般経費	2,830	3,784	△954	△25.2	
土地改良区補助事業	3,000	3,000	0	0.0	
農地保全事業	41,812	15,690	26,122	166.5	
土地改良施設維持管理適正化事業	14,345	6,547	7,798	119.1	
農業集落排水事業繰出金	202,685	207,593	△4,908	△2.4	
広域農道管理事業	3,810	3,769	41	1.1	
土地改良施設維持管理事業	49,294	17,222	32,071	186.2	
山村開発センター管理事業	9,328	7,796	1,532	19.6	
C A T V施設管理事業	199,719	204,218	△4,499	△2.2	
人件費（農村情報施設管理費）	46,812	45,637	1,175	2.6	
林業総務一般経費	5,564	1,428	4,136	289.7	
人件費（林業総務費）	40,515	35,946	4,569	12.7	
林業振興対策事業	9,600	8,090	1,511	18.7	
公有林整備事業	33,932	26,928	7,004	26.0	
林道維持管理事業	5,366	10,004	△4,638	△46.4	
緑の公共事業	2,503	2,874	△371	△12.9	
木材搬出奨励事業	5,860	5,660	200	3.5	
森林管理道開設事業	63,358	59,297	4,061	6.8	
丹波くり振興事業	1,263	1,124	139	12.3	
美しい森林づくり基盤整備交付金事業	6,000	6,000	0	0.0	
木のぬくもり活用推進事業	2,598	2,643	△46	△1.7	
豊かな森を育てる交付金事業	11,800	11,392	408	3.6	
林業センター管理運営事業	3,343	3,358	△15	△0.4	
内水面漁業振興対策事業	2,368	1,677	691	41.2	
商工費	207,455	194,143	13,312	6.9	
人件費（商工総務費）	36,929	37,170	△241	△0.6	
嘱託職員等人件費（商工総務費）	3,458	3,461	△3	△0.1	
消費生活行政推進事業	1,487	1,489	△2	△0.2	
商工業振興事業	21,568	25,336	△3,768	△14.9	
融資保証料補給事業	2,142	2,216	△74	△3.4	
企業誘致対策事業	403	2,981	△2,579	△86.5	
起業・新産業育成事業	1,218	1,071	147	13.7	
買い物支援バス運行事業	1,855	4,599	△2,744	△59.7	
観光一般経費	8,419	1,850	6,569	355.0	
鐘乳洞公園管理運営事業	11,790	11,154	636	5.7	
観光施設管理運営事業	26,330	26,545	△216	△0.8	
特産館「和」管理運営事業	14,653	3,800	10,853	285.6	
観光振興事業	7,800	8,300	△500	△6.0	
ウッディパルわち管理事業	1,519	5,095	△3,576	△70.2	
京丹波味夢の里管理運営事業	8,876	14,412	△5,536	△38.4	
京丹波まるごと交流型観光推進事業	10,255	14,519	△4,264	△29.4	
京丹波町口ケ地誘致事業	36,916	20,983	15,934	75.9	
和知力醸成によるにぎわいとふるさと創生事業	648	8,662	△8,014	△92.5	
「地域の人事部」戦略策定事業	11,128	0	11,128	-	
土木費	887,917	834,516	53,401	6.4	
土木総務一般経費	5,177	4,281	896	20.9	
人件費（土木総務費）	83,685	76,483	7,202	9.4	
道路台帳整備事業	2,344	2,346	△3	△0.1	
道路橋梁維持管理事業	55,960	54,846	1,114	2.0	
雪寒道路維持事業	12,676	24,239	△11,563	△47.7	
交通安全施設設置事業	8,684	5,185	3,499	67.5	
道路新設改良事業	420,222	372,939	47,283	12.7	
河川維持管理事業	20,693	26,524	△5,831	△22.0	
ダム関連対策事業	5,243	3,537	1,706	48.2	
都市公園施設管理事業	8,136	10,986	△2,850	△25.9	
公共下水道事業繰出金	225,013	225,381	△368	△0.2	
町営住宅維持管理事業	25,394	19,023	6,371	33.5	
木造住宅耐震改修事業	3,000	900	2,100	233.3	
住宅改修補助金交付事業	6,627	6,087	540	8.9	

(単位：千円、%)

区分	H29年度	H28年度	増減額	増減率	備考
地域再建被災者住宅等支援補助金交付事業	3,961	0	3,961	-	
地域住宅計画事業	626	1,307	△680	△52.1	
消防費	403,765	377,187	26,578	7.0	
京都中部広域消防組合負担金	282,711	279,106	3,605	1.3	
非常備消防一般経費	1,702	1,942	△239	△12.3	
消防団活動運営事業	60,747	68,514	△7,767	△11.3	
消防施設維持管理事業	11,811	10,134	1,677	16.6	
操法訓練大会事業	0	2,861	△2,861	△100.0	
消防施設整備事業	2,900	5,077	△2,177	△42.9	
防火水槽設置事業	18,977	0	18,977	-	
防災事業	12,644	3,247	9,397	289.4	
同報系防災行政無線維持管理事業	3,108	2,882	226	7.8	
移動系防災行政無線維持管理事業	8,252	3,083	5,169	167.6	
教育費	790,147	937,760	△147,613	△15.7	
教育委員活動事業	1,200	1,169	32	2.7	
事務局一般経費	9,495	10,540	△1,045	△9.9	
学校指導主事設置事業	5,945	5,915	30	0.5	
学童保育事業	17,158	13,737	3,421	24.9	
認定こども園開設準備事業	10,178	71	10,107	14,167.8	
教育長人件費	12,645	0	12,645	-	
人件費(事務局費)	138,372	141,508	△3,136	△2.2	
嘱託職員等人件費(事務局費)	1,666	1,389	277	19.9	
育英資金給付事業特別会計繰出金	1,794	1,365	429	31.4	
学校教育情報化機器整備事業	8,578	0	8,578	-	
小学校一般管理事業	67,848	286,561	△218,713	△76.3	
嘱託職員等人件費(学校管理費(小学校費))	1,193	1,275	△82	△6.4	
小学校教育振興一般事業	11,686	12,448	△762	△6.1	
児童扶助事業	6,046	5,462	584	10.7	
小学校スクールバス事業	8,425	8,623	△198	△2.3	
小学校学習支援教員等配置事業	16,501	14,420	2,081	14.4	
中学校一般管理事業	90,235	70,233	20,002	28.5	
人件費(学校管理費(中学校費))	6,716	6,756	△40	△0.6	
中学校教育振興一般事業	22,927	30,601	△7,674	△25.1	
生徒扶助事業	8,293	7,760	533	6.9	
中学校スクールバス事業	8,745	9,124	△378	△4.1	
語学指導等外国青年招致事業	7,690	8,086	△395	△4.9	
中学生国際交流事業	4,065	3,090	975	31.5	
中学校学習支援教員等配置事業	9,279	8,581	698	8.1	
嘱託職員等人件費(教育振興費(中学校))	1,068	1,031	37	3.6	
幼稚園管理一般事業	13,982	12,586	1,395	11.1	
幼稚園バス運行事業	1,657	2,123	△466	△22.0	
人件費(幼稚園費)	47,232	44,684	2,548	5.7	
嘱託職員等人件費(幼稚園費)	3,117	2,905	212	7.3	
社会教育団体育成事業	2,880	3,080	△200	△6.5	
社会教育指導員経費	2,880	2,880	0	0.0	
社会教育委員経費	1,674	907	767	84.5	
ふるさと体験資料館運営事業	1,898	1,232	665	54.0	
京のまなび教室推進事業	1,058	377	681	180.9	
地域学校協働活動推進事業	1,754	0	1,754	-	
公民館管理運営事業	0	31,740	△31,740	△100.0	
公民館地域活動事業	4,874	4,862	12	0.2	
図書館活動事業	6,285	6,550	△265	△4.0	
中央公民館管理運営事業	11,997	0	11,997	-	
瑞穂地区公民館管理運営事業	9,232	0	9,232	-	
和知公民館管理運営事業	10,096	0	10,096	-	
社寺等文化資料保全補助事業	3,889	1,180	2,709	229.6	
歴史資料調査事業	2,220	2,002	218	10.9	
指定文化財管理事業	1,057	1,067	△10	△1.0	
生涯スポーツ振興事業	1,087	1,564	△477	△30.5	
スポーツ推進委員活動事業	1,057	817	240	29.4	
体育団体育成事業	4,200	4,200	0	0.0	



(単位：千円、%)

区分	H29年度	H28年度	増減額	増減率	備考
東京オリンピック事前キャンプ誘致調査事業	0	1,089	△1,089	△100.0	
スポーツによる地域活性化推進事業	3,760	0	3,760	-	
スポーツ観光聖地づくり事業	6,018	0	6,018	-	
体育施設維持管理事業	14,783	14,001	782	5.6	
海洋センター維持管理事業	3,327	3,959	△632	△16.0	
学校給食事業	102,864	100,094	2,770	2.8	
人件費（学校給食費）	6,353	6,113	240	3.9	
嘱託職員等人件費（学校給食費）	33,838	30,360	3,479	11.5	
災害復旧費	59,245	28,063	31,182	111.1	
農地・農業施設災害復旧事業	1,545	488	1,058	216.9	
林道災害復旧事業	1,310	645	666	103.3	
河川等災害復旧事業	56,389	26,931	29,458	109.4	
公債費	1,507,222	1,340,834	166,389	12.4	
元金	1,395,851	1,210,695	185,156	15.3	
利子	111,371	130,138	△18,767	△14.4	

※一般会計歳出中、H29年度またはH28年度の決算額が1,000千円以上のものを抜粋しています。



# 普通会計 決算の概要

※ 普通会計とは、地方公共団体における公営事業会計以外の会計のことです。京丹波町においては、一般会計、土地取得特別会計、育英資金給付事業特別会計、町営バス運行事業特別会計が対象となります。個々の地方公共団体ごとに各会計の範囲が異なるため、実際の会計区分では財政比較や統一的な把握が困難なため、地方財政統計上統一的に用いられる会計区分であり、一般的に地方財政という場合、この普通会計を基本としています。



## 普通会計 決算の概況

平成29年度の普通会計決算額は、歳入総額が11,069,803千円、歳出総額が10,866,565千円となり、歳入歳出ともに前年度決算額を下回りました。

決算収支は、形式収支で203,238千円の黒字となり、形式収支から翌年度に繰り越すべき財源を差し引いた実質収支は62,082千円の黒字、実質収支から前年度実質収支を差し引いた単年度収支は181,118千円の赤字、財政調整基金積立金及び繰上償還金を加え、取崩し額を差し引いた実質単年度収支は130,526千円の赤字となりました。

なお、財政調整基金については、平成26年度以来3年ぶりに取崩しを行いました。

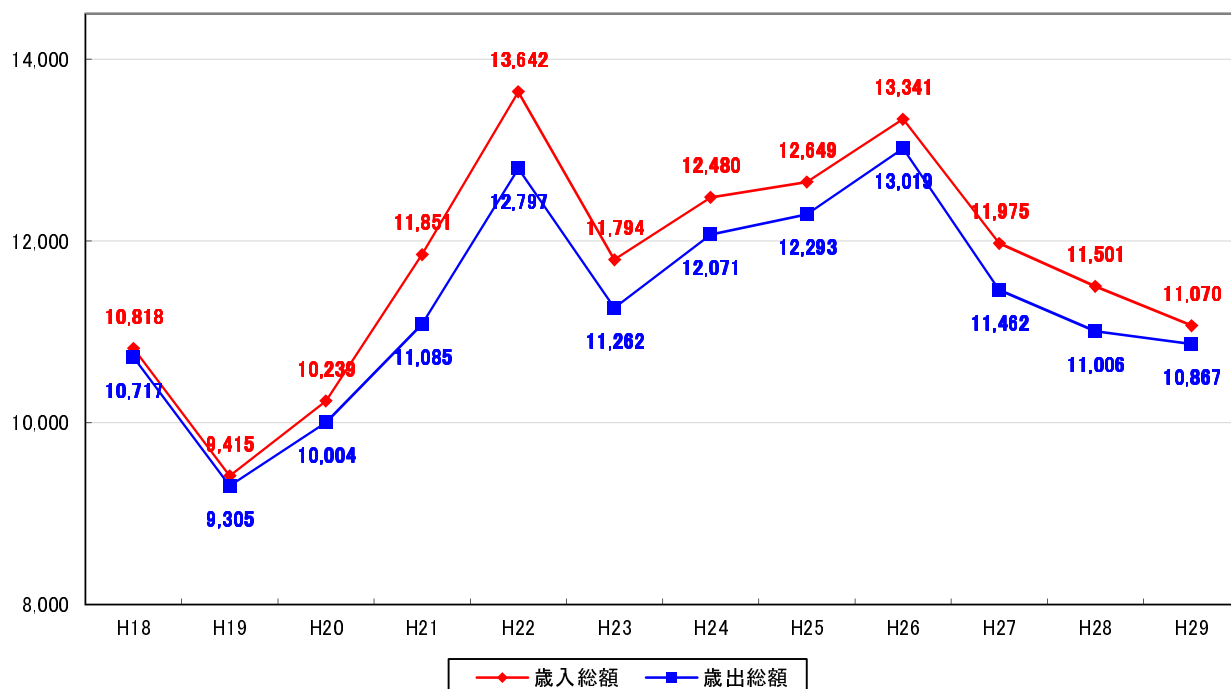
○決算収支（対前年度比）

（単位：千円、％）

区分	H29年度	H28年度	増減額	増減率	備考
歳入総額	11,069,803	11,501,075	△431,272	△3.7	
歳出総額	10,866,565	11,006,174	△139,609	△1.3	
形式収支	203,238	494,901	△291,663	△58.9	
翌年度に繰り越すべき財源	141,156	251,701	△110,545	△43.9	
実質収支	62,082	243,200	△181,118	△74.5	
単年度収支	△181,118	△69,427	△111,691	160.9	
積立金	123,128	162,261	△39,133	△24.1	
繰上償還金	87,464	0	87,464	-	
積立金取崩し額	160,000	0	160,000	-	
実質単年度収支	△130,526	92,834	△223,360	△240.6	

（単位：百万円）

普通会計歳入歳出決算額の推移



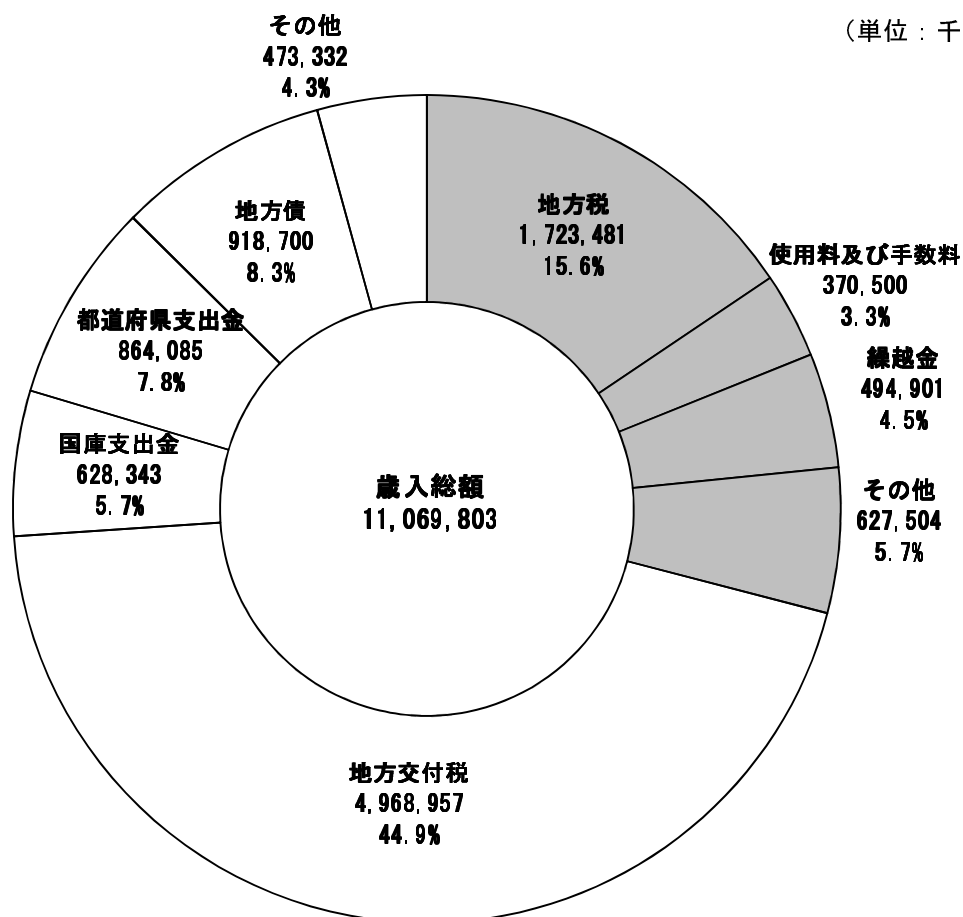
# 普通会計 歳入の状況

(単位：千円、%)

区分	H29年度	H28年度	増減額	増減率	備考
地方税	1,723,481	1,682,426	41,055	2.4	
地方譲与税	92,945	89,850	3,095	3.4	
利子割交付金	2,804	2,291	513	22.4	
配当割交付金	10,415	7,466	2,949	39.5	
株式等譲渡所得割交付金	10,269	4,499	5,770	128.3	
地方消費税交付金	245,405	260,850	△15,445	△5.9	
ゴルフ場利用税交付金	68,017	67,826	191	0.3	
自動車取得税交付金	36,858	29,001	7,857	27.1	
地方特例交付金	3,985	3,836	149	3.9	
地方交付税	4,968,957	5,252,885	△283,928	△5.4	
普通交付税	4,365,381	4,651,955	△286,574	△6.2	
特別交付税	603,576	600,930	2,646	0.4	
交通安全対策特別交付金	2,634	3,105	△471	△15.2	
分担金及び負担金	23,641	16,194	7,447	46.0	
使用料	359,796	370,881	△11,085	△3.0	
手数料	10,704	10,560	144	1.4	
国庫支出金	628,343	688,320	△59,977	△8.7	
都道府県支出金	864,085	765,633	98,452	12.9	
財産収入	98,462	112,615	△14,153	△12.6	
寄附金	20,841	21,588	△747	△3.5	
繰入金	297,571	110,674	186,897	168.9	
繰越金	494,901	512,761	△17,860	△3.5	
諸収入	186,989	306,614	△119,625	△39.0	
地方債	918,700	1,181,200	△262,500	△22.2	
うち臨時財政対策債	287,800	297,700	△9,900	△3.3	
合計	11,069,803	11,501,075	△431,272	△3.7	

○グラフ 普通会計 歳入の状況

(単位：千円)



自主財源	3,216,386
依存財源	7,853,417

※自主財源と依存財源

自主財源：地方公共団体が町税収入など自らの力で収入できるお金

依存財源：国や都道府県から交付されたり割り当てられたりするお金、借入金等

(単位：千円、%)

区分	H29年度	H28年度	増減額	増減率	備考
地方税	1,723,481	1,682,426	41,055	2.4	
市町村民税	618,144	620,123	△1,979	△0.3	
個人均等割	23,534	23,589	△55	△0.2	
所得割	461,388	454,852	6,536	1.4	
上記のうち退職所得分	3,423	3,009	414	13.8	
法人均等割	40,260	35,924	4,336	12.1	2社による見込納付(8号、9号各1社)
法人税割	92,962	105,758	△12,796	△12.1	業績低迷法人の増
固定資産税	960,337	912,282	48,055	5.3	
純固定資産税	959,635	911,580	48,055	5.3	
土地	215,999	216,525	△526	△0.2	
家屋	388,450	378,831	9,619	2.5	新增築家屋の増
償却資産	355,186	316,224	38,962	12.3	設備投資、太陽光発電設備の増
交付金	702	702	0	0.0	
軽自動車税	58,463	57,086	1,377	2.4	新税率適用車両の増
市町村たばこ税	86,537	92,935	△6,398	△6.9	たばこ売上本数の減

地方譲与税	92,945	89,850	3,095	3.4	
地方揮発油譲与税	26,931	26,244	687	2.6	
自動車重量譲与税	66,014	63,606	2,408	3.8	
利子割交付金	2,804	2,291	513	22.4	
配当割交付金	10,415	7,466	2,949	39.5	
株式等譲渡所得割交付金	10,269	4,499	5,770	128.3	
地方消費税交付金	245,405	260,850	△15,445	△5.9	
地方消費税交付金	140,148	147,730	△7,582	△5.1	
地方消費税交付金(社会保障財源化分)	105,257	113,120	△7,863	△7.0	
ゴルフ場利用税交付金	68,017	67,826	191	0.3	
自動車取得税交付金	36,858	29,001	7,857	27.1	
地方特例交付金	3,985	3,836	149	3.9	
交通安全対策特別交付金	2,634	3,105	△471	△15.2	
小計	473,332	468,724	4,608	1.0	

地方交付税	4,968,957	5,252,885	△283,928	△5.4	
普通交付税	4,365,381	4,651,955	△286,574	△6.2	
特別交付税	603,576	600,930	2,646	0.4	
(参考) 普通交付税+臨時財政対策債	4,653,181	4,949,655	△296,474	△6.0	
臨時財政対策債	287,800	297,700	△9,900	△3.3	

普通交付税は、4,365,381千円となり、前年度と比較して286,574千円の大幅な減額となっています。  
また、交付税の振替措置である臨時財政対策債を含めると4,653,181千円となり、前年度と比較して296,474千円の減額となっています。

平成28年度から始まった合併算定替の段階的縮減分として、合併算定替と一本算定の差額の30%の178,306千円が差し引かれたこと等により、大きな減額となりました。

分担金及び負担金	23,641	16,194	7,447	46.0	
学童保育負担金	7,637	6,469	1,168	18.1	
農地耕作条件改善事業分担金	7,658	0	7,658	-	
農業用施設整備事業分担金	0	960	△960	△100.0	

使用料	359,796	370,881	△11,085	△3.0	
飲料水供給施設使用料	0	2,311	△2,311	△100.0	
町営住宅使用料現年分	41,109	47,467	△6,358	△13.4	
運賃収入(町営バス)	9,545	10,269	△724	△7.1	
受託収入(町営バス)	14,198	14,812	△614	△4.1	

手数料	10,704	10,560	144	1.4	
戸籍除籍等証明手数料	4,210	3,829	381	10.0	



(単位：千円、%)

区分	H29年度	H28年度	増減額	増減率	備考
<b>国庫支出金</b>	628,343	688,320	△59,977	△8.7	
現年発生公共土木施設災害復旧事業費国庫負担金	20,574	3,455	17,119	495.5	
<b>地方創生加速化交付金</b>	0	66,481	△66,481	△100.0	
<b>地方創生拠点整備交付金</b>	27,750	0	27,750	-	
<b>地方創生推進交付金</b>	23,978	7,515	16,463	219.1	
自治体情報セキュリティ強化対策補助金	0	6,250	△6,250	△100.0	
経済対策臨時福祉給付金給付事業費（事務費）補助金	56,699	0	56,699	-	
年金生活者等支援臨時福祉給付金給付事業費（事務費）補助金	0	85,043	△85,043	△100.0	
簡素な給付措置給付金給付事業費（事務費）補助金	0	14,751	△14,751	△100.0	
地域介護・福祉空間整備推進交付金	0	7,137	△7,137	△100.0	
社会資本整備総合交付金（防災・安全交付金）	109,321	101,546	7,775	7.7	
学校施設環境改善交付金	0	19,349	△19,349	△100.0	
地域の人事部戦略策定事業委託金	11,128	0	11,128	-	

<b>都道府県支出金</b>	864,085	765,633	98,452	12.9	
地域密着型サービス等整備助成事業補助金	29,808	11,300	18,508	163.8	
農業基盤整備促進事業補助金	35,400	10,499	24,901	237.2	
畜産競争力強化整備事業補助金	25,828	0	25,828	-	
中山間地域所得向上支援対策事業補助金	50,062	0	50,062	-	
参議院議員通常選挙委託金	0	14,990	△14,990	△100.0	
衆議院議員総選挙委託金	13,827	0	13,827	-	

<b>財産収入</b>	98,462	112,615	△14,153	△12.6	
土地売払収入	6,218	14,157	△7,939	△56.1	
立木売払収入	21,263	12,374	8,889	71.8	
出捐金残余財産配分金	0	10,896	△10,896	△100.0	

<b>寄附金</b>	20,841	21,588	△747	△3.5	
一般寄附金	1,150	100	1,050	1,050.0	
消防施設整備事業寄附金	1,695	0	1,695	-	
ふるさと応援寄附金	17,996	21,488	△3,492	△16.3	

<b>繰入金</b>	297,571	110,674	186,897	168.9	
減債基金繰入金	91,601	0	91,601	-	
財政調整基金繰入金	160,000	0	160,000	-	
過疎地域自立促進特別基金繰入金	0	63,900	△63,900	△100.0	

<b>繰越金</b>	494,901	512,761	△17,860	△3.5	
前年度繰越金	243,200	312,627	△69,427	△22.2	
繰越事業費充当繰越金	251,701	200,134	51,567	25.8	

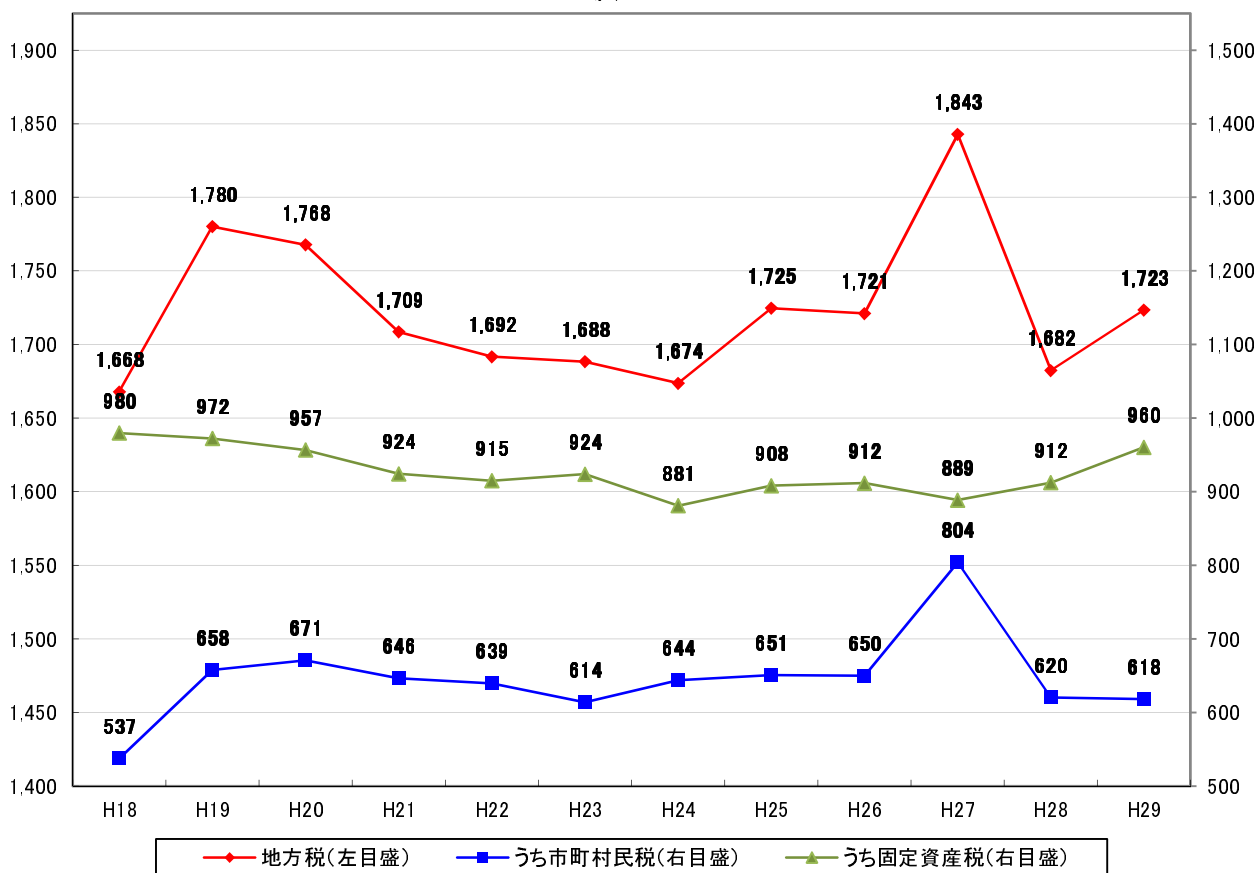
<b>諸収入</b>	186,989	306,614	△119,625	△39.0	
コミュニティ助成事業補助金	300	15,000	△14,700	△98.0	
派遣職員人件費受入	26,140	18,684	7,456	39.9	
退職報償費受入金	10,537	19,049	△8,512	△44.7	
地域スポーツ施設整備助成金	0	16,000	△16,000	△100.0	
二酸化炭素排出抑制対策事業費等補助金	0	96,000	△96,000	△100.0	

<b>地方債</b>	918,700	1,181,200	△262,500	△22.2	
うち臨時財政対策債	287,800	297,700	△9,900	△3.3	
過疎地域自立促進特別事業債	158,400	101,600	56,800	55.9	
新庁舎整備事業債	52,700	0	52,700	-	
地域資源活用推進事業債	0	163,500	△163,500	△100.0	
地域交流等拠点整備事業債	0	164,700	△164,700	△100.0	
道路改良事業債	252,400	202,700	49,700	24.5	
小学校施設整備事業債	0	195,200	△195,200	△100.0	
中学校施設整備事業債	46,200	13,900	32,300	232.4	

# 普通会計 歳入の推移

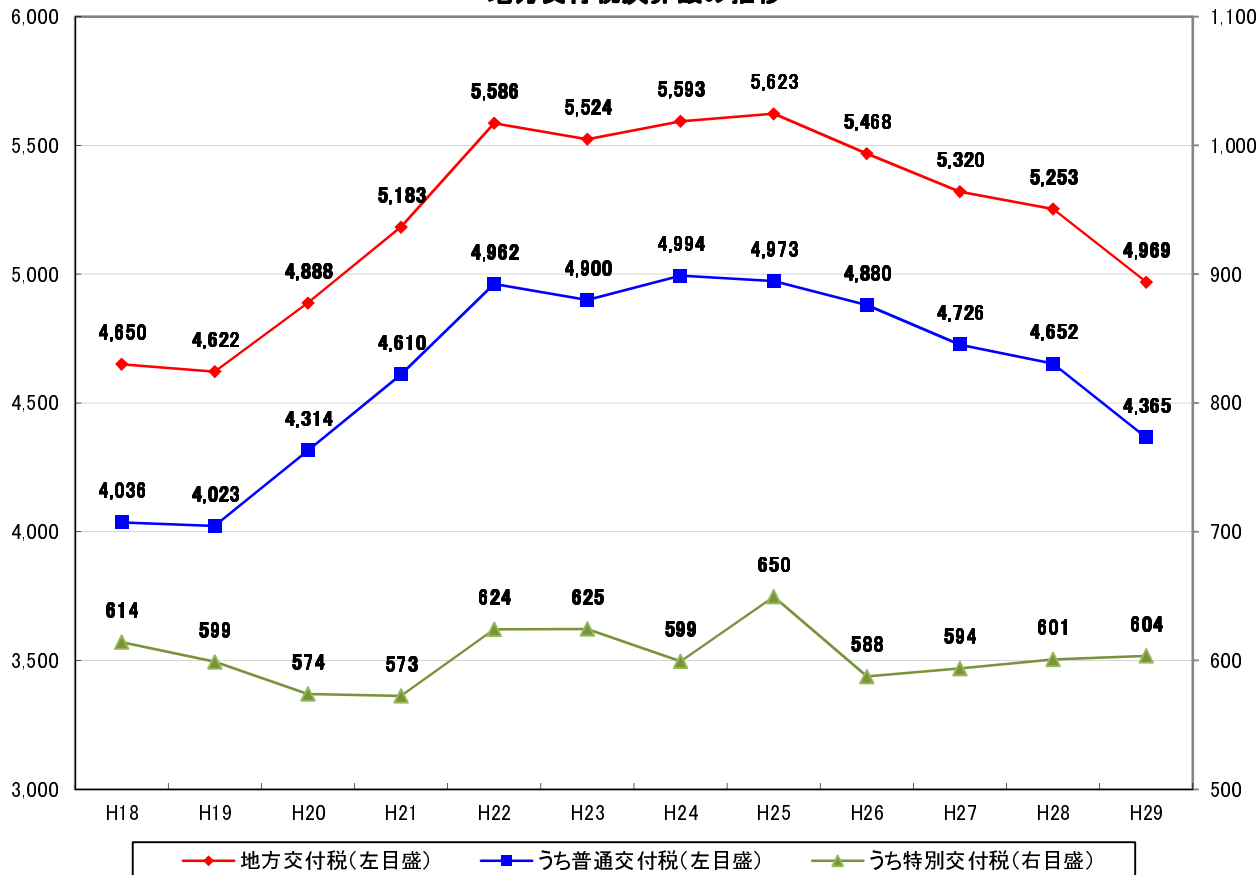
(単位: 百万円)

## 地方税決算額の推移



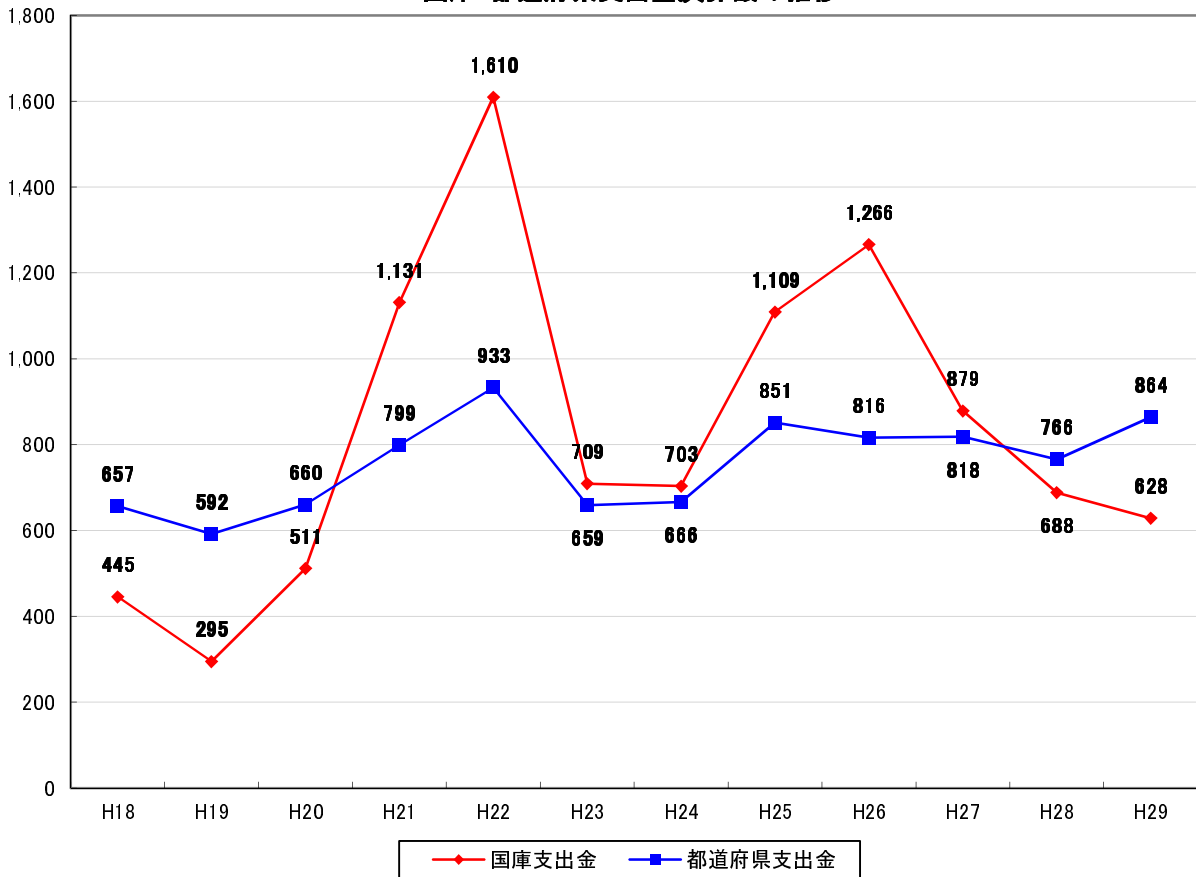
(単位: 百万円)

## 地方交付税決算額の推移



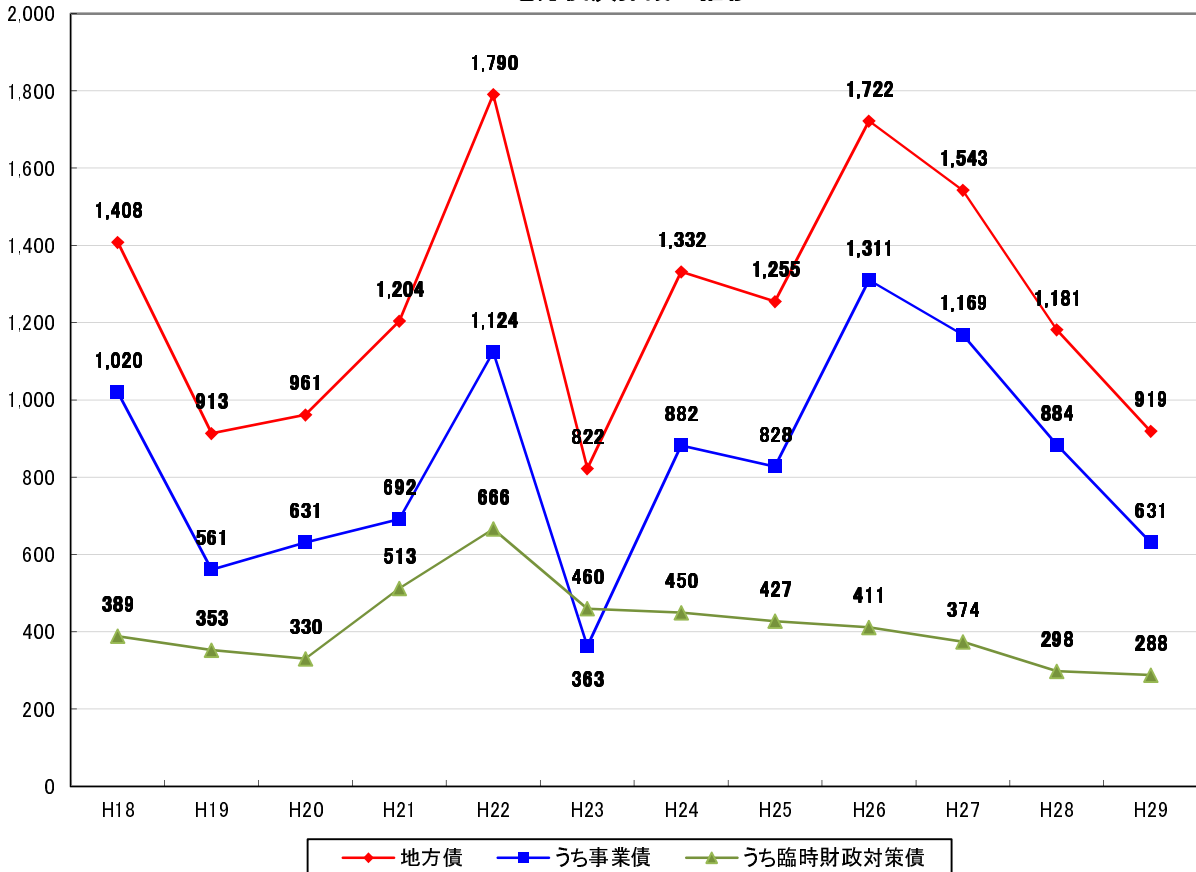
(単位: 百万円)

### 国庫・都道府県支出金決算額の推移



(単位: 百万円)

### 地方債決算額の推移



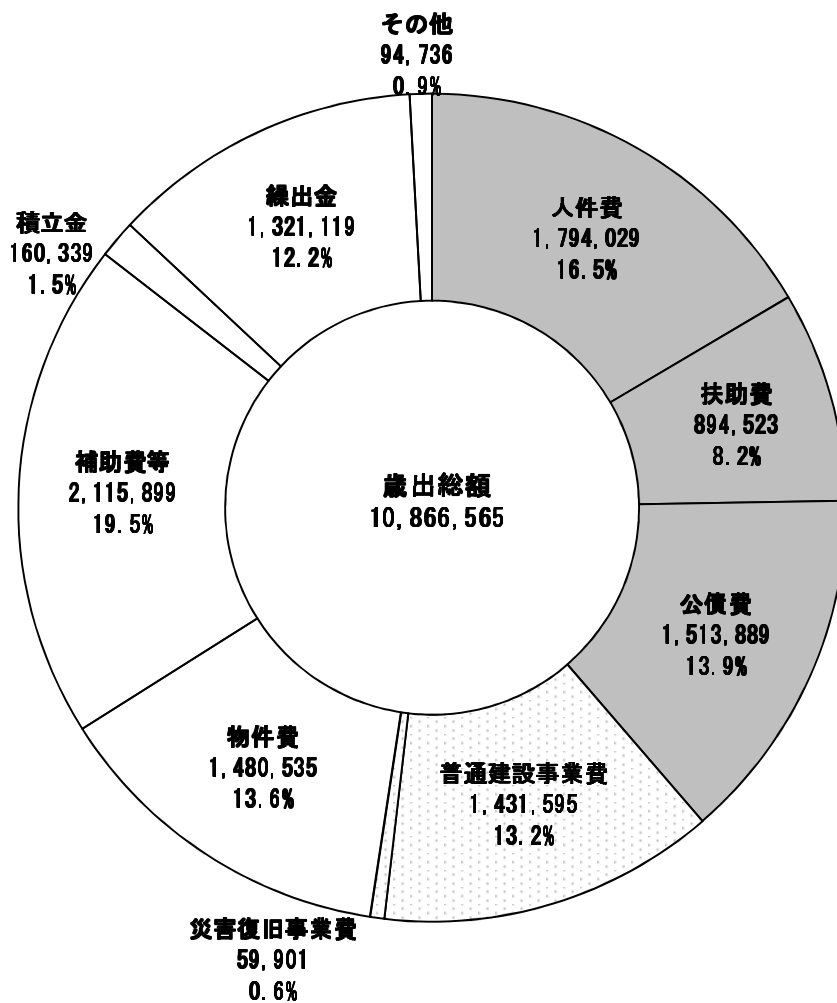
# 普通会計 歳出（性質別）の状況

（単位：千円、％）

区分	H29年度	H28年度	増減額	増減率	備考
義務的経費	4,202,441	4,007,390	195,051	4.9	
人件費	1,794,029	1,740,114	53,915	3.1	
扶助費	894,523	919,769	△25,246	△2.7	
公債費	1,513,889	1,347,507	166,382	12.3	
投資的経費	1,491,496	1,759,591	△268,095	△15.2	
普通建設事業費	1,431,595	1,731,060	△299,465	△17.3	
災害復旧事業費	59,901	28,531	31,370	110.0	
その他	5,172,628	5,239,193	△66,565	△1.3	
物件費	1,480,535	1,432,447	48,088	3.4	
維持補修費	11,922	10,767	1,155	10.7	
補助費等	2,115,899	1,547,376	568,523	36.7	
積立金	160,339	187,332	△26,993	△14.4	
投資及び出資金	81,014	81,104	△90	△0.1	
貸付金	1,800	0	1,800	-	
繰出金	1,321,119	1,980,167	△659,048	△33.3	
合計	10,866,565	11,006,174	△139,609	△1.3	

○グラフ 普通会計 歳出（性質別）の状況

（単位：千円）



義務的経費	4,202,441
投資的経費	1,491,496
その他	5,172,628

■義務の経費

(単位：千円、%)

区分	H29年度	H28年度	増減額	増減率	備考
義務の経費	4,202,441	4,007,390	195,051	4.9	
人件費	1,794,029	1,740,114	53,915	3.1	
職員給 給料	667,259	653,282	13,977	2.1	
職員給 時間外勤務手当	88,837	73,276	15,561	21.2	
職員給 期末勤勉手当	259,829	249,331	10,498	4.2	
地方公務員共済組合等負担金	264,591	247,429	17,162	6.9	
退職手当組合負担金	150,315	158,245	△7,930	△5.0	
(参考) 事業費支弁人件費	20,420	34,398	△13,978	△40.6	投資的経費に振替
扶助費	894,523	919,769	△25,246	△2.7	
年金生活者等支援臨時福祉給付金	0	80,850	△80,850	△100.0	
経済対策臨時福祉給付金	55,755	0	55,755	-	
簡素な給付措置給付金	0	10,167	△10,167	△100.0	
障害者自立支援給付費	351,623	347,182	4,441	1.3	
児童手当費	160,430	168,505	△8,075	△4.8	
公債費	1,513,889	1,347,507	166,382	12.3	
長期償還元金	1,314,769	1,217,003	97,766	8.0	
繰上償還元金	87,464	0	87,464	-	
長期償還利子	111,649	130,504	△18,855	△14.4	
一時借入金利子	7	0	7	-	

■投資的経費

(単位：千円、%)

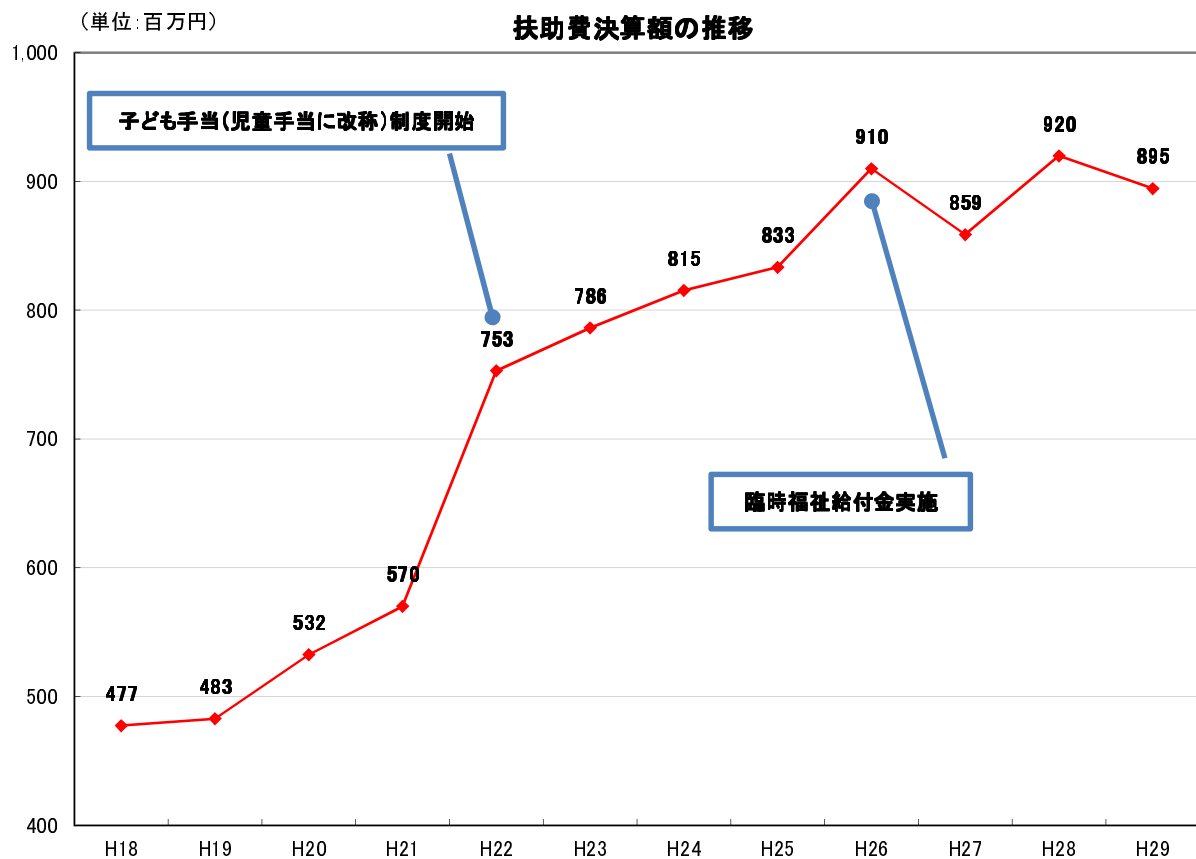
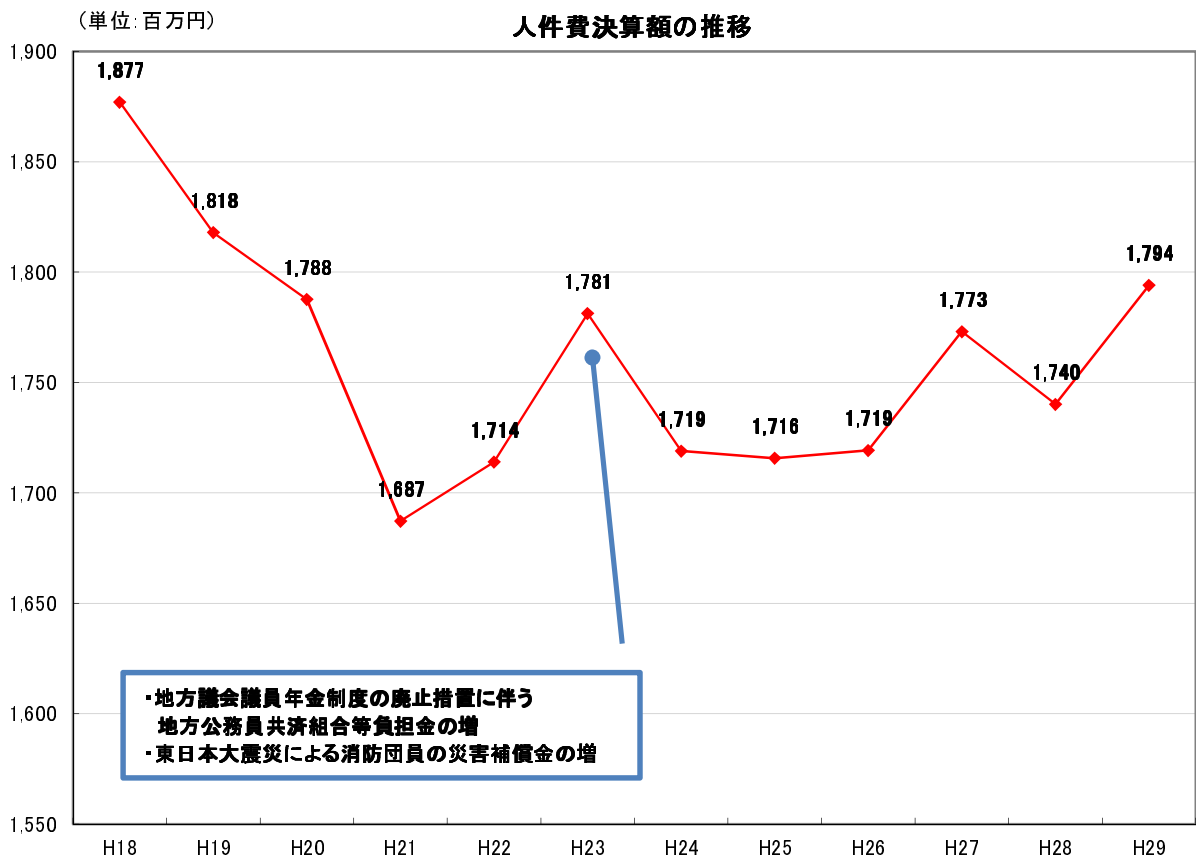
区分	H29年度	H28年度	増減額	増減率	備考
投資的経費	1,491,496	1,759,591	△268,095	△15.2	
普通建設事業費	1,431,595	1,731,060	△299,465	△17.3	
新庁舎整備事業	64,251	12,327	51,924	421.2	
地域交流等拠点整備事業	0	195,603	△195,603	△100.0	
行政情報システム改修更新事業	2,665	59,790	△57,125	△95.5	
コミュニティー助成事業	0	15,000	△15,000	△100.0	
中山間地域所得向上支援対策事業	45,451	0	45,451	-	
有害鳥獣被害防止施設設置事業	27,079	0	27,079	-	
農業生産施設等緊急復旧対策事業補助金(農業振興事業)	36,687	0	36,687	-	
農地保全補助事業	41,438	15,311	26,127	170.6	
地域資源活用施設整備事業	0	268,850	△268,850	△100.0	
鳥インフルエンザ発生農場跡地解体事業	32,659	50,769	△18,110	△35.7	
畜産競争力強化整備事業補助金	36,158	0	36,158	-	
口々地整備事業	62,010	12,303	49,707	404.0	
口々誘致拠点整備事業	17,829	0	17,829	-	
道路新設改良事業	426,440	379,440	47,000	12.4	
防火水槽設置事業	19,546	0	19,546	-	
空調設備整備事業(小学校一般管理事業)	0	178,533	△178,533	△100.0	
中学校施設改修事業	55,223	3,438	51,785	1,506.3	
学校屋内体育施設等非構造部材耐震改修事業	0	59,563	△59,563	△100.0	
災害復旧事業費	59,901	28,531	31,370	110.0	
農地・農業施設災害復旧事業	1,592	502	1,090	217.1	
林道災害復旧事業	1,349	664	685	103.2	
河川等災害復旧事業	56,960	27,365	29,595	108.1	

■その他

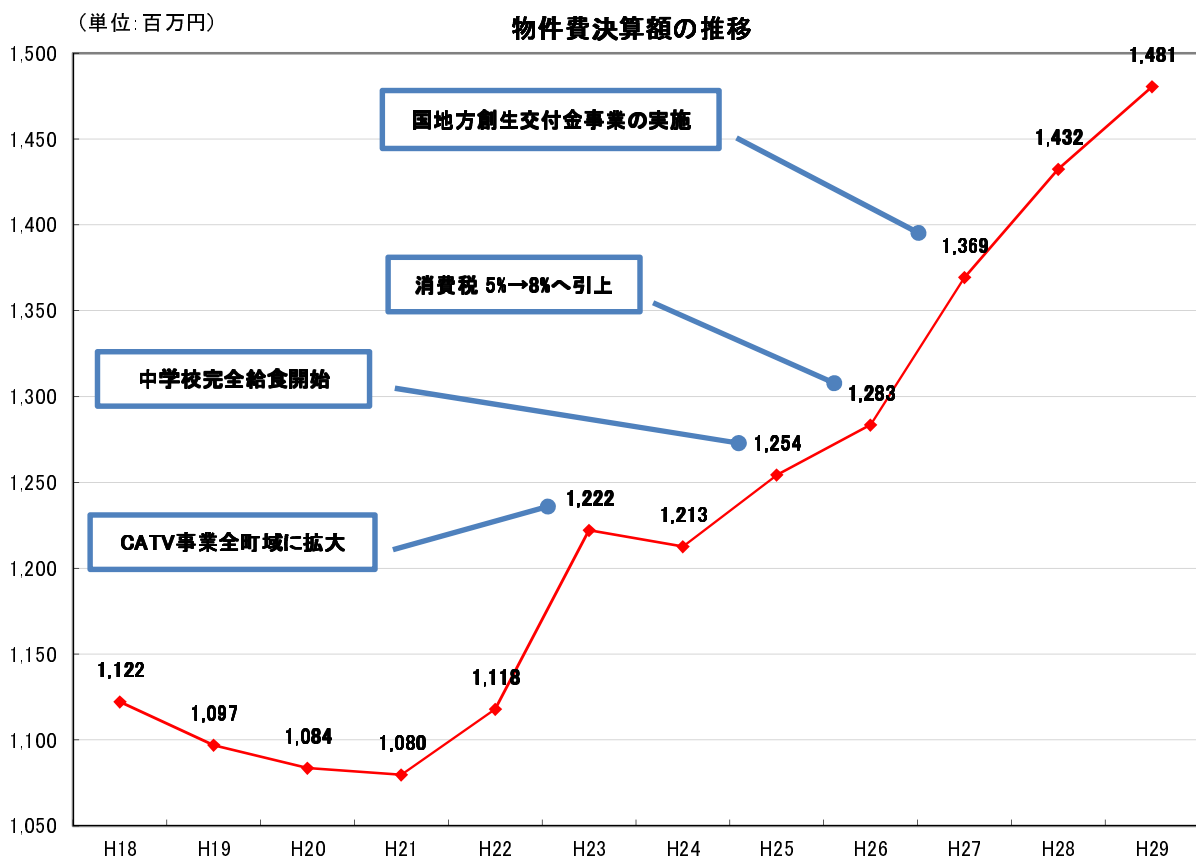
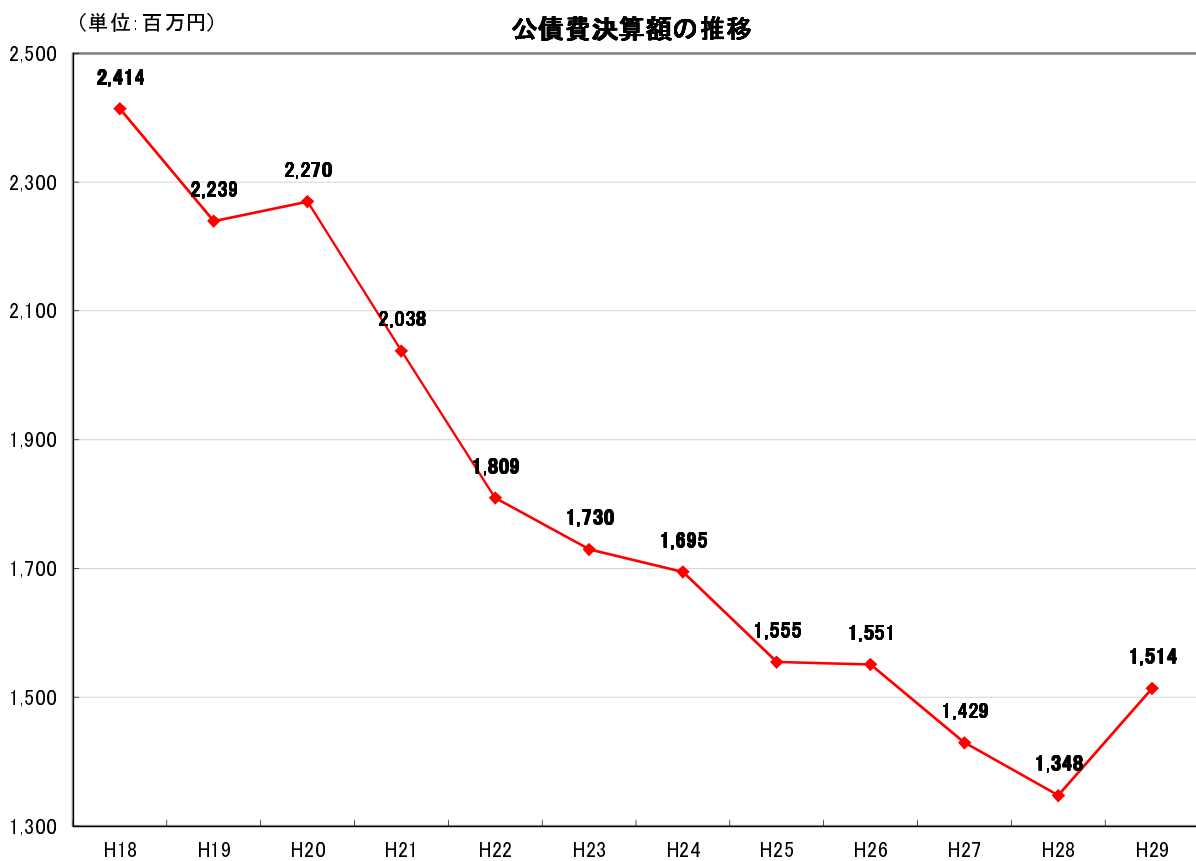
(単位：千円、%)

区分	H29年度	H28年度	増減額	増減率	備考
その他	5,170,828	5,239,193	△68,365	△1.3	
物件費	1,480,535	1,432,447	48,088	3.4	
衆議院議員総選挙執行事業	4,169	0	4,169	-	
参議院議員通常選挙執行事業	0	4,623	△4,623	△100.0	
町長選挙執行事業	4,295	0	4,295	-	
町議会議員選挙執行事業	4,434	0	4,434	-	
総合計画推進事業	4,400	4	4,396	109,900.0	
固定資産台帳整備事業	0	7,668	△7,668	△100.0	
固定資産宅地評価見直し事業	7,013	13,136	△6,123	△46.6	
運行一般事業(町営バス)	68,916	63,735	5,181	8.1	
男女共同参画計画策定事業	0	4,889	△4,889	△100.0	
災害時等要援護者支援事業	252	4,877	△4,625	△94.8	
地球温暖化対策実行計画策定事業	0	4,860	△4,860	△100.0	
地域資源活用推進事業	13,707	4,877	8,830	181.1	
地域熱供給施設管理事業	5,882	0	5,882	-	
ため池防災減災調査事業	21,730	0	21,730	-	
「地域の人事部」戦略策定事業	11,069	0	11,069	-	
特産館「和」管理運営事業	12,013	3,800	8,213	216.1	
和知力醸成によるにぎわいとふるさと創生事業	648	8,606	△7,958	△92.5	
雪寒道路維持事業	10,412	23,853	△13,441	△56.3	
移動系防災行政無線維持管理事業	7,820	3,011	4,809	159.7	
防災ハザードマップ作成事業	8,048	0	8,048	-	
学校教育情報化機器整備事業	8,578	0	8,578	-	
小学校一般管理事業	56,182	63,333	△7,151	△11.3	
中学校指導書購入事業	0	5,180	△5,180	△100.0	
学校給食事業	100,774	95,047	5,727	6.0	
維持補修費	11,922	10,767	1,155	10.7	
補助費等	2,115,899	1,547,376	568,523	36.7	
番号制度導入事業	3,593	7,113	△3,520	△49.5	
京都府・市町村共同開発システム運用負担金	7,775	2,541	5,234	206.0	
社会福祉協議会専任職員等補助金	48,935	55,242	△6,307	△11.4	
国・府支出金等返還金(社会福祉一般経費)	3,866	0	3,866	-	
国・府支出金等返還金(簡素な給付措置給付金給付事業)	0	7,041	△7,041	△100.0	
青年就農給付金	14,250	18,000	△3,750	△20.8	
有害鳥獣捕獲報償金	51,265	58,154	△6,889	△11.8	
消防団員退職報償	10,537	19,049	△8,512	△44.7	
水道事業会計補助金	619,399	0	619,399	-	
京都中部広域消防組合負担金	282,711	279,106	3,605	1.3	
積立金	160,339	187,332	△26,993	△14.4	
財政調整基金積立事業	123,128	162,261	△39,133	△24.1	
過疎地域自立促進特別基金積立事業	17,208	225	16,983	7,548.0	
ふるさと応援寄附金基金積立事業	18,013	21,488	△3,475	△16.2	
投資及び出資金	81,014	81,104	△90	△0.1	
水道事業会計出資金	19,300	0	19,300	-	
病院事業会計出資金	61,714	81,104	△19,390	△23.9	
貸付金	1,800	0	1,800	-	
医師確保奨学金事業	1,800	0	1,800	-	
繰出金	1,321,119	1,980,167	△659,048	△33.3	
国保会計繰出金	179,639	195,795	△16,156	△8.3	
介護保険特別会計繰出金	302,328	307,156	△4,828	△1.6	
老人保健施設サービス勘定繰出事業	62,700	87,200	△24,500	△28.1	
水道事業特別会計繰出金	0	609,044	△609,044	△100.0	
下水道事業特別会計繰出金(農業)	202,685	207,593	△4,908	△2.4	

# 普通会計 歳出（性質別）の推移

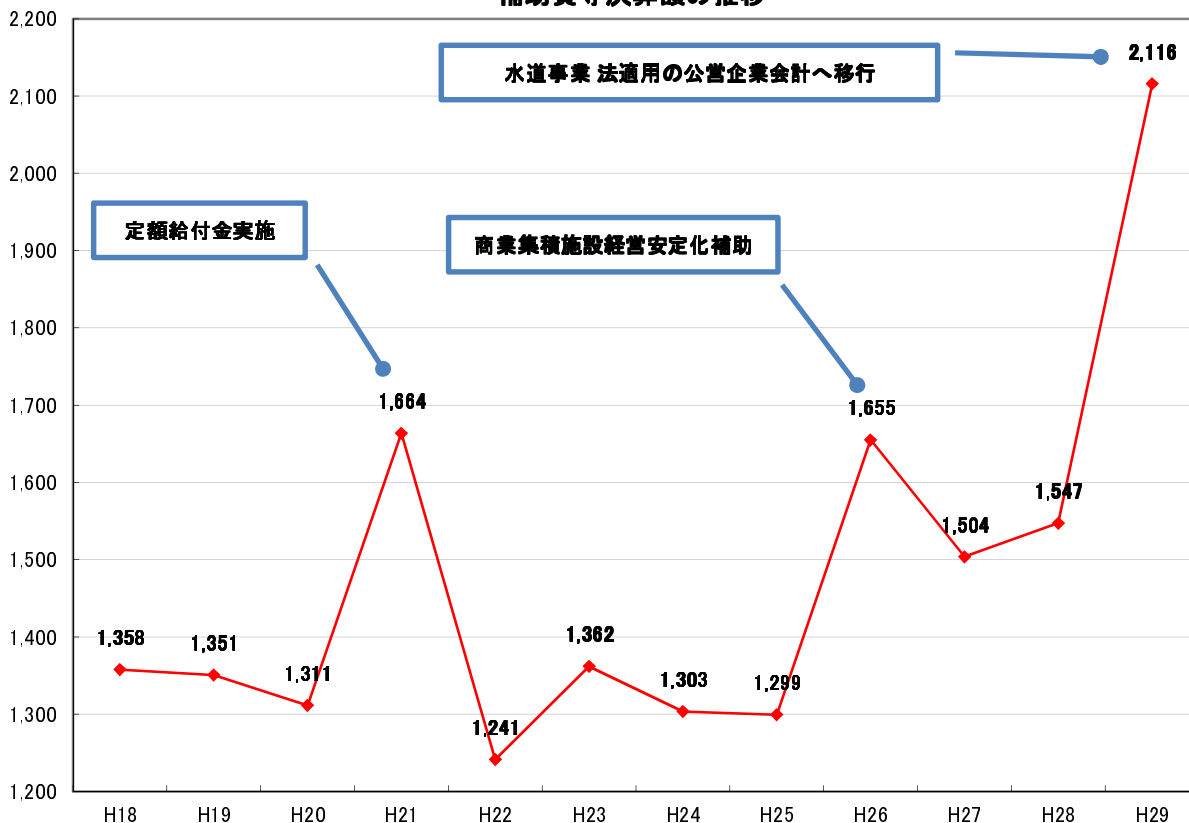






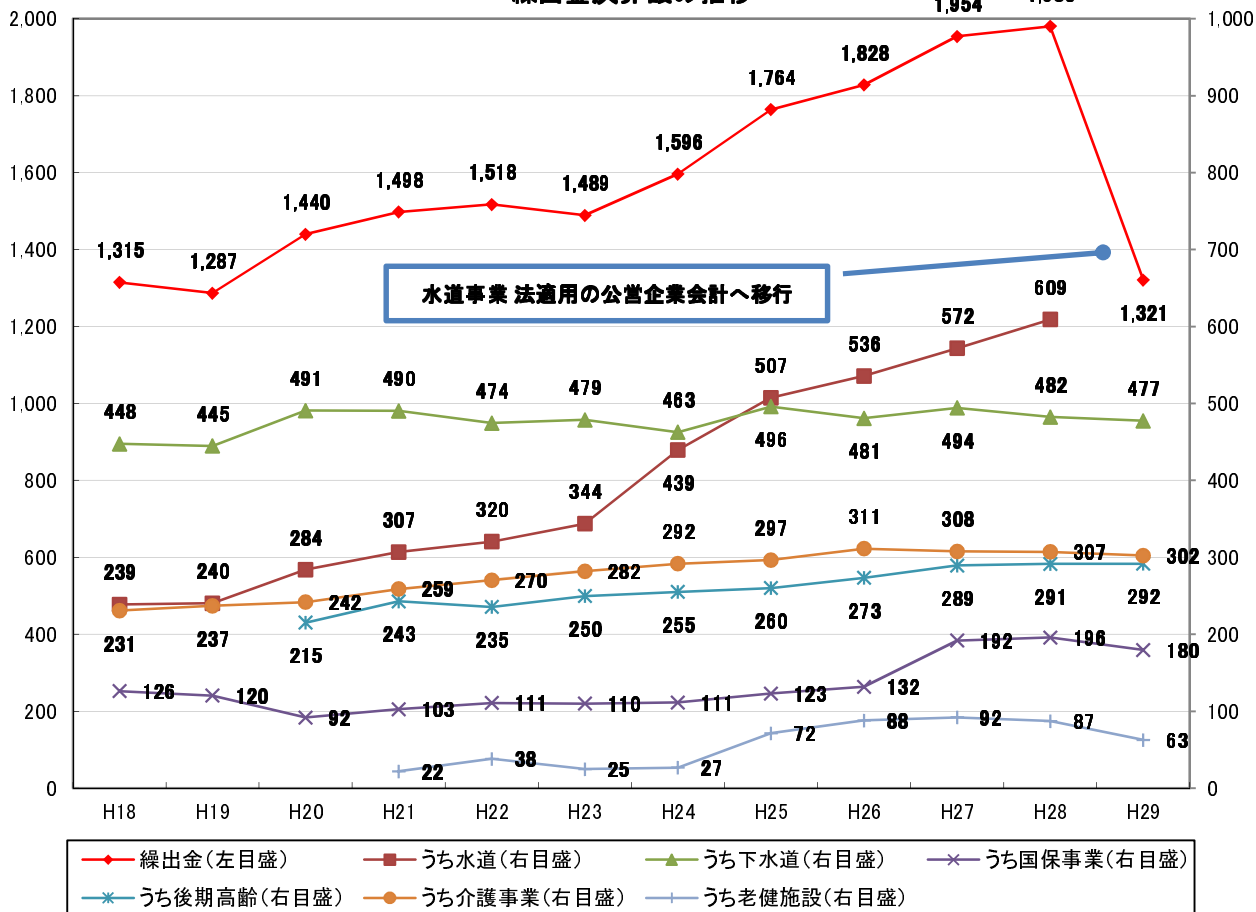
(単位: 百万円)

### 補助費等決算額の推移



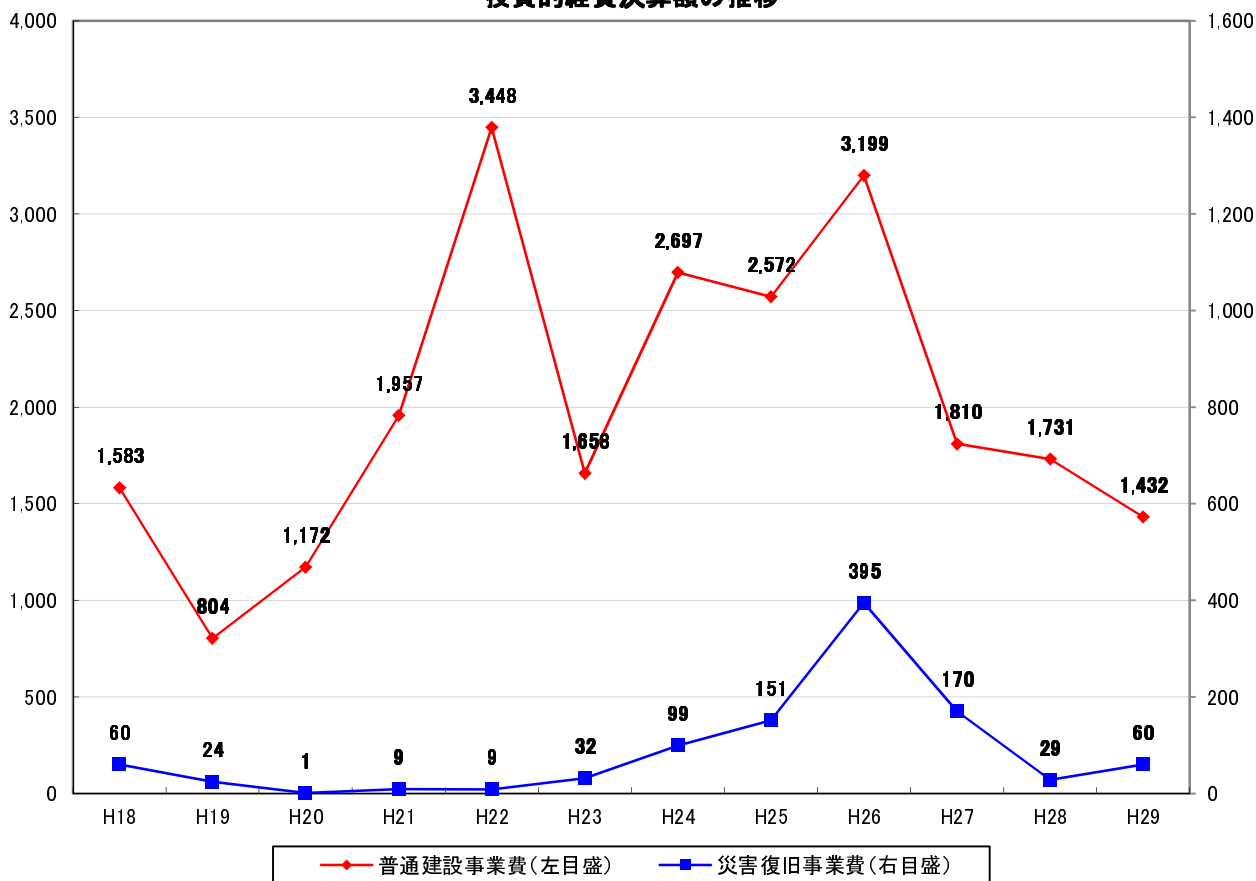
(単位: 百万円)

### 繰出金決算額の推移



(単位: 百万円)

### 投資的経費決算額の推移



### ■投資的経費における主要事業と、主な実施年度

	H20	H21	H22	H23	H24	H25	H26	H27	H28	H29
道路新設改良事業	●	●	●	●	●	●	●	●	●	●
C A T V 拡張整備事業	●	●	●							
和知中学校施設耐震改修事業		●								
瑞穂地区保育施設整備事業		●	●							
瑞穂小学校改修事業			●							
瑞穂中学校屋内運動場改築事業			●							
土地開発公社関連用地取得事業			●	●	●	●	●			
丹波PA (味夢の里) 整備事業					●	●	●	●		
新学校給食調理場等整備事業					●					
行政情報システム更新事業					●	●				
介護施設等整備事業						●				
特用林産物生産振興事業						●				
グリーンランドみずほホッケー場改修事業							●			
丹波地域開発関連用地取得事業							●			
農地保全補助事業 (台風災害関連他)							●			
防災行政無線整備事業								●		
学校等教育施設空調設備整備事業								●	●	
地域交流等拠点整備事業									●	
地域資源活用施設整備事業									●	
新庁舎整備事業										●
H25台風18号災害復旧						●	●			
H26台風・豪雨等災害復旧							●			

# 普通会計 基金の状況

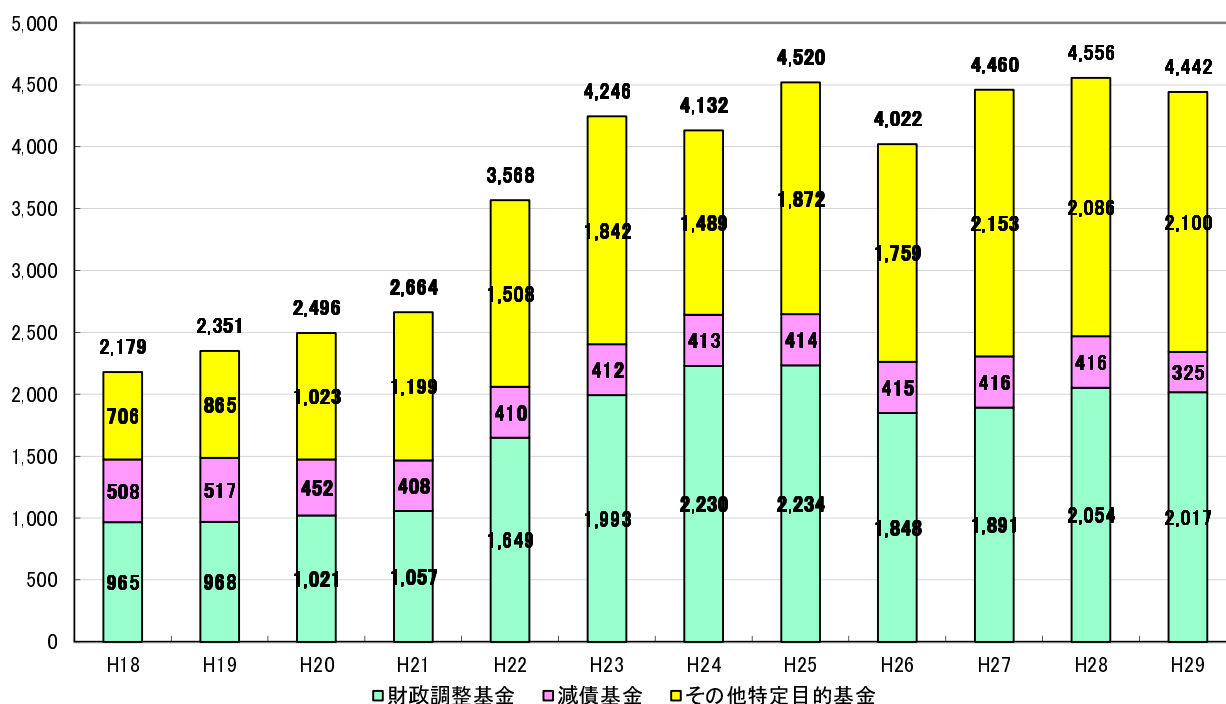
(単位：千円、%)

	H28末 現在高	H29中増減額		H29末 現在高	増減率	備考
		積立金	取崩額			
財政調整基金	2,053,614	123,128	160,000	2,016,742	△1.8	
減債基金	416,413	319	91,601	325,131	△21.9	
その他特定目的基金	2,086,413	36,892	23,273	2,100,032	0.7	
振興基金	1,689,346	1,377	0	1,690,723	0.1	
現金	1,688,954	1,377	0	1,690,331	0.1	
有価証券	392	0	0	392	0.0	
地域福祉基金	108,373			108,373	0.0	
まちづくり推進基金	25,964	16	0	25,980	0.1	
中山間ふるさと保全基金	12,565			12,565	0.0	
鳥インフルエンザ対策関連事業整備基金	25,928	16	0	25,944	0.1	
集落営農推進基金	9,328	10	0	9,338	0.1	
林道維持管理基金	331	200	0	531	60.4	
図書充実基金	1,879	1	0	1,880	0.1	
災害救助基金	4,342	50	0	4,392	1.2	
過疎地域自立促進特別基金	162,701	17,208	0	179,909	10.6	
ふるさと応援寄附金基金	21,488	18,013	21,488	18,013	△16.2	
バス運行事業特別会計基金	6,003	1	0	6,004	0.0	
育英基金	18,165	0	1,785	16,380	△9.8	
合計	4,556,440	160,339	274,874	4,441,905	△2.5	

土地開発基金	387,932	59	0	387,991	0.0	
現金	118,919	59	0	118,978	0.0	
不動産	269,013	0	0	269,013	0.0	

(単位：百万円)

普通会計 基金残高の推移(土地開発基金を除く)



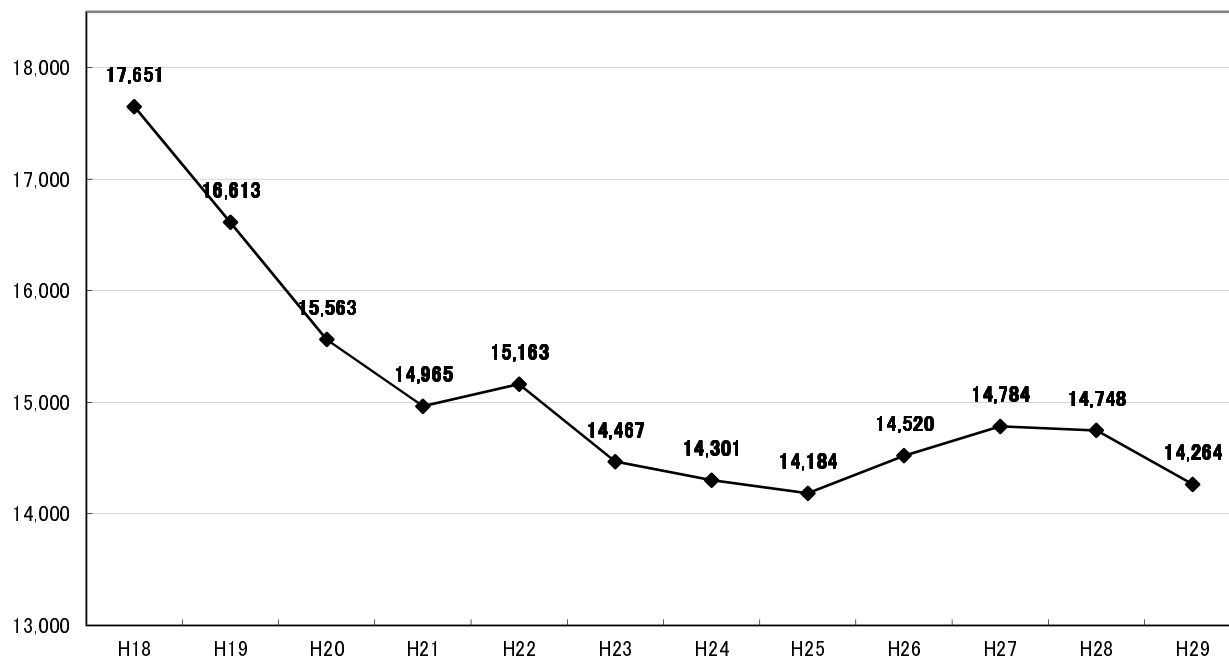
# 普通会計 地方債の状況

(単位：千円、%)

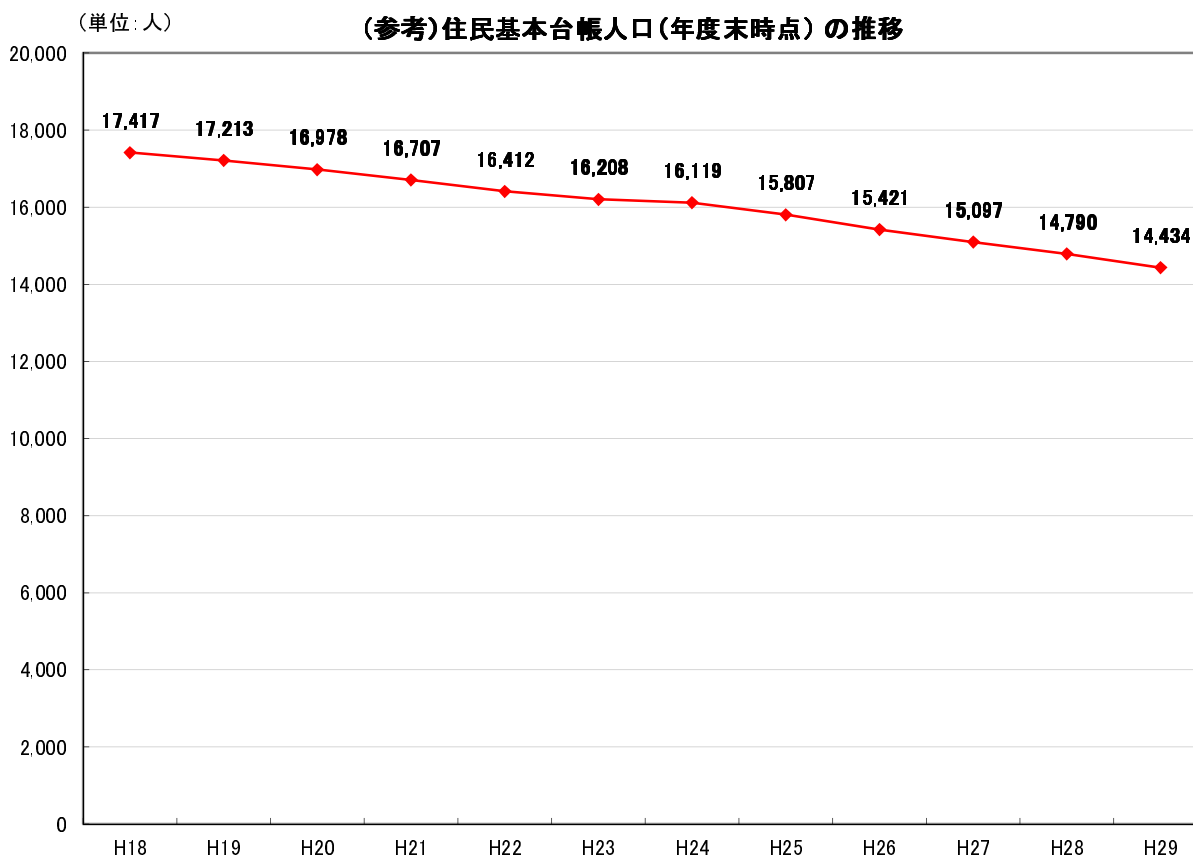
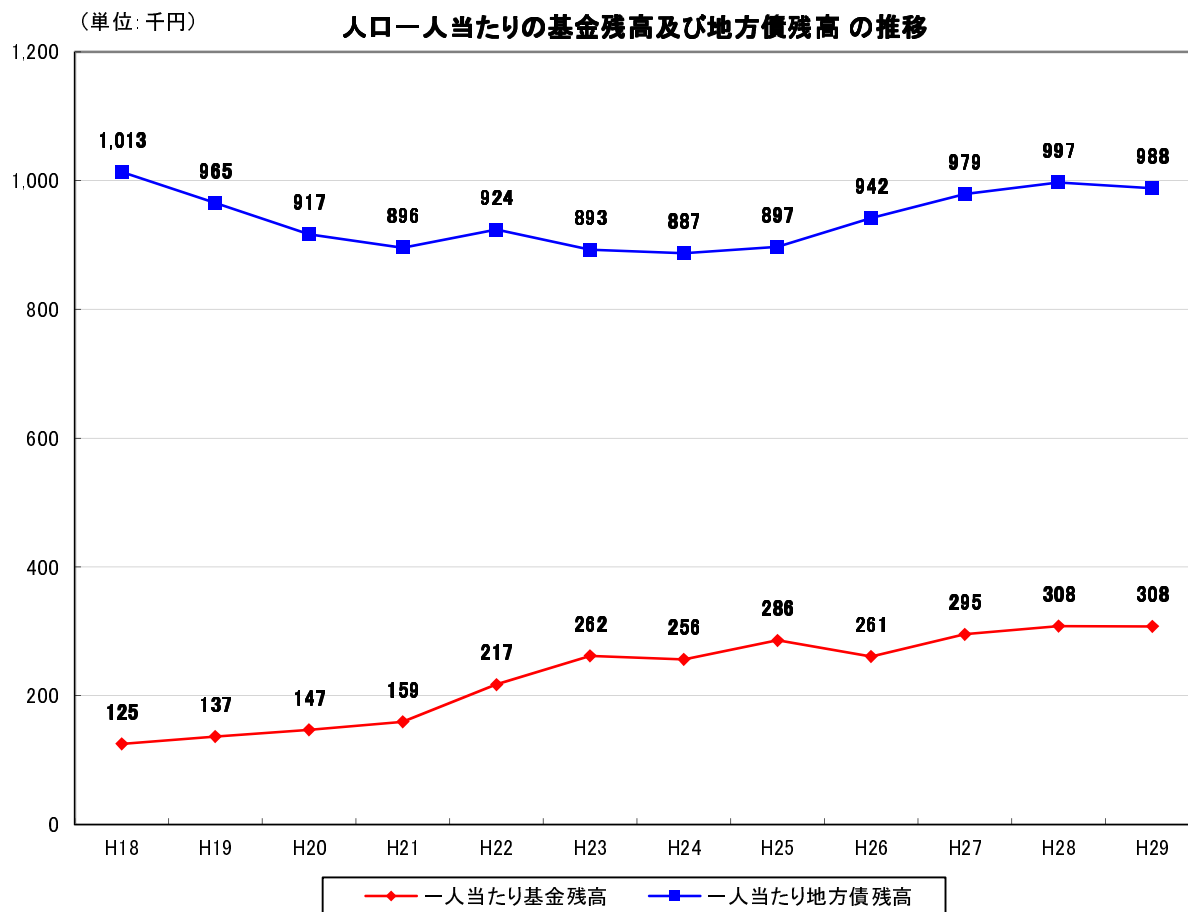
会計名	H28末 現在高	H29中増減額		H29末 現在高	増減率	備考
		借入額	元金償還額			
普通会計	14,748,006	918,700	1,402,233	14,264,473	△3.3	

(単位：百万円)

### 普通会計 地方債残高の推移



# 普通会計 人口一人当たりの基金及び地方債の状況



# 普通会計等における財政指標

## ■財政健全化法に基づく健全化判断比率

平成19年6月に「地方公共団体の財政の健全化に関する法律」が成立し、この法律に基づいて健全化判断比率及び資金不足比率の指標を調製し、監査委員の審査に付し、議会へ報告し公表することが義務付けられました。

指標には財政の健全性を判断するための基準が設けられており、平成20年度決算からは1つでも基準を超えると財政健全化に向けた取組みが義務付けられています。

公表する指標は、「実質赤字比率」、「連結実質赤字比率」、「実質公債費比率」「将来負担比率」（4つの指標を総称して健全化判断比率）、「資金不足比率」の5つの指標です。

平成29年度決算における京丹波町の状況は次のとおりで、基準を超えた指標はありませんでした。

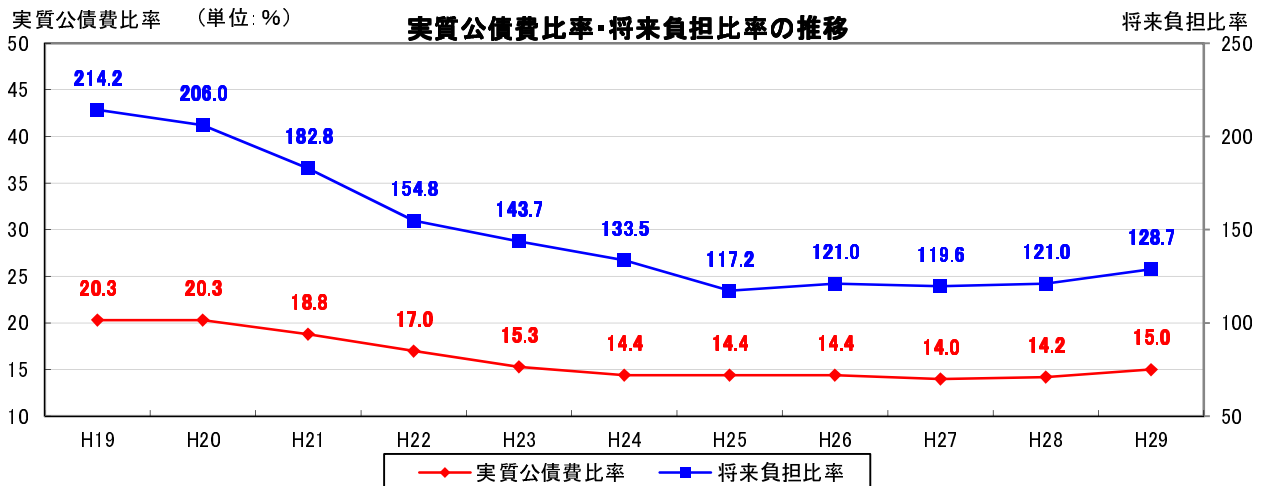
なお、平成22年度に実質公債費比率が18%未満となったことにより、以前であれば、地方債の発行に際して都道府県知事の許可が必要となりましたが、平成23年度からは、都道府県知事との協議により地方債が発行できることとなり、原則として自由に地方債が発行できることになっています。

・平成29年度 健全化判断比率 (単位：%)

	実質赤字比率	連結実質赤字比率	実質公債費比率	将来負担比率
算定結果	—	—	15.0	128.7
早期健全化基準	14.14	19.14	25.0	350.0
財政再生基準	20.00	30.00	35.0	—

・平成29年度 資金不足比率 (単位：%)

	病院事業	水道事業	下水道事業
算定結果	—	—	—
経営健全化基準	20.00		



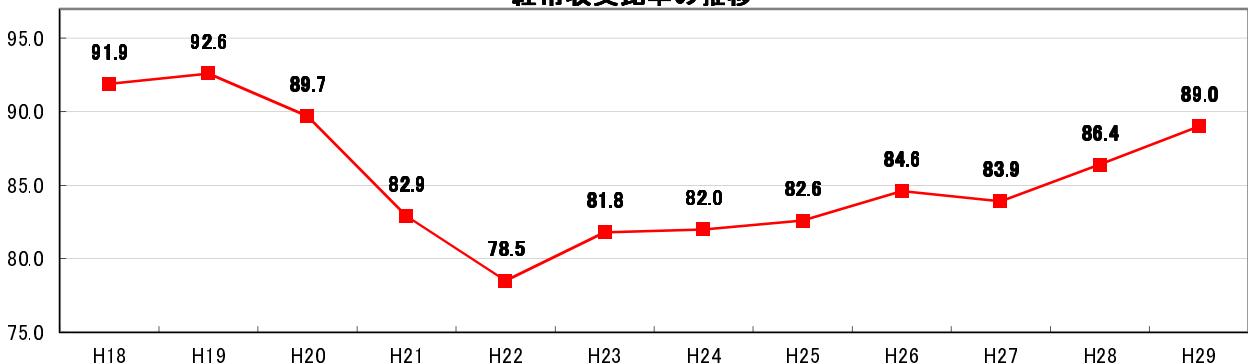
## ■経常収支比率

経常収支比率は、地方公共団体の財政構造の弾力性を判断するための指標とされ、人件費、扶助費、公債費のように毎年度経常的に支出される経費（経常的経費）に充当された一般財源の額が、地方税、普通交付税を中心とする毎年度経常的に収入される一般財源（経常一般財源）の総額に占める割合です。

平成29年度決算における京丹波町の経常収支比率は89.0%となり、前年度と比較して2.6%の増加となりました。

(単位：%)

### 経常収支比率の推移



#### ◆経常収支比率

地方公共団体の財政構造の弾力性を判断するための指標で、人件費、扶助費、公債費のように毎年度経常的に支出される経費（経常的経費）に充当された一般財源の額が、地方税、普通交付税を中心とする毎年度経常的に収入される一般財源（経常一般財源）の総額に占める割合です。一般的に、町村にあっては70%程度が妥当とされています。

区分	H29年度	H28年度	増減	備考
経常収支比率	89.0%	86.4%	2.6%	

#### ◆財政力指数

基準財政収入額（地方公共団体が標準的に収入し得るとされる地方税等を一定のルールで算出）を基準財政需要額（地方公共団体が合理的かつ平均的行政サービスを行う経費）で除した割合です。財政力指数が1.000に近くあるいは1.000を超えるほど財源に余裕がある団体といえ、1.000を超えると普通交付税の不交付団体となります。通常3ヶ年平均値を用います。

区分	H29年度	H28年度	増減	備考
財政力指数	0.30	0.30	0.00	

#### ◆実質公債費比率

当該地方公共団体の一般会計等が負担する元利償還金及び準元利償還金の標準財政規模を基本とした額（標準財政規模から元利償還金等に係る基準財政需要額算入額を控除した額。）に対する比率です。地方債協議制度の下で、18%以上の団体は、地方債の発行に際し許可が必要となります。さらに、25%以上の団体は地域活性化事業等の単独事業に係る地方債が制限され、35%以上の団体は、これらに加えて一部の一般公共事業債等についても制限されることとなります。

区分	H29年度	H28年度	増減	備考
実質公債費比率	15.0%	14.2%	0.8%	

#### ◆将来負担比率

当該地方公共団体の一般会計等の借入金（地方債）や将来支払っていく可能性のある負担等の現時点での残高を指標化し、将来財政を圧迫する可能性の度合いを示すものです。なお、将来負担比率には、財政再生基準は設けられていません。

区分	H29年度	H28年度	増減	備考
将来負担比率	128.7%	121.0%	7.7%	

#### ◆標準財政規模

その地方公共団体の標準的な状態で通常収入される見込みの経常的な一般財源を示すもので、地方公共団体が自由に使える財源の大きさをいいます。その団体の標準的な税収入額（標準税収入額と地方譲与税等）と普通交付税額を合算し計算します。なお、地方財政法施行令附則第11条第2項の規定により、特例として、臨時財政対策債（地方一般財源の不足に対処するため、投資的経費以外の経費にも充てられる地方財政法第5条の特例として発行される地方債）の発行可能額についても含まれます。

区分	H29年度	H28年度	増減	備考
標準財政規模	6,743,208千円	7,010,091千円	-266,883千円	

#### ◆実質収支比率

その年度の実質収支を標準財政規模で除して得られる比率で、普通3%から5%程度が望ましいとされています。※実質収支は、その年度に属すべき収入と支出の実質的な差額（形式収支から繰り越すべき財源を差し引いたもの）です。

区分	H29年度	H28年度	増減	備考
実質収支比率	0.9%	3.5%	-2.6%	

#### ◆公債費負担比率

公債費に割り当てられた一般財源の額が、一般財源総額に占める割合で、この数値が高いほど、財政運営の硬直性の高まりを示しています。一般的には、財政運営上15%が警戒ライン、20%が危険ラインとされています。

区分	H29年度	H28年度	増減	備考
公債費負担比率	17.1%	15.7%	1.4%	



**■普通会計**

地方公共団体における地方公営事業会計以外の会計です。京丹波町においては、一般会計、土地取得特別会計、育英資金給付事業特別会計、町営バス運行事業特別会計が対象となります。

**■地方公営事業会計**

地方公共団体の経営する公営企業、収益事業、国民健康保険事業、老人保健医療事業、介護保険事業、農業共済事業、交通災害共済事業、公益質屋事業及び公立大学付属病院事業に係る会計の総称です。

**■形式収支**

歳入決算総額から歳出決算総額を差し引いた歳入歳出差引額です。

**■実質収支**

その年度に属すべき収入と支出の実質的な差額です。具体的には、形式収支から繰り越すべき財源を差し引いた額となります。

**■単年度収支**

実質収支は前年度以前からの収支の累積であり、単年度収支はその影響を控除した単年度の収支のことです。具体的には、当該年度における実質収支から前年度の実質収支を差し引いた額となります。

**■実質単年度収支**

単年度収支から、実質的な黒字要素（財政調整基金への積立額及び地方債の繰上償還額）を加え、赤字要素（財政調整期金の取崩し額）を差し引いた額です。

**■一般財源**

財源の用途が特定されず、どのような経費にも使用することができる財源であり、一般には、地方税、地方譲与税、地方交付税及び地方特例交付金等がこれに該当します。

**■臨時財政対策債**

地方一般財源の不足に対処するため、投資的経費以外の経費にも充てられる地方財政法第5条の特例として発行される地方債で、地方交付税制度を通じて標準的に保障されるべき地方一般財源の規模を示す各地方公共団体の基準財政需要額を基本に、団体ごとの発行可能額が算定されます。

**■義務的経費**

地方公共団体の歳出のうち、その支出が義務づけられ、任意に削減できない極めて硬直性が強い経費とされています。職員の給与等の人件費、児童手当等の扶助費及び地方債の元利償還金等の公債費からなっています。

**■投資的経費**

道路、橋りょう、公園、学校、公営住宅の建設等社会資本の整備に要する経費であり、普通建設事業費及び災害復旧事業費からなっています。