

**「第2期 地方版総合戦略」
策定に向けたアンケート調査結果
報告書**

令和元年 10 月

目次

I 調査の概要	1
1. 調査の目的	1
2. 実施概要	1
3. 調査結果の見方	1
4. 調査設問一覧	2
II 調査結果のまとめ	3
1. 京丹波町の強み（地域の魅力や資源等）の活用に向けて	3
2. 京丹波町の人口減少対策に向けて	5
III 調査結果① 各調査（住民、中高生）結果の比較分析	7
1. 京丹波町について	7
IV 調査結果② 今後のまちづくりに向けてのアンケート結果	21
1. 京丹波町について	21
2. 人口減少社会におけるまちづくりについて	44
3. 回答者自身のことについて	56
V 調査結果③ 中高生意識調査結果	60
【参考】 アンケート調査票	79
1. 今後のまちづくりに向けてのアンケート調査票	79
2. 京丹波町のこれからのまちづくりに関するアンケート調査票	86

I 調査の概要

1. 調査の目的

本調査は、令和2年度を初年度とする「第2期 地方版総合戦略」の策定に向けて、喫緊の課題である人口減少対策をはじめとした事項について、住民の皆様等のご意見やお考えを把握するため、「町内にお住まいの18歳以上の方」と「町内の中学校・高等学校に通う中高生・高校生」を対象に実施したものです。

2. 実施概要

調査	対象	実施時期・調査方法	回収数
今後のまちづくりに向けてのアンケート	18歳以上の住民 3,000人	令和元年9月20日～ 9月30日実施 郵送による配布・回収	回収数：1,172票 回収率：39.1%
京丹波町のこれからのまちづくりに関するアンケート	町内の中学校・高等学校に通う 中高生・高校生 465人	令和元年9月5日～ 9月13日実施 学校での配布・回収	回収数：446票 回収率：95.9%

3. 調査結果の見方

- ◇ 設問ごとにその設問内容を示すタイトルを付けています。
- ◇ タイトルの横には、質問形態を記載しています。

SA=単数回答：「1つに○」等、選択肢を1つ選ぶ質問形態
MA=複数回答：「あてはまるものすべてに○」等、2つ以上の選択肢を選ぶ質問形態
FA=文字記述により回答する形態

- ◇ 各グラフの“n”は、当該設問に回答すべき方（回答対象者）の人数を示しています。
- ◇ 集計結果のグラフ・表における“無回答”は、当該設問への無回答の他、回答規則違反（例えば、単数回答の設問における複数回答等）の件数（票数）を示しています。
- ◇ グラフ・表には、原則として各集計数の総回答対象者数に対する比率を表示しています。
- ◇ 集計は、小数点以下を四捨五入して算出しているため、合計が100%にならない場合があります。
- ◇ 各設問の選択肢等については、アンケート調査票に記載された選択肢から、その意味を損なわない程度に表現を簡略化している場合があります。
- ◇ 平成27年の調査と同一の設問（選択肢、回答形式含む）については、結果を比較していますが、「京丹波町のこれからのまちづくりに関するアンケート（中高生）」については、配布・回収方法等（※前回は郵送）が異なるため、比較は『参考』としている。

4. 調査設問一覧

今後のまちづくりに向けてのアンケートの設問構成

設 問		前回調査 比較可否	中高生 比較可否
京丹波町について			
問1	京丹波町の魅力	○	○
問2	京丹波町の資源の魅力の認知状況		○
問3	京丹波町は住みやすいか	○	
問4	魅力のある自治体(記述式)		○
問5	魅力のある自治体の主な魅力		○
問6	京丹波町に住み続けたいか		○
問6-1	住み続けたい理由		
問6-2	住み続けたくない理由		
問7	町外に引っ越す予定の有無		
問7-1	町外に引っ越す理由		
問8	定住する場所を検討する際に重視する点	○	
問9	町外(周辺)に引っ越した場合に京丹波町を訪れる目的		
人口減少社会におけるまちづくりについて			
問10	人口減少対策を進める際の方向性		
問11	現「京丹波町創生戦略」の21の取り組みの重要性		
問12	重点的に取り組むべき結婚支援策	○	
問13	最も力を入れるべき出産・育児のサービス	○	
問14	特に就業しやすい環境整備を進めるべき対象		
問15	京丹波町の人口減少対策に対する意見・提案(自由意見)		
「回答者」自身のことについて			
問16	性別		
	年齢		
	職業		
	通勤・通学先		
	居住歴		
	居住年数(通算)		
	結婚の状況		
	子どもの数		

京丹波町のこれからのまちづくりに関するアンケートの設問構成

設 問		前回調査 比較可否	住民 比較可否
-	学校		
	学年		
	性別		
	居住地		
問1	京丹波町の魅力	○	○
問2	京丹波町の資源の魅力の認知状況		○
問3	京丹波町が好きか	○	
問4	今後、京丹波町に住むか	○	○
問4-1	住みたい理由		
問4-2	住みたくない理由		
問5	魅力のある自治体(記述式)		○
問6	魅力のある自治体の主な魅力		○
問7	京丹波町がどのようなまちになると良いか	○	
問8	京丹波町で暮らすため、つながりを持ち続けるために必要なこと(自由意見)		

II 調査結果のまとめ

本調査結果から、今後京丹波町が検討すべき課題を以下のとおり考察する。

1. 京丹波町の強み（地域の魅力や資源等）の活用に向けて

豊かな自然環境
の保全と活用

★京丹波町の豊かな自然環境は、住民の定住や中高生が望むまちの姿の実現としても重要であり、こうした自然環境の保全とともに、活用していく視点が重要

- 京丹波町の魅力は、住民、中高生で共通して「自然環境」の割合が最も高い 【住民の間1、中高生の間1】
- 京丹波町の施設、名所、特産品、イベント等の魅力について、選択肢以外の魅力として住民、中高生で共通して「自然環境」に関する意見が最も多い 【住民の間2、中高生の間2】
- 京丹波町に住みたい理由は住民、中高生ともに“自然や居住環境のよさ”に関する回答の割合が最も高い 【住民の間6-1、中高生の間4-1】
- 住民の定住する場所を検討する際に重視する点は「自然環境が豊か」の割合が4番目に高い 【住民の間8】
- 京丹波町がどのようなまちになると良いかは「自然に囲まれ、景観の美しいまち」の割合が2番目に高い 【中高生の間7】

京丹波町の特産
品の活用

★京丹波町の特産品は世代に関わらず、とりわけ女性や町外出身者にとって魅力があり、観光振興だけでなく、定住促進や関係人口の獲得の視点からも、その活用は重要

- 京丹波町の施設、名所、特産品、イベント等の魅力について「京丹波町の特産品」は住民、中高生で共通して「魅力を感じる」割合が最も高い 【住民の間2、中高生の間2】
- 住民が町外（周辺）に引っ越した場合に京丹波を訪れる目的として、「新鮮な野菜など特産品の買い物のため」の割合が“女性”“町外出身者”で高い 【住民の間9】

町の魅力に関する住民の認識の
向上

★京丹波町の魅力ある資源について、住民にその魅力が十分に共有されていない実態。移住や観光の情報源として個人のブログなどの情報が重要視されている中で、町の魅力に関する住民の認識の向上が必要

- 「質志鐘乳洞（京都府唯一の鍾乳洞）」については、中高生で「魅力を感じる」の割合が最も高い一方で、住民では「知っているが魅力を感じない」の割合が高い 【住民の間2、中高生の間2】
- 「京丹波町農林業体験公園 アグリパークわち」「明隆寺観音堂（国指定重要文化財）」「渡辺家（国指定重要文化財）」「大福光寺（国指定重要文化財）」については、住民、中高生で共通して「知らない」の割合が最も高い 【住民の間2、中高生の間2】
- 住民、中高生で共通して「質美笑楽講（旧質美小学校）」については、男性で“知っているが魅力を感じない”、女性で“魅力を感じる”の割合がそれぞれ最も高い 【住民の間2、中高生の間2】

地域活動の推進

★地域の活動や人のつながりは、住民にとって京丹波町の大きな魅力の一つであり、人口減少が進む中でも充実した暮らしを実現するために、こうした活動の継続と拡大が重要

- 京丹波町の魅力は、住民、中高生で共通して「近所のつきあい、地域活動の活発さ」の割合が2番目に高い 【住民の間1、中高生の間1】
- 京丹波町の施設、名所、特産品、イベント等の魅力について、選択肢以外の魅力として中高生では「住民の人柄」に関する意見がみられる 【中高生の間2】
- 住民の京丹波町に住みたい理由として「隣近所との関係がよい」の割合が5番目に高い 【住民の間6-1】
- 住民の人口減少対策を進める際の方向性として「人口が少なくても地域住民が互いに支え合える仕組みをつくる」の割合が3番目に高い 【住民の間10】
- 中高生の京丹波町に住みたい理由として「祭りなど、地域固有の文化や活動があるから」の割合が3番目に高い 【中高生の間4-1】

家族や家のつながりの活用

★一旦、町外へ転出したとしても、そこに家族や家等があることが転出者と町のつながりの大きな要素となっている。長期的な定住促進の視点や関係人口確保の観点からも、転出者と町内の家族や家等をつなぐ支援や仕組み等について検討が必要

- 住民の定住する場所を検討する際に重視する点は「家族・親戚がいる」の割合が3割以上 【住民の間8】
- 住民が町外（周辺）に引っ越した場合に京丹波町を訪れる目的として、「家族・親族に会うため」の割合が最も高く、次いで「家や農地、墓などの管理のため」の割合が高い 【住民の間9】

安全・安心なまちの持続

★住民の京丹波町は「安全・安心なまちである」という認識は、京丹波町の強みである一方で、一度の対応の誤りがイメージや評価を逆転させてしまう可能性も考えられる。定住促進においても、今後も安全・安心なまちの持続に向けた備え等が必要

- 住民の京丹波町に住みたい理由として「安全・安心なまちである」の割合が3番目に高い 【住民の間6-1】
- 住民の定住する場所を検討する際に重視する点は「安心・安全な場所」の割合が3番目に高い 【住民の間8】

2. 京丹波町の人口減少対策に向けて

交通等の生活の
利便性の向上

**★交通や買い物、ネット環境といった生活の利便性については、住民、
中高生に共通して居住地等を考える上で特に重要な要素になっている。
今後も人口減少の進展が想定されるが、その中でも一定の利便性を
担保していけるような取り組みの検討が必要**

- 魅力のある自治体の主な魅力は、住民、中高生に共通して「道路・交通
機関」の割合が最も高い 【住民の間 5、中高生の間 6】
- 京丹波町に住みたくない理由は、住民、中高生に共通して“交通や買
物の不便さ”に関する回答の割合が特に高い。また、「その他」の意見と
して「インターネットの環境が悪い」という回答が特に多い
【住民の間 6-2、中高生の間 4-2】
- 住民の定住する場所を検討する際に重視する点は「交通利便性」の割合
が最も高い 【住民の間 8】

まちのにぎわい
づくり

**★「まちのにぎわい」づくりは、とりわけ若い世代を中心にニーズが高
くなっており、子育て世代の定住という視点からも、その取り組みは
重要。また、中高生の1割以上が京丹波町の魅力として「まちのにぎ
わい」を選択しており、都市とは異なる「まちのにぎわい」づくりや
そのPRの検討も重要**

- 魅力のある自治体の主な魅力は、中高生で「まちのにぎわい」の割合が
特に高い。また、住民においても年齢が低いほど「まちのにぎわい」の
割合が高い 【住民の間 5、中高生の間 6】
- 京丹波町の魅力として、中高生では「まちのにぎわい」の割合が3番
目に高い 【中高生の間 1】
- 京丹波町がどのようなまちになると良いかは「働く場所も多く、商店も
整った、にぎわいのあるまち」の割合が最も高い 【中高生の間 7】

多様な働く場の
確保

**★就業の場については人口減少抑制の対策、地域の活性化としても重要
と考えられる中で、収入・雇用形態に加え、京丹波町の地域性を活か
した職種等の多様な選択肢の拡大に向けた取り組みの検討が必要**

- 住民の町外に引っ越す理由は「進学・転勤・就業のため」の割合が3番
目に高い 【住民の間 7-1】
- 住民の定住する場所を検討する際に重視する点は、年齢が低いほど「仕
事がある」の割合が高い 【住民の間 8】
- 住民の人口減少対策を進める際の方向性として「若者等の雇用の場の確
保を進める」の割合が最も高い 【住民の間 10】
- 住民の現「京丹波町創生戦略」の 21 の取り組みの重要性として「包括
的創業支援の推進」の割合が最も高く、次いで「福祉サービス産業の活
性化」の割合が高い 【住民の間 10】
- 住民の重点的に取り組むべき結婚支援策として「安定した雇用の支援」
の割合が最も高い 【住民の間 10】
- 中高生の京丹波町に住みたくない理由は、「京丹波町にはない、いろい
ろな職業の中から自分の道を選びたいから」の割合が2番目に高い。
【中高生の間 4-2】

子育て・教育環境の良さの活用

★「子育て環境の充実」は人口減少対策、とりわけ出生数の増加や幼児期の教育・保育環境は出産が期待される若い女性の定住促進としても重要と考えられる。就学後の教育環境も含め、さらなる充実や町内外へのPRを行い、転入・定住の促進につなげていく視点も重要

- 京丹波町の施設、名所、特産品、イベント等の魅力について、選択肢以外の魅力として“須知高校”“ひかり小学校”といった「教育機関」に関する意見がみられる 【住民の間2】
- 京丹波町の人口減少対策を進める際の方向性として、住民で「子どもを産み・育てやすくするための取り組みを進める」の割合が2番目に高い 【住民の間10】
- 住民の現「京丹波町創生戦略」の21の取り組みの重要性として「子ども・子育て支援の充実」の割合が“40歳未満”では最も高い 【住民の間11】
- 住民の最も力を入れるべき出産・育児のサービスとして性別の女性では「子どもを預かるサービスの時間の延長」の割合が最も高い 【住民の間13】

医療・福祉の充実

★医療や福祉の成実は、子どもから高齢者まで安心して暮らすために重要な要素であり、地域共生社会の実現やその前提となる地域包括ケアシステムの充実に向けてさらなる取り組みが必要

- 住民の京丹波町の魅力として、年齢が高いほど「医療・福祉のサービス」の割合が高い 【住民の間1】
- 住民の定住する場所を検討する際に重視する点は、「医療・福祉のサービスの充実度」の割合が2番目に高い 【住民の間8】
- 京丹波町がどのようなまちになると良いかは「子どもも高齢者も、だれもがいつまでも安心して暮らせるやすらぎと健康のまち」の割合が3番目に高い 【中高生の間7】

若い世代を中心とした郷土愛の醸成

★若い世代ほど進学・結婚・就職といったライフイベントに伴う移動の機会が多い中で、将来的に京丹波町を居住地として選択してもらう、あるいは町とのつながりを持ち続けてもらうためにも、若い世代を中心に今後も郷土愛を醸成していくことが重要

- 京丹波町に住み続けたいかは、住民と比較して中高生で「住みたくない」「わからない」の割合が高い。また、住民の結果について年齢別でも、年齢が低いほど「住みたくない」「わからない」の割合が高い傾向 【住民の間6、中高生の間4】
- 中高生の京丹波町が好きかは『好き』の割合が前回の調査と比較して減少、「好きとも嫌いともいえない」の割合が5割以上 【中高生の間3】

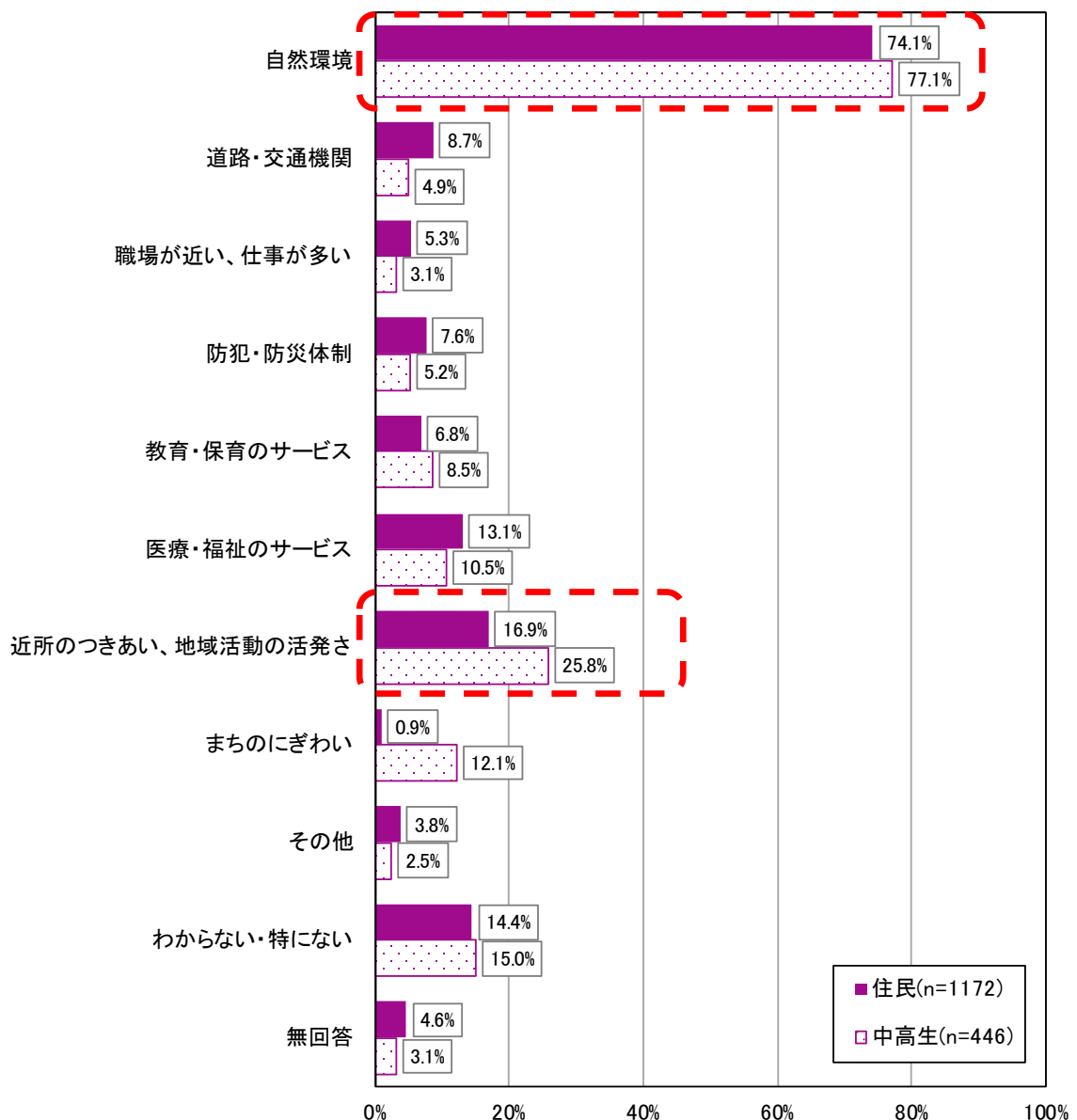
Ⅲ 調査結果① 各調査（住民、中高生）結果の比較分析

1. 京丹波町について

1 京丹波町の魅力（MA）

○住民、中高生で共通して「自然環境」が最も割合が高く、次いで「近所のつきあい、地域活動の活発さ」が高くなっています。

○なお、「近所のつきあい、地域活動の活発さ」については、住民の16.9%に対して、中高生では25.8%と割合が高くなっています。



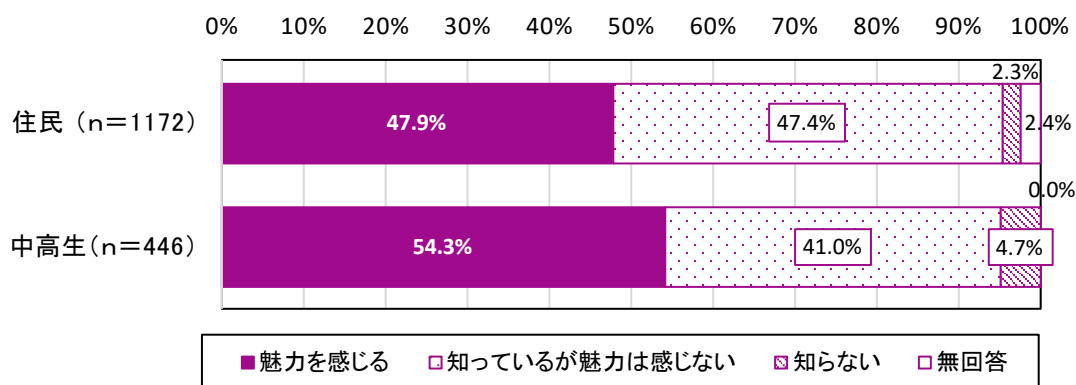
2 京丹波町の施設、名所、特産品、イベント等の魅力（SA）

- 「(1) 道の駅 京丹波 味夢の里」「(11) 府立丹波自然運動公園」「(19) 京丹波町の特産品（黒大豆、小豆、マツタケ、栗 等）」については、住民、中高生で共通して「魅力を感じる」の割合が最も高くなっています。
- 「(7) 質志鐘乳洞（京都府唯一の鍾乳洞）」については、中高生で「魅力を感じる」の割合が最も高い一方で、住民では「知っているが魅力を感じない」の割合が高くなっています。
- 「(12) 京丹波町農林業体験公園 アグリパークわち」「(15) 明隆寺観音堂（国指定重要文化財）」「(17) 渡辺家（国指定重要文化財）」「(18) 大福光寺（国指定重要文化財）」については、住民、中高生で共通して「知らない」の割合が最も高くなっています。

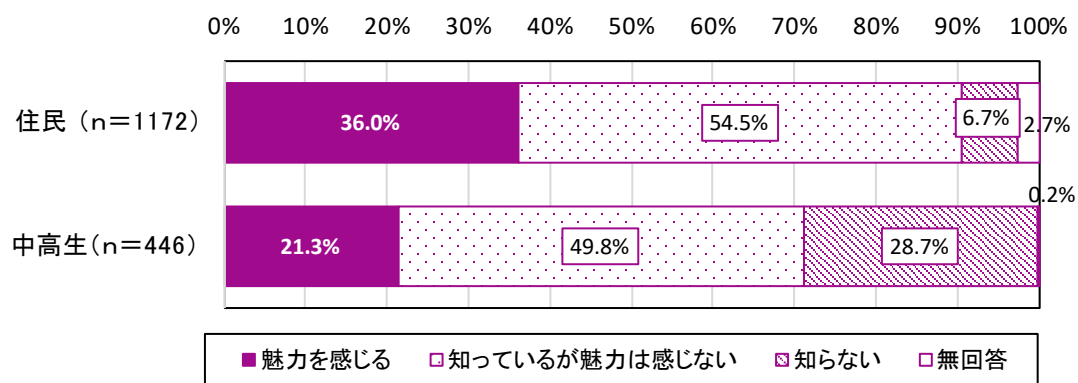
	住民			中高生		
	魅力を感じる	知っているが魅力を感じない	知らない	魅力を感じる	知っているが魅力を感じない	知らない
(1) 道の駅 京丹波 味夢の里	●			●		
(2) 道の駅 瑞穂の里・さらびき		●			●	
(3) 道の駅 丹波マークス		●			●	
(4) 道の駅 和（なごみ）		●			●	
(5) 丹波ワインハウス		●			●	
(6) ウッディパルわち		●				●
(7) 質志鐘乳洞（京都府唯一の鍾乳洞）		●		●		
(8) 琴滝公園		●			●	
(9) わち山野草の森		●			●	
(10) グリーンランドみずほ		●			●	
(11) 府立丹波自然運動公園	●			●		
(12) 京丹波町農林業体験公園 アグリパークわち			●			●
(13) 京丹波町の山（長老山、美女山、鼓山等）		●			●	
(14) 質美笑楽講（旧質美小学校）		●				●
(15) 明隆寺観音堂（国指定重要文化財）			●			●
(16) 九手神社（国指定重要文化財）		●				●
(17) 渡辺家（国指定重要文化財）			●			●
(18) 大福光寺（国指定重要文化財）			●			●
(19) 京丹波町の特産品（黒大豆、小豆、マツタケ、栗 等）	●			●		
(20) 京丹波町食のキャラクター味夢くん		●			●	

※それぞれ回答の割合が最も高い選択肢を「●」で示している

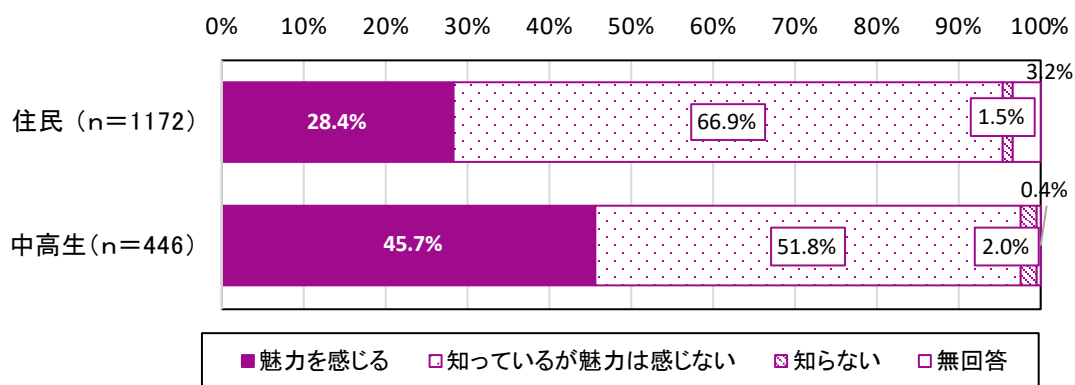
【(1) 道の駅 京丹波 味夢の里】



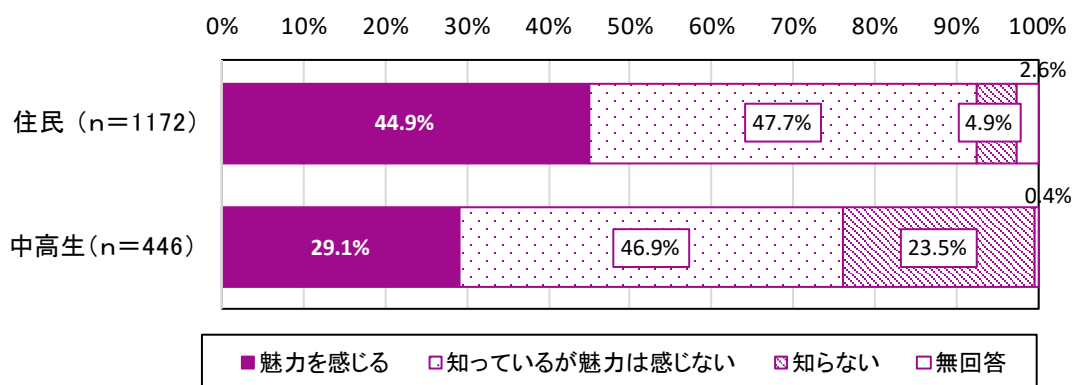
【(2) 道の駅 瑞穂の里・さらびき】



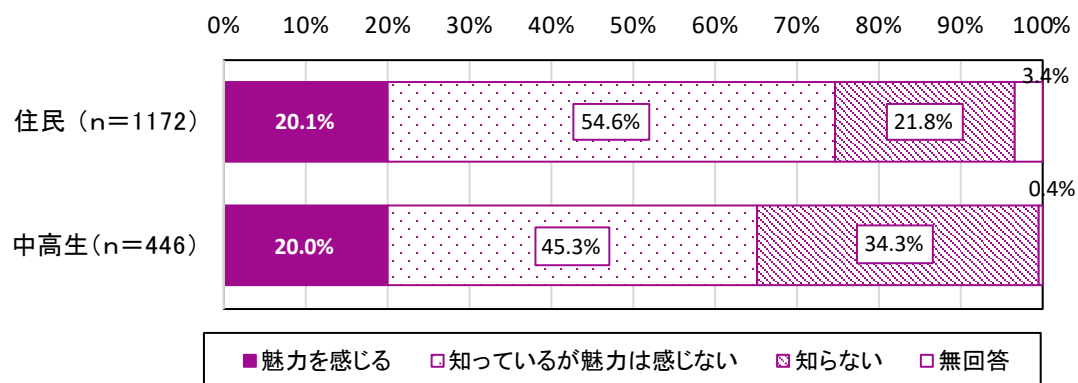
【(3) 道の駅 丹波マーケス】



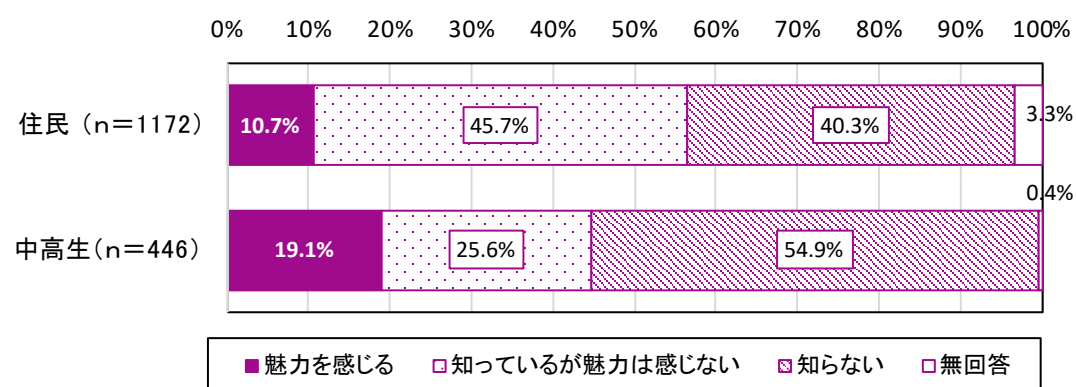
【(4) 道の駅 和 (なごみ)】



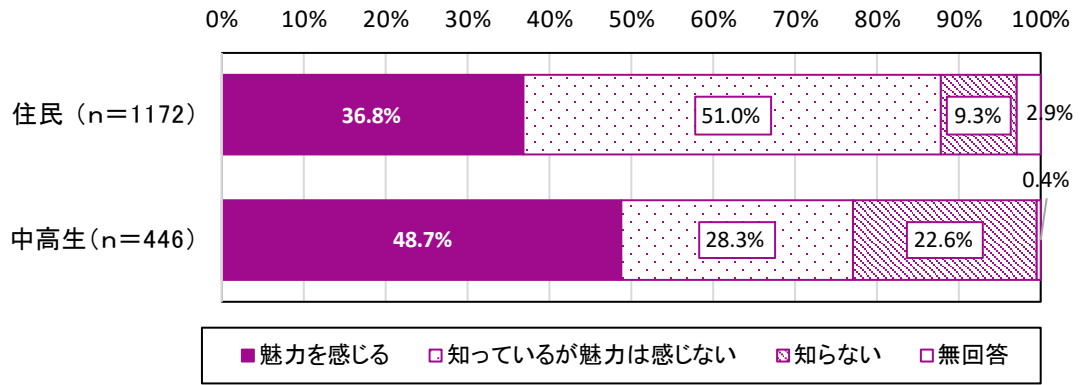
【(5) 丹波ワインハウス】



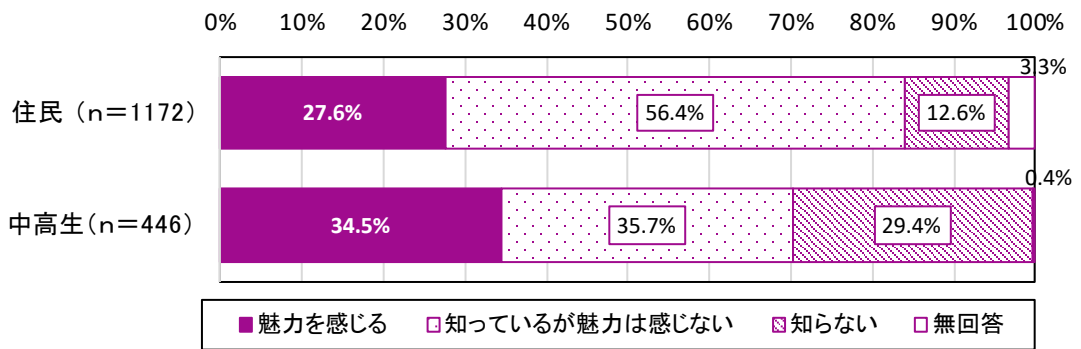
【(6) ウッディパルわち】



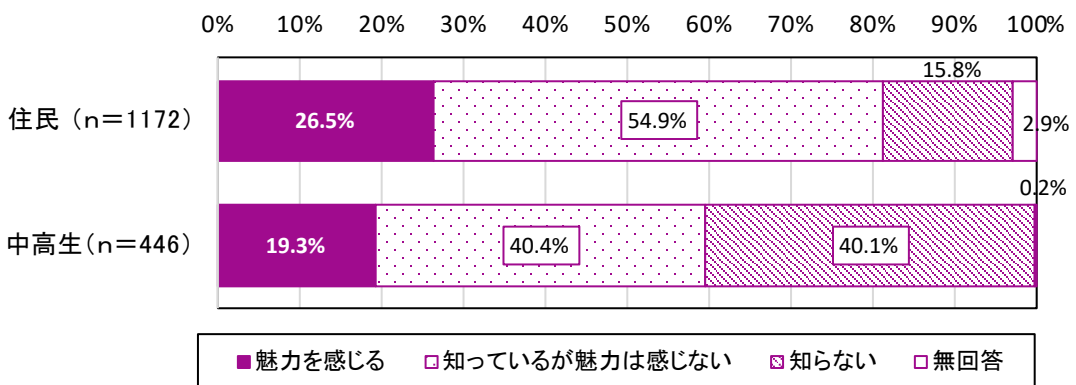
【(7) 質志鐘乳洞 (京都府唯一の鍾乳洞)】



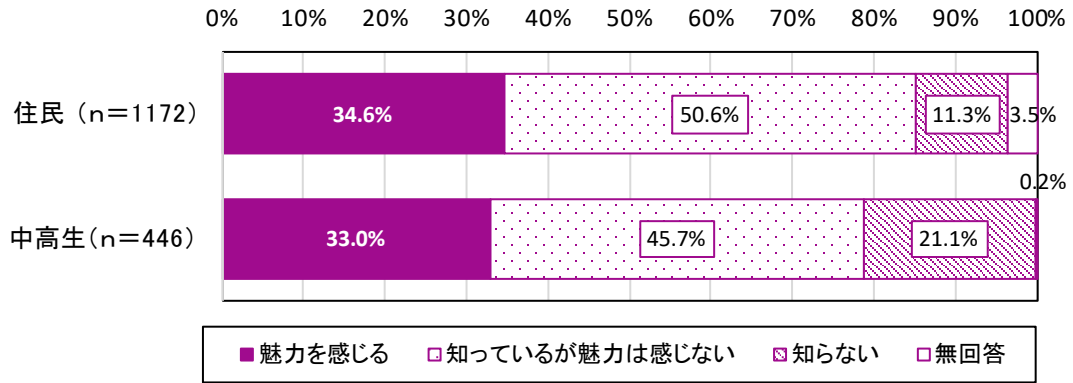
【(8) 琴滝公園】



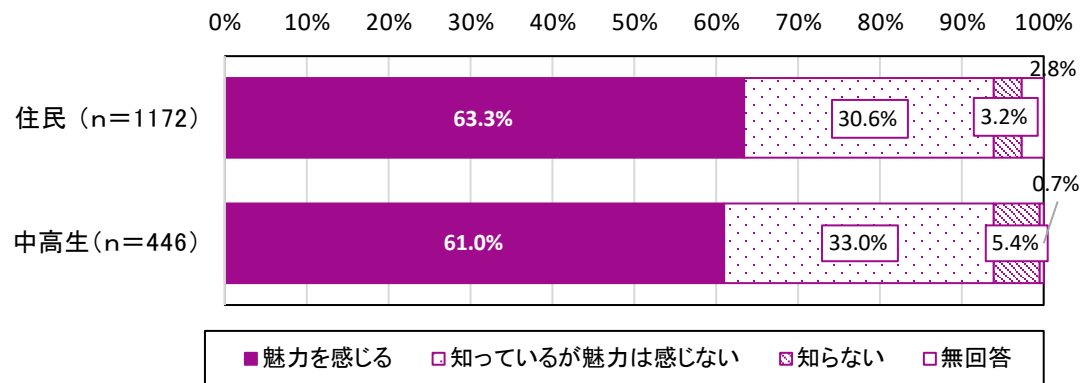
【(9) わち山野草の森】



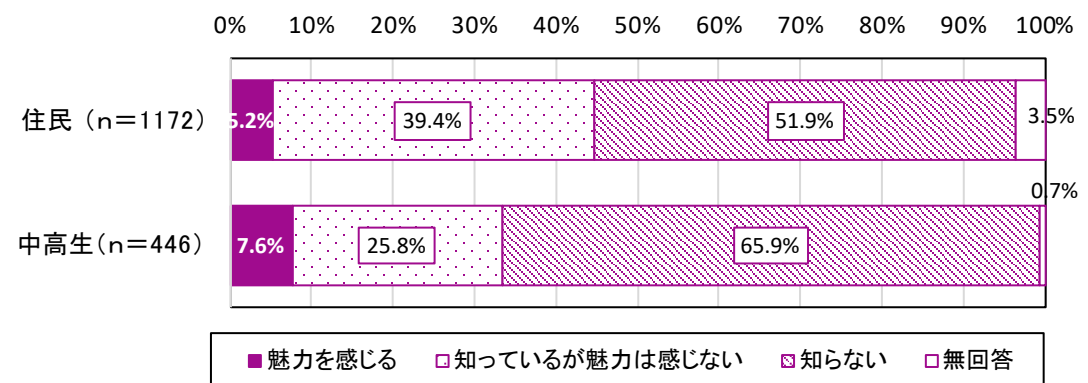
【(10) グリーンランドみずほ】



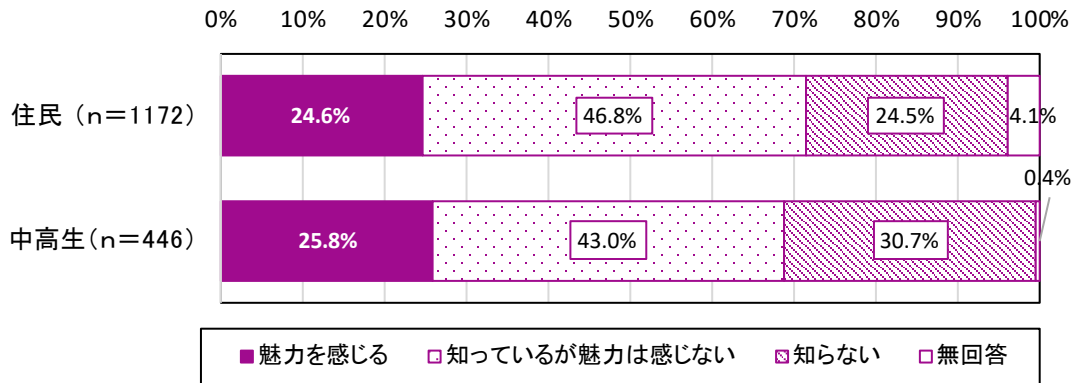
【(11) 府立丹波自然運動公園】



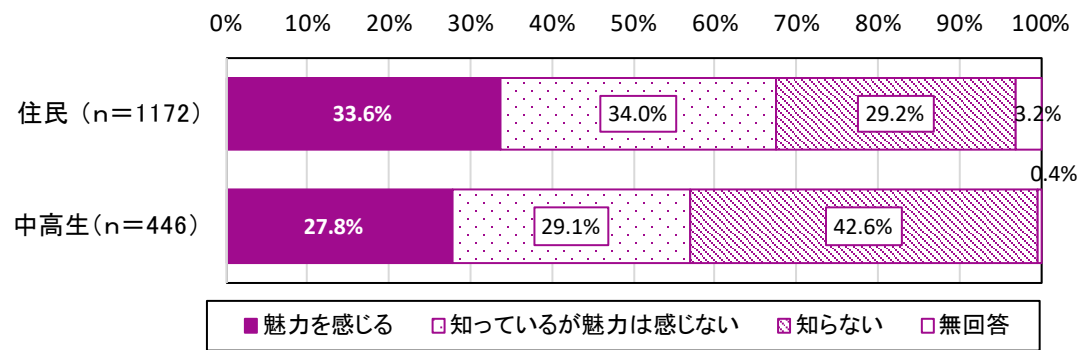
【(12) 京丹波町農林業体験公園 アグリパークわち】



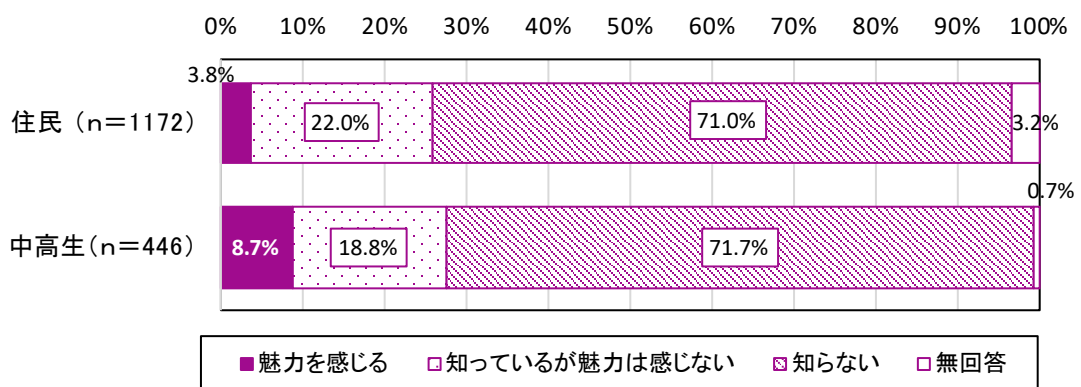
【(13) 京丹波町の山（長老山、美女山、鼓山等）】



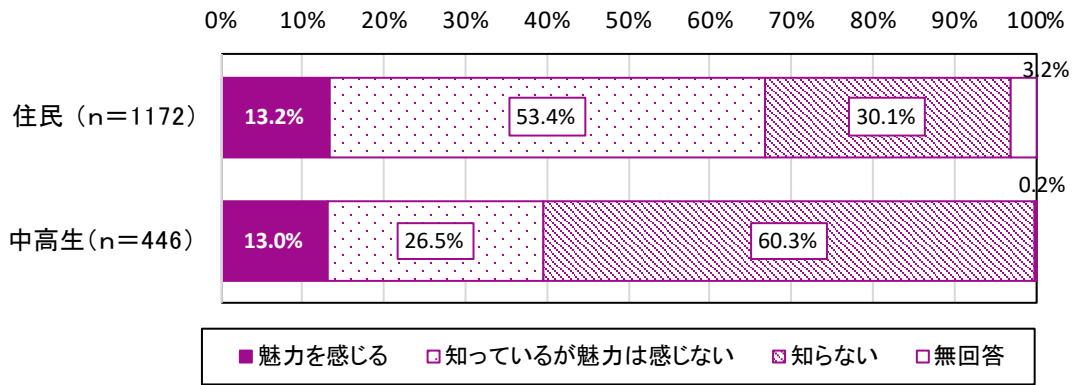
【(14) 質美笑楽講（旧質美小学校）】



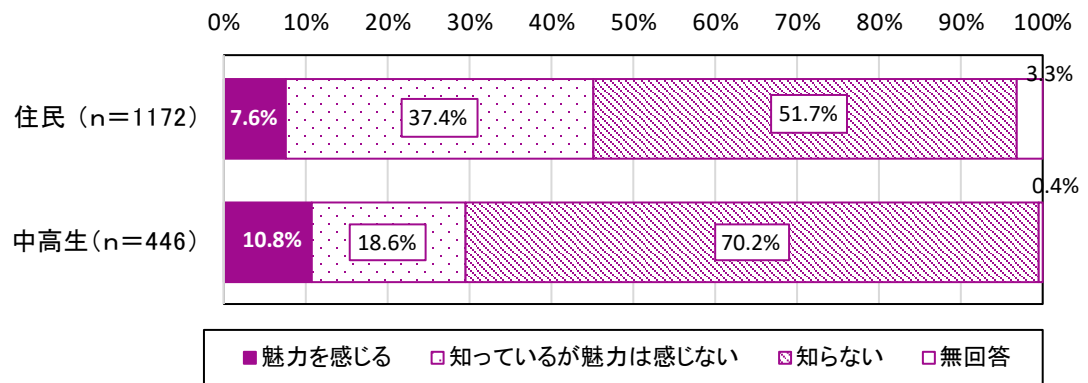
【(15) 明隆寺観音堂（国指定重要文化財）】



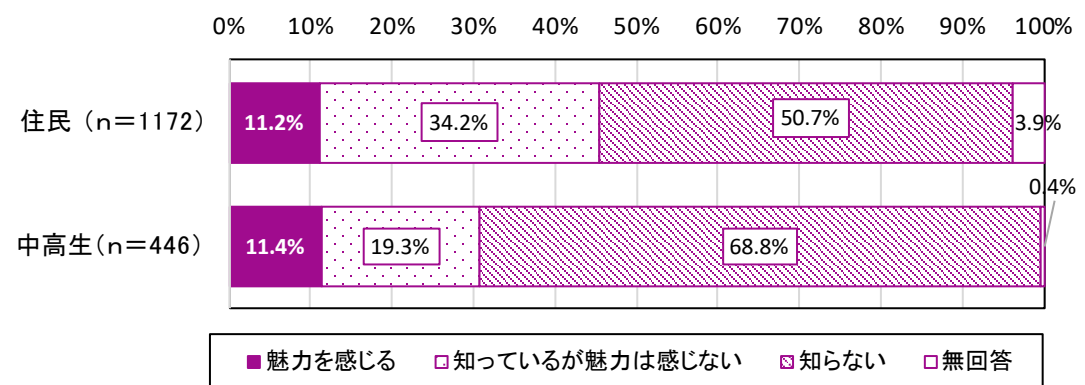
【(16) 九手神社（国指定重要文化財）】



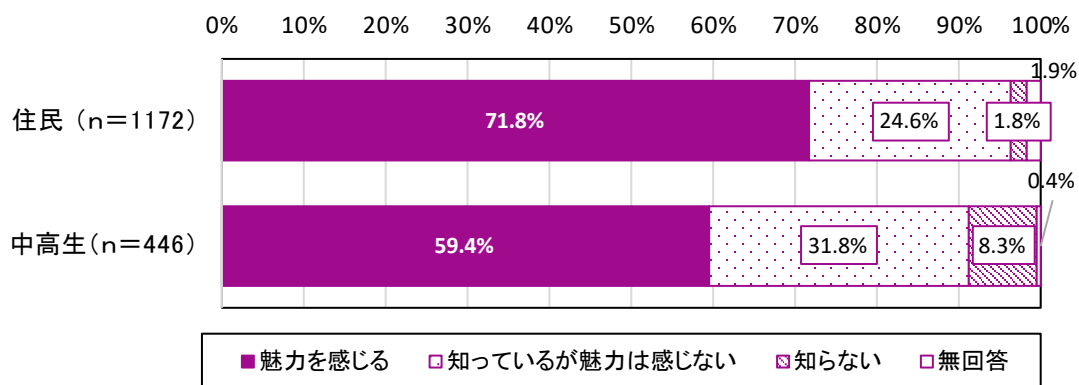
【(17) 渡辺家（国指定重要文化財）】



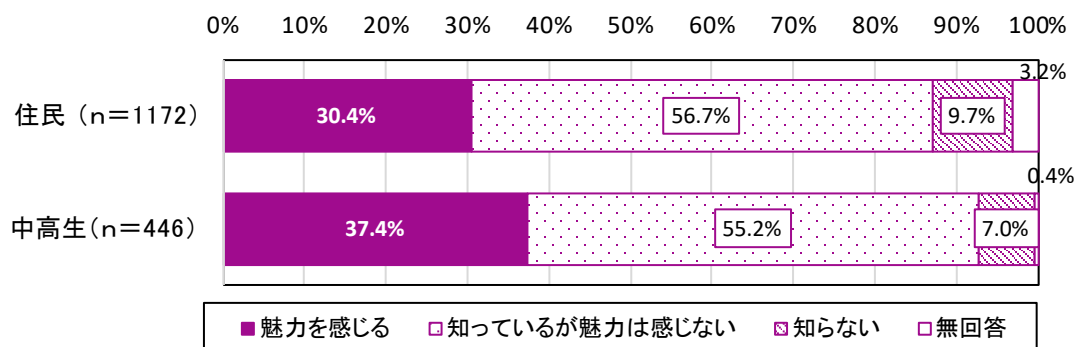
【(18) 大福光寺（国指定重要文化財）】



【(19) 京丹波町の特産品（黒大豆、小豆、マツタケ、栗、アユ等）】



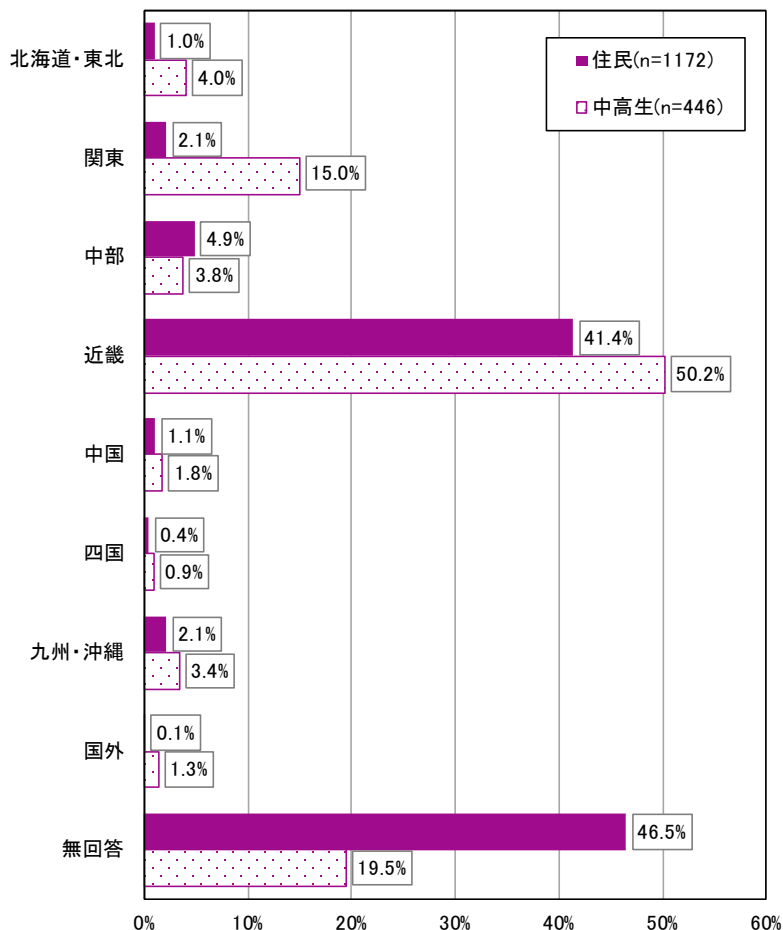
【(20) 京丹波町食のキャラクター味夢くん】



3 魅力のある自治体（FA）

○住民、中高生ともに「近畿」とりわけ『京都府』の自治体の回答が多くなっており、京都府内では「京都市」に次いで「京丹波町」の回答が多くなっています。

○なお、中高生については住民と比べ「関東」、その中でも『東京都』の自治体の回答も多くなっています。



< 「近畿」の内訳（住民） >

		実数（人）	割合	
近畿		485	-	
内訳 ※割合は近畿のうち	京都府	371	76.5%	
	内訳 ※割合は京都府のうち	京都市	151	40.7%
		京丹波町	73	19.7%
		亀岡市	44	11.9%
		南丹市	27	7.3%
		福知山市	14	3.8%
		綾部市	13	3.5%
		長岡京市	10	2.7%
		その他	39	10.5%
	兵庫県	55	11.3%	
	大阪府	36	7.4%	
	滋賀県	12	2.5%	
	奈良県	5	1.0%	
和歌山県	4	0.8%		
三重県	2	0.4%		

< 「近畿」「関東」の内訳（中高生） >

		実数（人）	割合	
近畿		224	-	
内訳 ※割合は近畿のうち	京都府	154	68.8%	
	内訳 ※割合は京都府のうち	京都市	92	59.7%
		京丹波町	26	16.9%
		亀岡市	10	6.5%
		南丹市	6	3.9%
		福知山市	5	3.2%
		宇治市	5	3.2%
		その他	10	6.5%
	大阪府	50	22.3%	
	兵庫県	13	5.8%	
	三重県	4	1.8%	
	滋賀県	2	0.9%	
	和歌山県	1	0.4%	
奈良県	0	0.0%		

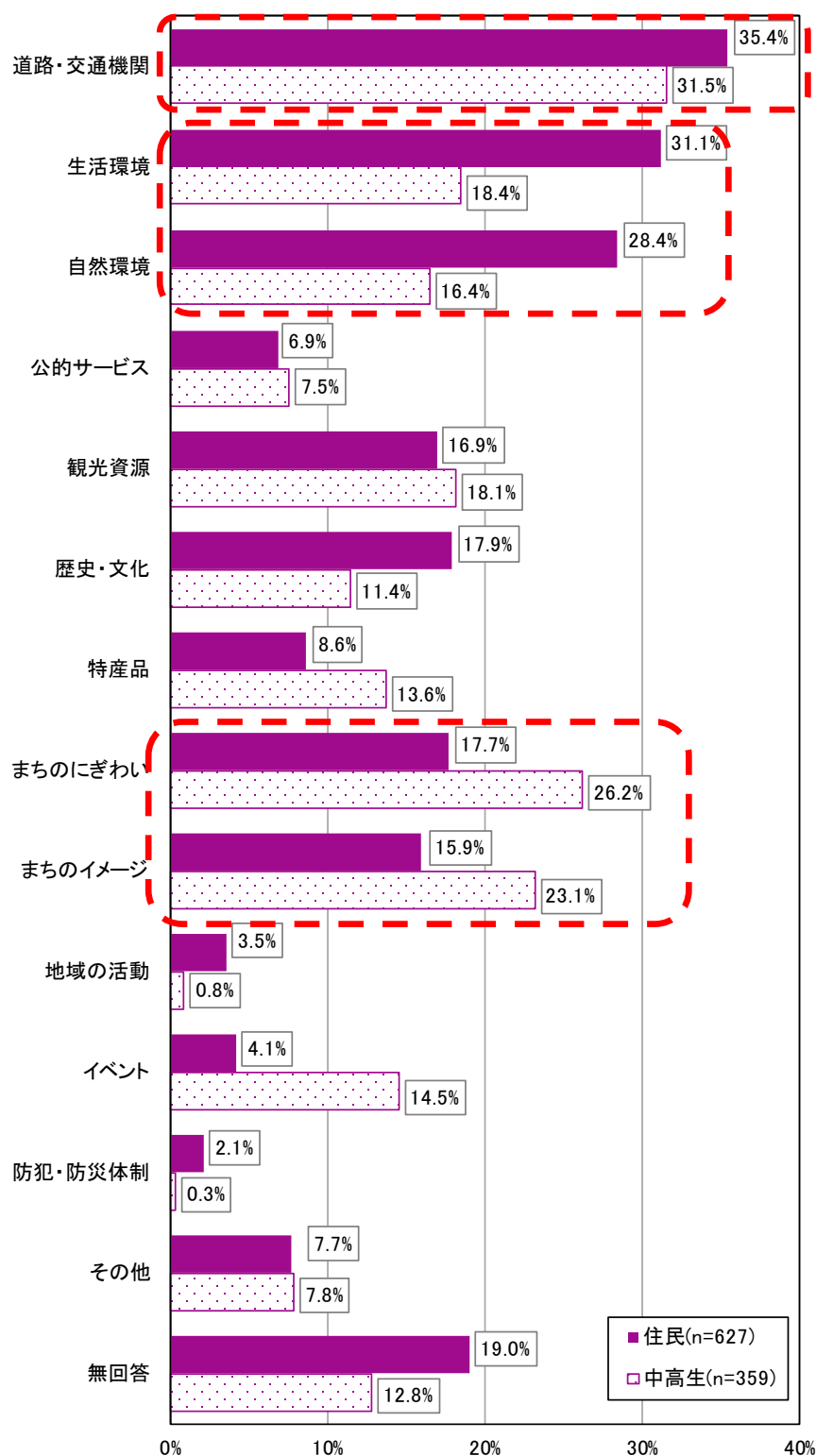
		実数（人）	割合
関東		67	-
内訳 ※割合は関東のうち	東京都	51	76.1%
	神奈川県	10	14.9%
	千葉県	3	4.5%
	その他	3	4.5%

4 魅力のある自治体の主な魅力（MA）

3で自治体名を記載した方限定

○住民、中高生ともに「道路・交通機関」の割合が高くなっています。

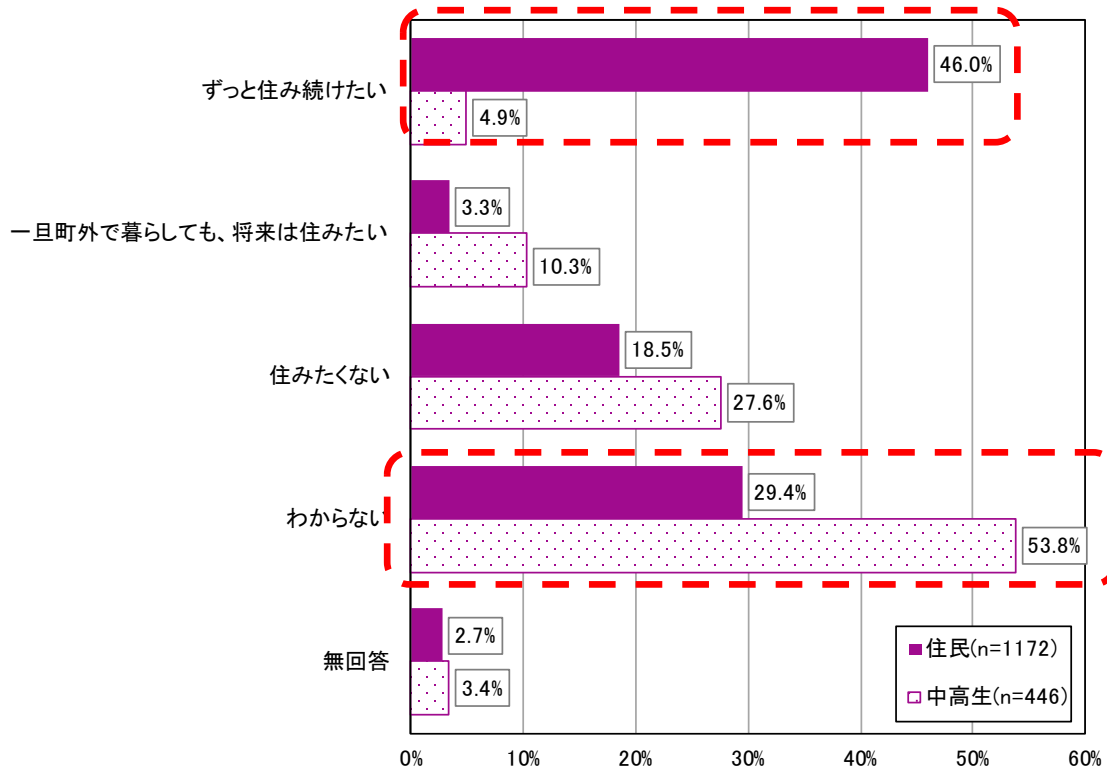
○中高生と比較して、住民では「生活環境」「自然環境」の割合が高くなっています。一方で、中高生は「まちなぎわい」「まちなイメージ」の割合が高くなっています。



5 京丹波町に住み続けたいか（SA）

○住民では「ずっと住み続けたい」の割合が最も高くなっている一方で、中高生では「わからない」割合が最も高くなっています。

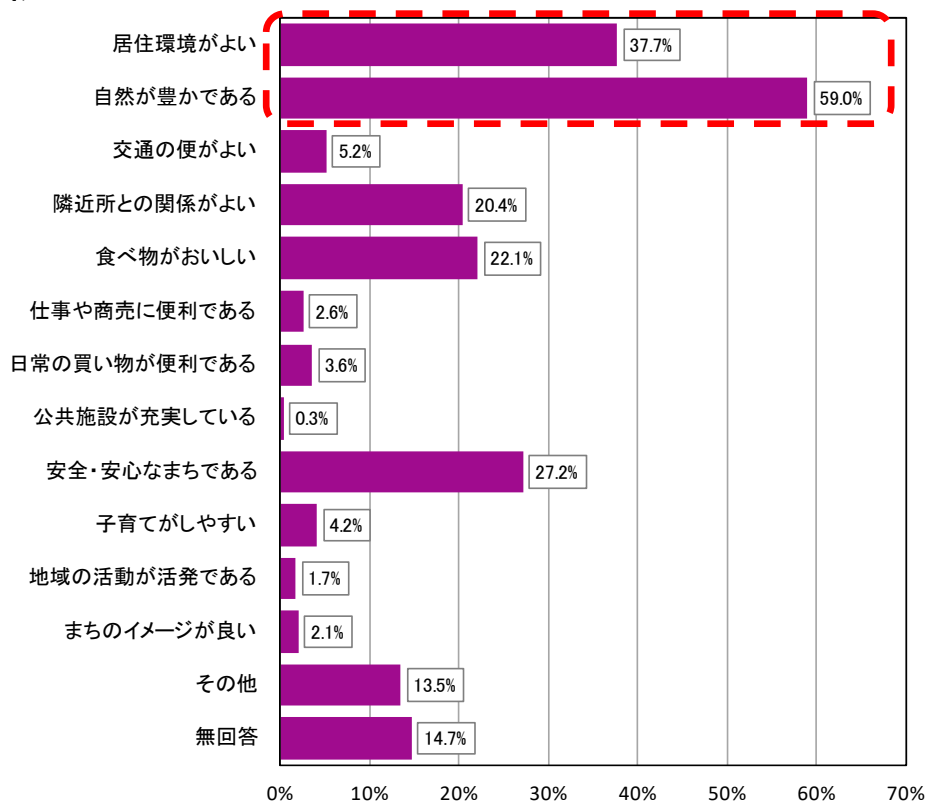
○なお、「住みたくない」については、住民の18.5%に対し、中高生では27.6%と割合が高くなっています。



6 京丹波町に住みたい理由（MA）

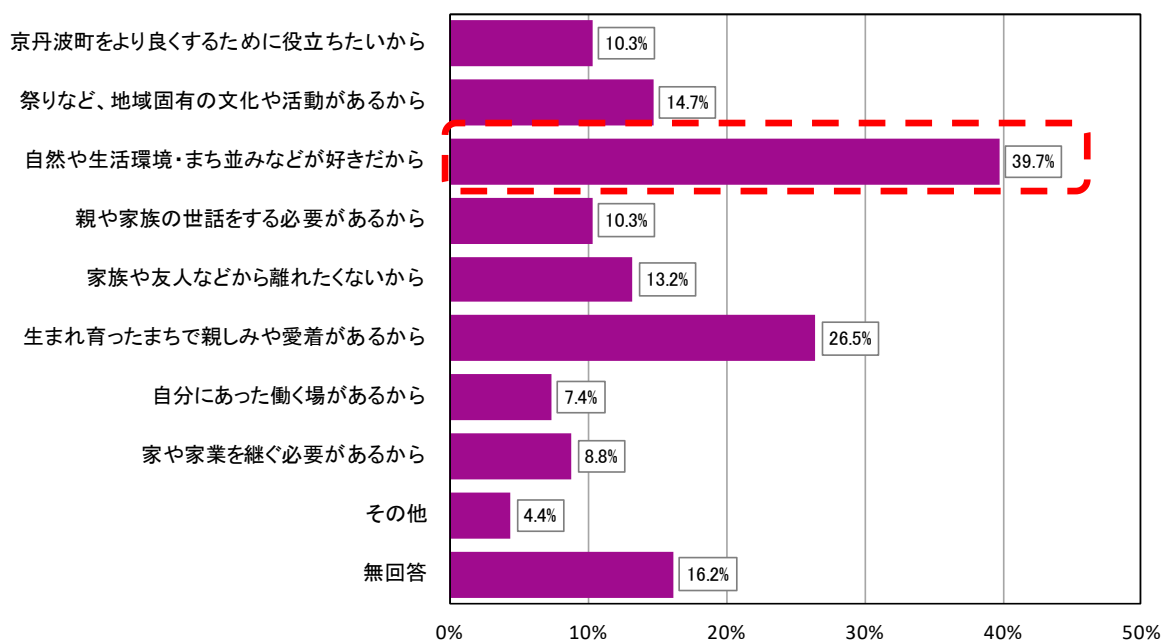
5で「ずっと住み続けたい」「一旦町外で暮らしても、将来は住みたい」を選択した方限定
 ○住民、中高生に共通して“自然や居住環境のよさ”の割合が高くなっています。

<住民>



(n=578)

<中高生>



(n=68)

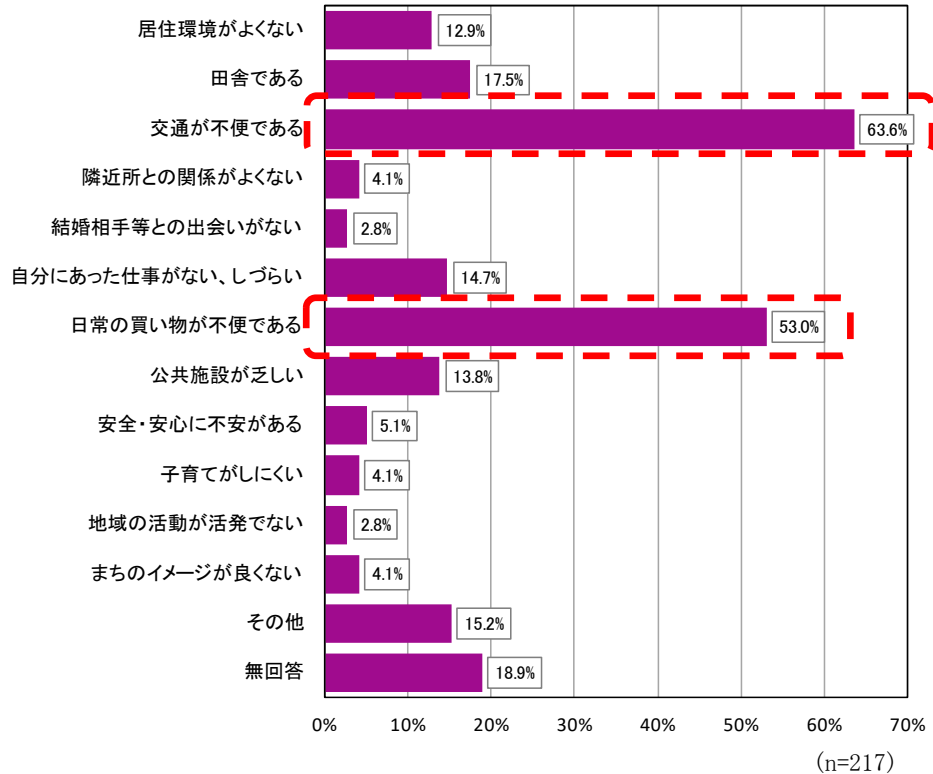
7 京丹波町に住みたくない理由（MA）

5で「住みたくない」を選択した方限定

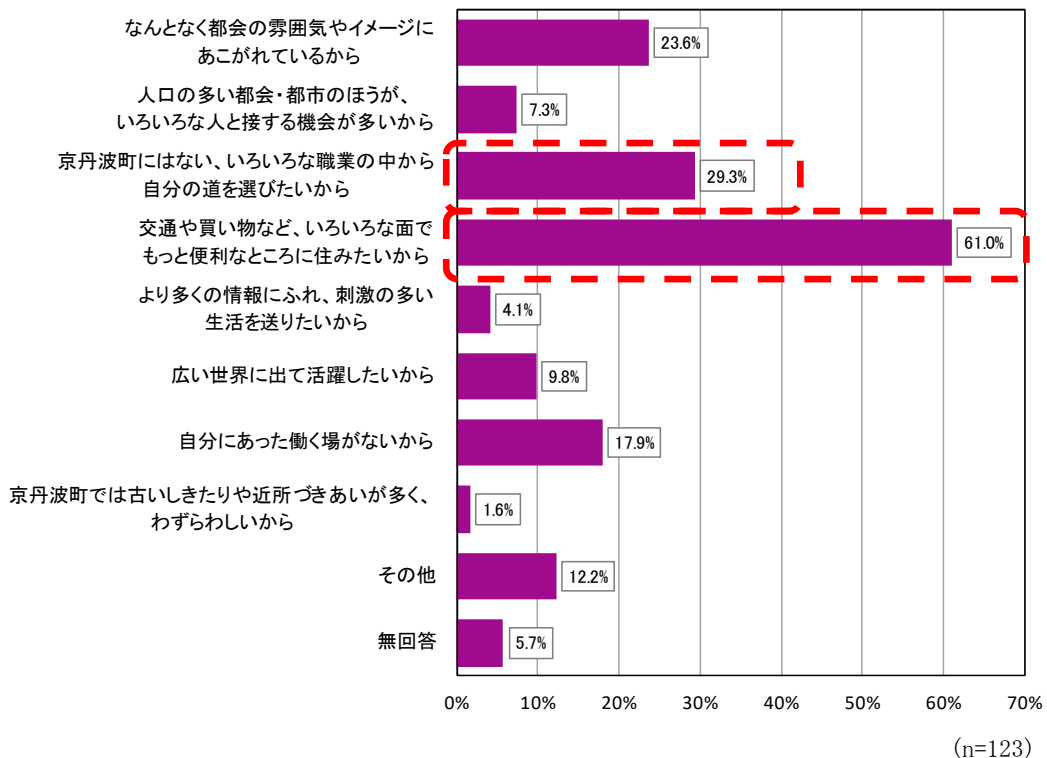
○住民、中高生に共通して“交通や買い物の不便さ”の割合が高くなっています。

○なお、中高生については“職業選択の多様性”の割合も高くなっています。

<住民>



<中高生>

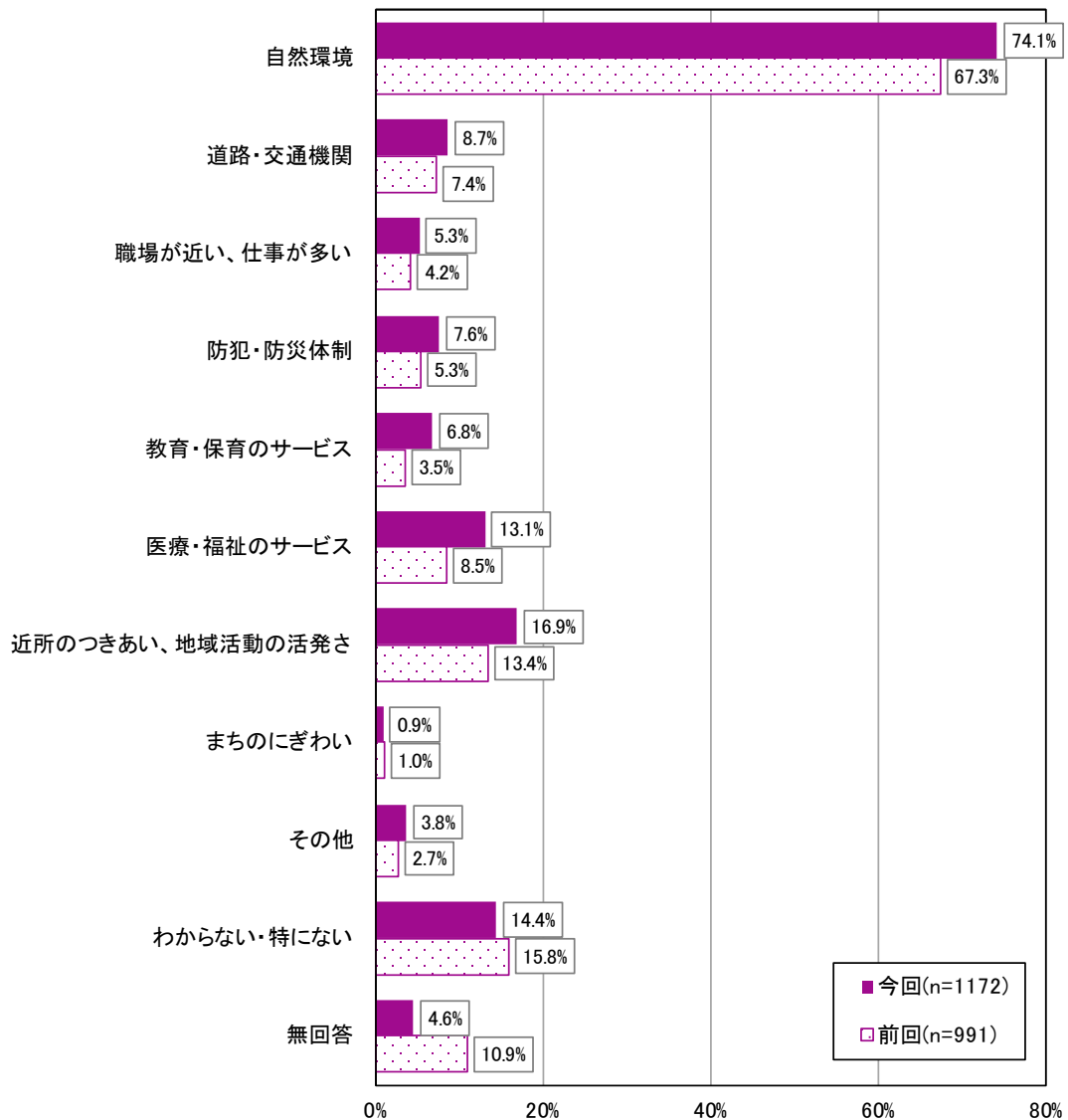


IV 調査結果② 今後のまちづくりに向けてのアンケート結果

1. 京丹波町について

問1 京丹波町の魅力（MA）

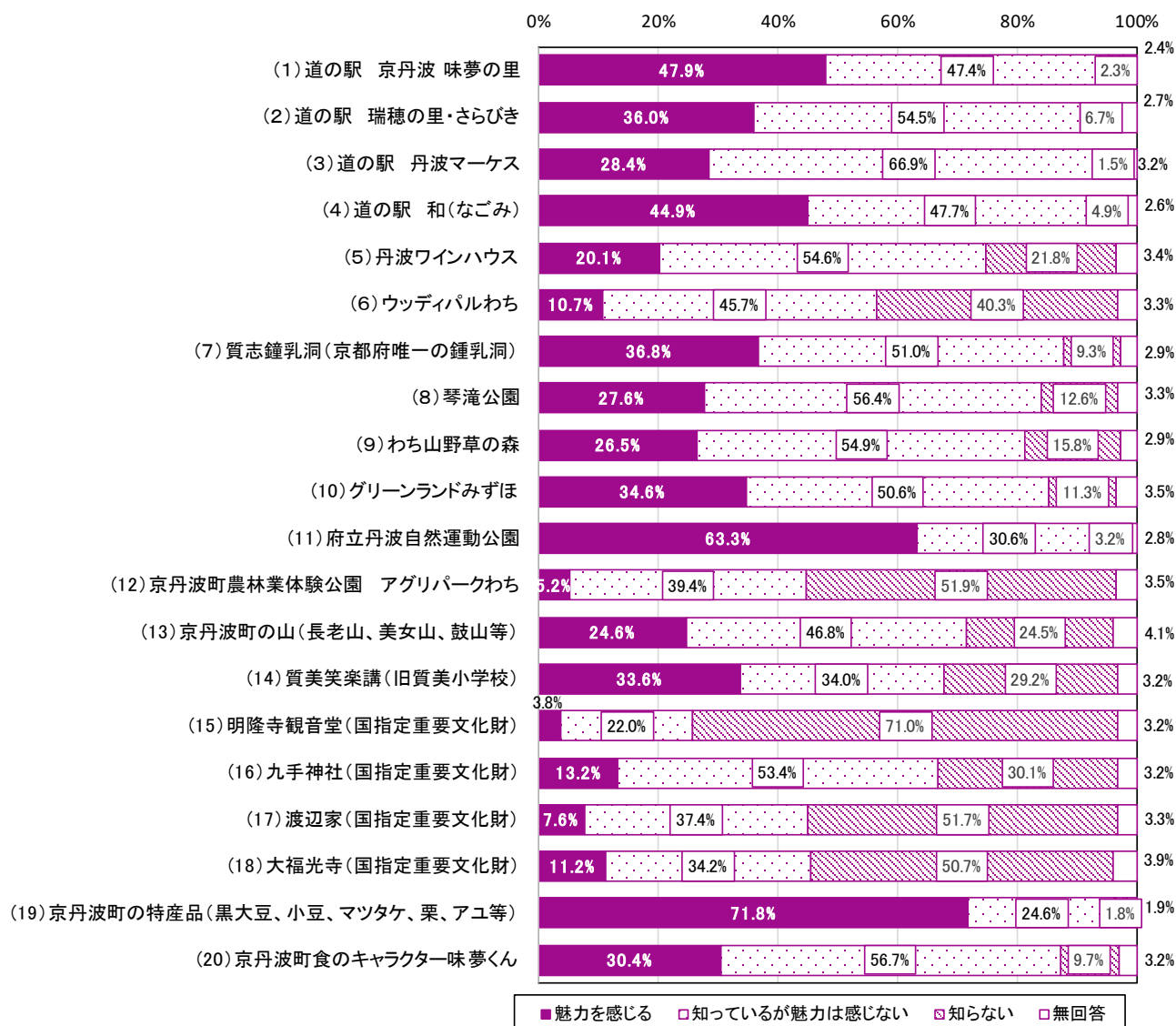
- 「自然環境」が74.1%と最も割合が高く、次いで「近所のつきあい、地域活動の活発さ」が16.9%となっています。
- 「自然環境」について、前回と比較すると67.3%から74.1%と6.8ポイント増加しています。
- 年齢別でみると、年齢が高くなるほど「医療・福祉のサービス」の割合が高くなっており、“40歳未満”の5.8%に対して、“65歳以上”では16.5%となっています。



【単位】 上段：実数（人） 下段：割合（％）	合計	問1 京丹波町の魅力											
		自然環境	道路・交通機関	職場が近い、仕事が多い	防犯・防災体制	教育・保育のサービス	医療・福祉のサービス	近所のつきあい、地域活動の活発さ	まちのにぎわい	その他	わからない・特にない	無回答	
全体	1172 100.0	869 74.1	102 8.7	62 5.3	89 7.6	80 6.8	153 13.1	198 16.9	11 0.9	44 3.8	169 14.4	54 4.6	
性別	男性	422 100.0	306 72.5	51 12.1	27 6.4	31 7.3	23 5.5	42 10.0	70 16.6	5 1.2	22 5.2	73 17.3	12 2.8
	女性	561 100.0	434 77.4	31 5.5	19 3.4	41 7.3	43 7.7	80 14.3	96 17.1	4 0.7	18 3.2	72 12.8	27 4.8
年齢	40歳未満	156 100.0	119 76.3	7 4.5	6 3.8	5 3.2	7 4.5	9 5.8	26 16.7	5 3.2	6 3.8	23 14.7	6 3.8
	40歳以上	491	365	43	37	35	37	57	80	3	20	72	13
	65歳未満	100.0	74.3	8.8	7.5	7.1	7.5	11.6	16.3	0.6	4.1	14.7	2.6
	65歳以上	503 100.0	373 74.2	51 10.1	18 3.6	47 9.3	35 7.0	83 16.5	90 17.9	3 0.6	18 3.6	69 13.7	33 6.6
職業等	自営業等 (家族従業者含む)	189 100.0	140 74.1	28 14.8	6 3.2	17 9.0	13 6.9	25 13.2	37 19.6	2 1.1	8 4.2	24 12.7	10 5.3
	正規雇用等 (役員等含む)	272 100.0	201 73.9	25 9.2	30 11.0	16 5.9	22 8.1	26 9.6	41 15.1	6 2.2	8 2.9	42 15.4	5 1.8
	非正規雇用	290 100.0	218 75.2	15 5.2	21 7.2	20 6.9	20 6.9	40 13.8	49 16.9	0 0.0	10 3.4	37 12.8	17 5.9
	その他 (学生・主婦等)	386 100.0	290 75.1	31 8.0	4 1.0	34 8.8	24 6.2	59 15.3	63 16.3	3 0.8	16 4.1	59 15.3	17 4.4
居住歴	町内出身	680 100.0	507 74.6	67 9.9	48 7.1	61 9.0	45 6.6	96 14.1	129 19.0	5 0.7	26 3.8	97 14.3	27 4.0
	町外出身	460 100.0	346 75.2	34 7.4	13 2.8	27 5.9	35 7.6	53 11.5	63 13.7	6 1.3	18 3.9	63 13.7	24 5.2

問2 ①京丹波町の資源の魅力の認知状況（SA）

- “魅力を感じる”についてみると、「(19) 京丹波町の特産品（黒大豆、小豆、マツタケ、栗、アユ等）」が71.8%と最も割合が高く、次いで「(11) 府立丹波自然運動公園」が63.3%となっています。
- “知っているが魅力を感じない”では、「(3) 道の駅 丹波マーケス」が66.9%と最も割合が高く、次いで「(20) 京丹波町食のキャラクター味夢くん」が56.7%となっています。
- “知らない”では、「(15) 明隆寺観音堂（国指定重要文化財）」が71.0%と最も割合が高く、次いで「(12) 京丹波町農林業体験公園 アグリパークわち」が51.9%となっています。
- 性別でみると、「(1) 道の駅 京丹波 味夢の里」「(4) 道の駅 和（なごみ）」「(14) 質美笑楽講（旧質美小学校）」について、男性で“知っているが魅力を感じない”、女性で“魅力を感じる”の割合がそれぞれ最も高くなっています。
- 年齢別でみると、年齢が低くなるほど「(1) 道の駅 京丹波 味夢の里」「(6) ウッディパルわち」「(7) 質志鐘乳洞（京都府唯一の鍾乳洞）」「(14) 質美笑楽講（旧質美小学校）」「(20) 京丹波町食のキャラクター味夢くん」の“魅力を感じる”割合が高くなっています。
- 居住歴でみると、「(1) 道の駅 京丹波 味夢の里」「(14) 質美笑楽講（旧質美小学校）」について、町内出身で“知っているが魅力を感じない”、町外出身で“魅力を感じる”の割合がそれぞれ最も高くなっています。



(n=1172)

【単位】 上段：実数（人） 下段：割合（％）		合計	問2（1）道の駅 京丹波 味夢の里				【単位】 上段：実数（人） 下段：割合（％）		合計	問2（2）道の駅 瑞穂の里・さらびき			
			魅力を感じる	知っているが魅力は感じない	知らない	無回答				魅力を感じる	知っているが魅力は感じない	知らない	無回答
全体		1172 100.0	561 47.9	556 47.4	27 2.3	28 2.4	全体		1172 100.0	422 36.0	639 54.5	79 6.7	32 2.7
性別	男性	422 100.0	199 47.2	206 48.8	8 1.9	9 2.1	性別	男性	422 100.0	140 33.2	248 58.8	27 6.4	7 1.7
	女性	561 100.0	291 51.9	245 43.7	15 2.7	10 1.8		女性	561 100.0	221 39.4	280 49.9	46 8.2	14 2.5
年齢	40歳未満	156 100.0	85 54.5	61 39.1	5 3.2	5 3.2	年齢	40歳未満	156 100.0	54 34.6	76 48.7	21 13.5	5 3.2
	40歳以上 65歳未満	491 100.0	255 51.9	223 45.4	9 1.8	4 0.8		40歳以上 65歳未満	491 100.0	195 39.7	267 54.4	24 4.9	5 1.0
	65歳以上	503 100.0	213 42.3	261 51.9	13 2.6	16 3.2		65歳以上	503 100.0	170 33.8	280 55.7	34 6.8	19 3.8
	職業等	189 100.0	94 49.7	84 44.4	7 3.7	4 2.1		職業等	189 100.0	77 40.7	92 48.7	14 7.4	6 3.2
職業等	自営業等 （家族従業者含む）	272 100.0	142 52.2	121 44.5	2 0.7	7 2.6	職業等	自営業等 （家族従業者含む）	272 100.0	101 37.1	154 56.6	11 4.0	6 2.2
	正規雇用等 （役員等含む）	290 100.0	136 46.9	148 51.0	4 1.4	2 0.7		正規雇用等 （役員等含む）	290 100.0	112 38.6	161 55.5	14 4.8	3 1.0
	非正規雇用	386 100.0	173 44.8	189 49.0	12 3.1	12 3.1		非正規雇用	386 100.0	126 32.6	208 53.9	39 10.1	13 3.4
	その他 （学生・主婦等）	680 100.0	315 46.3	334 49.1	16 2.4	15 2.2		その他 （学生・主婦等）	680 100.0	248 36.5	374 55.0	42 6.2	16 2.4
居住歴	町内出身	460 100.0	237 51.5	204 44.3	9 2.0	10 2.2	居住歴	町内出身	460 100.0	171 37.2	242 52.6	35 7.6	12 2.6
	町外出身	680 100.0	315 46.3	334 49.1	16 2.4	15 2.2		町外出身	680 100.0	248 36.5	374 55.0	42 6.2	16 2.4

【単位】 上段：実数（人） 下段：割合（％）		合計	問2（3）道の駅 丹波マーケス				【単位】 上段：実数（人） 下段：割合（％）		合計	問2（4）道の駅 和（なごみ）			
			魅力を感じる	知っているが魅力は感じない	知らない	無回答				魅力を感じる	知っているが魅力は感じない	知らない	無回答
全体		1172 100.0	333 28.4	784 66.9	17 1.5	38 3.2	全体		1172 100.0	526 44.9	559 47.7	57 4.9	30 2.6
性別	男性	422 100.0	120 28.4	287 68.0	6 1.4	9 2.1	性別	男性	422 100.0	184 43.6	217 51.4	13 3.1	8 1.9
	女性	561 100.0	166 29.6	369 65.8	9 1.6	17 3.0		女性	561 100.0	267 47.6	244 43.5	37 6.6	13 2.3
年齢	40歳未満	156 100.0	48 30.8	100 64.1	2 1.3	6 3.8	年齢	40歳未満	156 100.0	55 35.3	82 52.6	14 9.0	5 3.2
	40歳以上 65歳未満	491 100.0	135 27.5	341 69.5	6 1.2	9 1.8		40歳以上 65歳未満	491 100.0	239 48.7	231 47.0	18 3.7	3 0.6
	65歳以上	503 100.0	145 28.8	328 65.2	9 1.8	21 4.2		65歳以上	503 100.0	228 45.3	232 46.1	24 4.8	19 3.8
	職業等	189 100.0	54 28.6	124 65.6	5 2.6	6 3.2		職業等	189 100.0	96 50.8	77 40.7	11 5.8	5 2.6
職業等	自営業等 （家族従業者含む）	272 100.0	78 28.7	184 67.6	1 0.4	9 3.3	職業等	自営業等 （家族従業者含む）	272 100.0	128 47.1	131 48.2	8 2.9	5 1.8
	正規雇用等 （役員等含む）	290 100.0	79 27.2	203 70.0	3 1.0	5 1.7		正規雇用等 （役員等含む）	290 100.0	131 45.2	144 49.7	11 3.8	4 1.4
	非正規雇用	386 100.0	115 29.8	248 64.2	8 2.1	15 3.9		非正規雇用	386 100.0	165 42.7	185 47.9	24 6.2	12 3.1
	その他 （学生・主婦等）	680 100.0	190 27.9	455 66.9	13 1.9	22 3.2		その他 （学生・主婦等）	680 100.0	311 45.7	318 46.8	35 5.1	16 2.4
居住歴	町内出身	460 100.0	139 30.2	305 66.3	4 0.9	12 2.6	居住歴	町内出身	460 100.0	209 45.4	221 48.0	21 4.6	9 2.0
	町外出身	680 100.0	190 27.9	455 66.9	13 1.9	22 3.2		町外出身	680 100.0	209 45.4	221 48.0	21 4.6	9 2.0

【単位】 上段：実数（人） 下段：割合（％）		合計	問2（5）丹波ワインハウス				【単位】 上段：実数（人） 下段：割合（％）		合計	問2（6）ウッドィパルわち			
			魅力を感じる	知っているが魅力は感じない	知らない	無回答				魅力を感じる	知っているが魅力は感じない	知らない	無回答
全体		1172 100.0	236 20.1	640 54.6	256 21.8	40 3.4	全体		1172 100.0	125 10.7	536 45.7	472 40.3	39 3.3
性別	男性	422 100.0	82 19.4	241 57.1	88 20.9	11 2.6	性別	男性	422 100.0	45 10.7	221 52.4	145 34.4	11 2.6
	女性	561 100.0	128 22.8	294 52.4	119 21.2	20 3.6		女性	561 100.0	65 11.6	231 41.2	247 44.0	18 3.2
年齢	40歳未満	156 100.0	41 26.3	75 48.1	35 22.4	5 3.2	年齢	40歳未満	156 100.0	28 17.9	50 32.1	73 46.8	5 3.2
	40歳以上 65歳未満	491 100.0	133 27.1	275 56.0	76 15.5	7 1.4		40歳以上 65歳未満	491 100.0	64 13.0	261 53.2	160 32.6	6 1.2
	65歳以上	503 100.0	60 11.9	275 54.7	143 28.4	25 5.0		65歳以上	503 100.0	33 6.6	213 42.3	232 46.1	25 5.0
	職業等	189 100.0	34 18.0	100 52.9	49 25.9	6 3.2		職業等	189 100.0	18 9.5	91 48.1	71 37.6	9 4.8
職業等	自営業等 （家族従業者含む）	272 100.0	71 26.1	153 56.3	40 14.7	8 2.9	職業等	自営業等 （家族従業者含む）	272 100.0	35 12.9	141 51.8	88 32.4	8 2.9
	正規雇用等 （役員等含む）	290 100.0	66 22.8	173 59.7	47 16.2	4 1.4		正規雇用等 （役員等含む）	290 100.0	36 12.4	151 52.1	101 34.8	2 0.7
	非正規雇用	386 100.0	60 15.5	195 50.5	113 29.3	18 4.7		非正規雇用	386 100.0	35 9.1	139 36.0	196 50.8	16 4.1
	その他 （学生・主婦等）	680 100.0	133 19.6	378 55.6	148 21.8	21 3.1		その他 （学生・主婦等）	680 100.0	80 11.8	328 48.2	252 37.1	20 2.9
居住歴	町内出身	460 100.0	101 22.0	246 53.5	99 21.5	14 3.0	居住歴	町内出身	460 100.0	45 9.8	197 42.8	204 44.3	14 3.0
	町外出身	680 100.0	133 19.6	378 55.6	148 21.8	21 3.1		町外出身	680 100.0	45 9.8	197 42.8	204 44.3	14 3.0

【単位】 上段：実数（人） 下段：割合（%）		合計	問2（7）質志鐘乳洞（京都府唯一の鐘乳洞）				【単位】 上段：実数（人） 下段：割合（%）		合計	問2（8）琴滝公園			
			魅力を感じる	知っているが魅力は感じない	知らない	無回答				魅力を感じる	知っているが魅力は感じない	知らない	無回答
全体		1172	431	598	109	34	全体		1172	324	661	148	39
		100.0	36.8	51.0	9.3	2.9			100.0	27.6	56.4	12.6	3.3
性別	男性	422	146	229	38	9	性別	男性	422	108	251	53	10
		100.0	34.6	54.3	9.0	2.1			100.0	25.6	59.5	12.6	2.4
	女性	561	230	263	53	15		女性	561	174	302	69	16
		100.0	41.0	46.9	9.4	2.7			100.0	31.0	53.8	12.3	2.9
年齢	40歳未満	156	69	68	13	6	年齢	40歳未満	156	52	68	30	6
		100.0	44.2	43.6	8.3	3.8			100.0	33.3	43.6	19.2	3.8
	40歳以上	491	186	256	44	5		40歳以上	491	128	304	51	8
		100.0	37.9	52.1	9.0	1.0		65歳未満	100.0	26.1	61.9	10.4	1.6
職業等	65歳未満	503	173	260	50	20	職業等	65歳未満	503	142	276	64	21
		100.0	34.4	51.7	9.9	4.0			100.0	28.2	54.9	12.7	4.2
	65歳以上	189	71	89	23	6		自営業等 （家族従業者含む）	100.0	47	108	28	6
		100.0	37.6	47.1	12.2	3.2		正規雇用等 （役員等含む）	100.0	24.9	57.1	14.8	3.2
居住歴	町内出身	680	263	356	42	19	居住歴	町内出身	680	194	396	69	21
		100.0	38.7	52.4	6.2	2.8			100.0	28.5	58.2	10.1	3.1
	町外出身	460	164	222	64	10		町外出身	460	125	251	71	13
		100.0	35.7	48.3	13.9	2.2			100.0	27.2	54.6	15.4	2.8

【単位】 上段：実数（人） 下段：割合（%）		合計	問2（9）わち山野草の森				【単位】 上段：実数（人） 下段：割合（%）		合計	問2（10）グリーンランドみずほ			
			魅力を感じる	知っているが魅力は感じない	知らない	無回答				魅力を感じる	知っているが魅力は感じない	知らない	無回答
全体		1172	310	643	185	34	全体		1172	406	593	132	41
		100.0	26.5	54.9	15.8	2.9			100.0	34.6	50.6	11.3	3.5
性別	男性	422	93	252	68	9	性別	男性	422	153	218	40	11
		100.0	22.0	59.7	16.1	2.1			100.0	36.3	51.7	9.5	2.6
	女性	561	171	288	88	14		女性	561	184	286	70	21
		100.0	30.5	51.3	15.7	2.5			100.0	32.8	51.0	12.5	3.7
年齢	40歳未満	156	32	77	42	5	年齢	40歳未満	156	54	72	24	6
		100.0	20.5	49.4	26.9	3.2			100.0	34.6	46.2	15.4	3.8
	40歳以上	491	109	303	73	6		40歳以上	491	154	289	42	6
		100.0	22.2	61.7	14.9	1.2		65歳未満	100.0	31.4	58.9	8.6	1.2
職業等	65歳未満	503	166	252	66	19	職業等	65歳未満	503	194	220	63	26
		100.0	33.0	50.1	13.1	3.8			100.0	38.6	43.7	12.5	5.2
	65歳以上	189	44	112	27	6		自営業等 （家族従業者含む）	100.0	41.8	44.4	10.6	3.2
		100.0	23.3	59.3	14.3	3.2		正規雇用等 （役員等含む）	100.0	27.2	95	153	18
居住歴	町内出身	680	172	394	95	19	居住歴	町内出身	680	277	328	57	18
		100.0	25.3	57.9	14.0	2.8			100.0	40.7	48.2	8.4	2.6
	町外出身	460	136	232	83	9		町外出身	460	124	249	69	18
		100.0	29.6	50.4	18.0	2.0			100.0	27.0	54.1	15.0	3.9

【単位】 上段：実数（人） 下段：割合（%）		合計	問2（11）府立丹波自然運動公園				【単位】 上段：実数（人） 下段：割合（%）		合計	問2（12）京丹波町農林業体験公園 アグリパークわち			
			魅力を感じる	知っているが魅力は感じない	知らない	無回答				魅力を感じる	知っているが魅力は感じない	知らない	無回答
全体		1172	742	359	38	33	全体		1172	61	462	608	41
		100.0	63.3	30.6	3.2	2.8			100.0	5.2	39.4	51.9	3.5
性別	男性	422	258	147	9	8	性別	男性	422	23	191	197	11
		100.0	61.1	34.8	2.1	1.9			100.0	5.5	45.3	46.7	2.6
	女性	561	382	147	16	16		女性	561	32	197	315	17
		100.0	68.1	26.2	2.9	2.9			100.0	5.7	35.1	56.1	3.0
年齢	40歳未満	156	103	44	4	5	年齢	40歳未満	156	10	54	87	5
		100.0	66.0	28.2	2.6	3.2			100.0	6.4	34.6	55.8	3.2
	40歳以上	491	317	164	5	5		40歳以上	491	26	216	241	8
		100.0	64.6	33.4	1.0	1.0		65歳未満	100.0	5.3	44.0	49.1	1.6
職業等	65歳未満	503	308	146	29	20	職業等	65歳未満	503	25	182	271	25
		100.0	61.2	29.0	5.8	4.0			100.0	5.0	36.2	53.9	5.0
	65歳以上	189	127	47	9	6		自営業等 （家族従業者含む）	100.0	11	77	92	9
		100.0	67.2	24.9	4.8	3.2		正規雇用等 （役員等含む）	100.0	14	123	128	7
居住歴	町内出身	680	419	227	15	19	居住歴	町内出身	680	43	297	318	22
		100.0	61.6	33.4	2.2	2.8			100.0	6.3	43.7	46.8	3.2
	町外出身	460	306	122	22	10		町外出身	460	18	154	274	14
		100.0	66.5	26.5	4.8	2.2			100.0	3.9	33.5	59.6	3.0

【単位】 上段：実数（人） 下段：割合（％）		合計	問 2 (13) 京丹波町の山（長老山、美 女山、鼓山等）				【単位】 上段：実数（人） 下段：割合（％）		合計	問 2 (14) 質美笑楽譚（旧質美小学 校）			
			魅力を感じ る	知っている が魅力 は感じ ない	知らない	無回答				魅力を感じ る	知っている が魅力 は感じ ない	知らない	無回答
全体		1172	288	549	287	48	全体		1172	394	398	342	38
		100.0	24.6	46.8	24.5	4.1			100.0	33.6	34.0	29.2	3.2
性別	男性	422	109	225	77	11	性別	男性	422	112	166	135	9
	女性	561	137	242	160	22		女性	561	235	169	142	15
		100.0	25.8	53.3	18.2	2.6			100.0	26.5	39.3	32.0	2.1
		100.0	24.4	43.1	28.5	3.9			100.0	41.9	30.1	25.3	2.7
年齢	40歳未満	156	42	64	43	7	年齢	40歳未満	156	71	32	46	7
	40歳以上	491	112	256	113	10		40歳以上	491	185	181	119	6
	65歳未満	100.0	22.8	52.1	23.0	2.0		65歳未満	100.0	37.7	36.9	24.2	1.2
	65歳以上	503	132	218	125	28		65歳以上	503	134	178	169	22
		100.0	26.2	43.3	24.9	5.6			100.0	26.6	35.4	33.6	4.4
職業等	自営業等 （家族従業者含む）	189	49	96	38	6	職業等	自営業等 （家族従業者含む）	189	56	74	52	7
	正規雇用等 （役員等含む）	272	73	134	57	8		正規雇用等 （役員等含む）	272	105	95	66	6
	非正規雇用	290	76	137	69	8		非正規雇用	290	111	95	78	6
	その他 （学生・主婦等）	386	81	168	113	24		その他 （学生・主婦等）	386	114	123	135	14
		100.0	21.0	43.5	29.3	6.2			100.0	29.5	31.9	35.0	3.6
居住歴	町内出身	680	184	346	124	26	居住歴	町内出身	680	227	248	184	21
	町外出身	460	101	188	153	18		町外出身	460	161	142	146	11
		100.0	22.0	40.9	33.3	3.9			100.0	35.0	30.9	31.7	2.4

【単位】 上段：実数（人） 下段：割合（％）		合計	問 2 (15) 明隆寺観音堂（国指定重要 文化財）				【単位】 上段：実数（人） 下段：割合（％）		合計	問 2 (16) 九手神社（国指定重要文化 財）			
			魅力を感じ る	知っている が魅力 は感じ ない	知らない	無回答				魅力を感じ る	知っている が魅力 は感じ ない	知らない	無回答
全体		1172	44	258	832	38	全体		1172	155	626	353	38
		100.0	3.8	22.0	71.0	3.2			100.0	13.2	53.4	30.1	3.2
性別	男性	422	20	108	282	12	性別	男性	422	56	257	99	10
	女性	561	20	102	424	15		女性	561	86	268	191	16
		100.0	3.6	18.2	75.6	2.7			100.0	15.3	47.8	34.0	2.9
		100.0	4.5	16.7	75.0	3.8			100.0	15.4	37.2	43.6	3.8
年齢	40歳未満	156	7	26	117	6	年齢	40歳未満	156	24	58	68	6
	40歳以上	491	16	120	348	7		40歳以上	491	66	276	142	7
	65歳未満	100.0	3.3	24.4	70.9	1.4		65歳未満	100.0	13.4	56.2	28.9	1.4
	65歳以上	503	21	104	356	22		65歳以上	503	64	280	137	22
		100.0	4.2	20.7	70.8	4.4			100.0	12.7	55.7	27.2	4.4
職業等	自営業等 （家族従業者含む）	189	9	43	131	6	職業等	自営業等 （家族従業者含む）	189	21	105	57	6
	正規雇用等 （役員等含む）	272	9	73	182	8		正規雇用等 （役員等含む）	272	37	154	73	8
	非正規雇用	290	14	63	210	3		非正規雇用	290	46	161	78	5
	その他 （学生・主婦等）	386	12	69	288	17		その他 （学生・主婦等）	386	48	192	132	14
		100.0	3.1	17.9	74.6	4.4			100.0	12.4	49.7	34.2	3.6
居住歴	町内出身	680	32	179	448	21	居住歴	町内出身	680	105	401	154	20
	町外出身	460	12	71	365	12		町外出身	460	48	213	186	13
		100.0	2.6	15.4	79.3	2.6			100.0	10.4	46.3	40.4	2.8

【単位】 上段：実数（人） 下段：割合（％）		合計	問 2 (17) 渡辺家（国指定重要文化 財）				【単位】 上段：実数（人） 下段：割合（％）		合計	問 2 (18) 大福光寺（国指定重要文化 財）			
			魅力を感じ る	知っている が魅力 は感じ ない	知らない	無回答				魅力を感じ る	知っている が魅力 は感じ ない	知らない	無回答
全体		1172	89	438	606	39	全体		1172	131	401	594	46
		100.0	7.6	37.4	51.7	3.3			100.0	11.2	34.2	50.7	3.9
性別	男性	422	34	174	203	11	性別	男性	422	47	162	202	11
	女性	561	47	199	300	15		女性	561	65	179	297	20
		100.0	8.4	35.5	53.5	2.7			100.0	11.6	31.9	52.9	3.6
		100.0	10.9	23.1	62.2	3.8			100.0	14.1	22.4	59.0	4.5
年齢	40歳未満	156	17	36	97	6	年齢	40歳未満	156	22	35	92	7
	40歳以上	491	33	186	265	7		40歳以上	491	40	173	270	8
	65歳未満	100.0	6.7	37.9	54.0	1.4		65歳未満	100.0	8.1	35.2	55.0	1.6
	65歳以上	503	39	207	234	23		65歳以上	503	69	185	222	27
		100.0	7.8	41.2	46.5	4.6			100.0	13.7	36.8	44.1	5.4
職業等	自営業等 （家族従業者含む）	189	14	68	100	7	職業等	自営業等 （家族従業者含む）	189	21	67	96	5
	正規雇用等 （役員等含む）	272	24	106	134	8		正規雇用等 （役員等含む）	272	29	89	146	8
	非正規雇用	290	24	118	145	3		非正規雇用	290	37	107	141	5
	その他 （学生・主婦等）	386	26	134	209	17		その他 （学生・主婦等）	386	42	127	195	22
		100.0	6.7	34.7	54.1	4.4			100.0	10.9	32.9	50.5	5.7
居住歴	町内出身	680	64	291	304	21	居住歴	町内出身	680	91	274	292	23
	町外出身	460	24	137	286	13		町外出身	460	39	119	285	17
		100.0	5.2	29.8	62.2	2.8			100.0	8.5	25.9	62.0	3.7

【単位】 上段：実数（人） 下段：割合（％）		合計	問2 (19) 京丹波町の特産品（黒大豆、小豆、マツタケ、栗、アユ等）			
			魅力を感じる	知っているが魅力は感じない	知らない	無回答
全体		1172 100.0	841 71.8	288 24.6	21 1.8	22 1.9
性別	男性	422 100.0	288 68.2	116 27.5	10 2.4	8 1.9
	女性	561 100.0	438 78.1	111 19.8	4 0.7	8 1.4
年齢	40歳未満	156 100.0	112 71.8	32 20.5	8 5.1	4 2.6
	40歳以上	491 100.0	364 74.1	114 23.2	7 1.4	6 1.2
	65歳未満	503 100.0	355 70.6	134 26.6	5 1.0	9 1.8
	65歳以上	503 100.0	355 70.6	134 26.6	5 1.0	9 1.8
職業等	自営業等 （家族従業者含む）	189 100.0	137 72.5	45 23.8	3 1.6	4 2.1
	正規雇用等 （役員等含む）	272 100.0	194 71.3	67 24.6	6 2.2	5 1.8
	非正規雇用	290 100.0	223 76.9	61 21.0	3 1.0	3 1.0
	その他 （学生・主婦等）	386 100.0	267 69.2	103 26.7	8 2.1	8 2.1
	居住歴	町内出身	680 100.0	485 71.3	172 25.3	12 1.8
	町外出身	460 100.0	342 74.3	104 22.6	6 1.3	8 1.7

【単位】 上段：実数（人） 下段：割合（％）		合計	問2 (20) 京丹波町食のキャラクター 味夢くん			
			魅力を感じる	知っているが魅力は感じない	知らない	無回答
全体		1172 100.0	356 30.4	665 56.7	114 9.7	37 3.2
性別	男性	422 100.0	83 19.7	273 64.7	56 13.3	10 2.4
	女性	561 100.0	217 38.7	295 52.6	33 5.9	16 2.9
年齢	40歳未満	156 100.0	54 34.6	83 53.2	13 8.3	6 3.8
	40歳以上	491 100.0	160 32.6	293 59.7	31 6.3	7 1.4
	65歳未満	503 100.0	137 27.2	278 55.3	67 13.3	21 4.2
	65歳以上	503 100.0	137 27.2	278 55.3	67 13.3	21 4.2
職業等	自営業等 （家族従業者含む）	189 100.0	51 27.0	112 59.3	20 10.6	6 3.2
	正規雇用等 （役員等含む）	272 100.0	85 31.3	157 57.7	22 8.1	8 2.9
	非正規雇用	290 100.0	105 36.2	156 53.8	25 8.6	4 1.4
	その他 （学生・主婦等）	386 100.0	105 27.2	222 57.5	44 11.4	15 3.9
	居住歴	町内出身	680 100.0	201 29.6	396 58.2	62 9.1
	町外出身	460 100.0	148 32.2	254 55.2	47 10.2	11 2.4

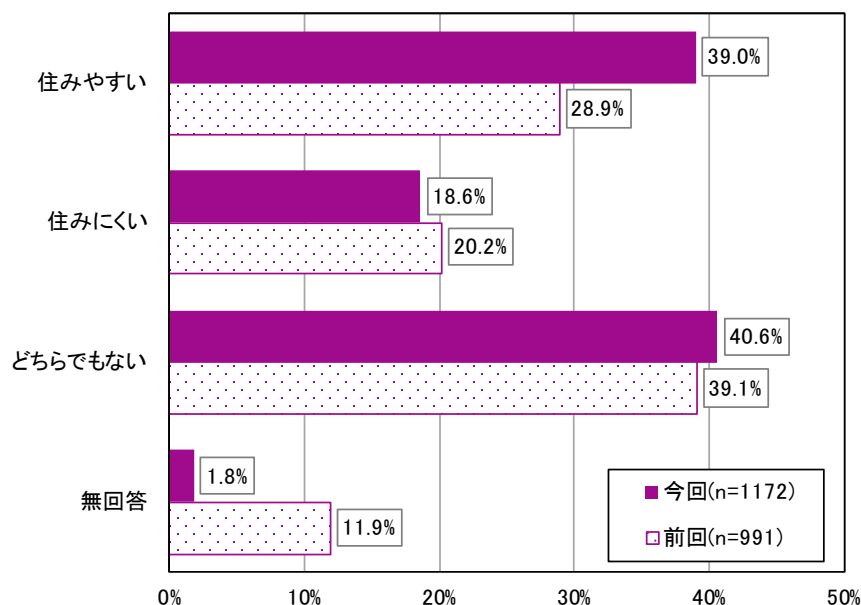
問2 ②その他の京丹波町の魅力（F A）

○55人から70件の意見がありました。意見内容は次のとおりです。

意見内容	件数
自然環境について	19
<ul style="list-style-type: none"> ◇子どもが伸び伸びと遊ぶ自然 ◇七色の木の奥の滝のような清流が大好きです ◇星がきれいに見える空気が澄んでいる ◇ホテルの乱舞 	
名所について	11
<ul style="list-style-type: none"> ◇阿上三所神社 ◇質美八幡宮 ◇JR山陰本線を走る列車の遠景 	
ロケ地について	7
<ul style="list-style-type: none"> ◇旧須知小学校など、ロケ地 ◇安井ロケ地 	
施設について	5
<ul style="list-style-type: none"> ◇瑞穂ゴルフ場 ◇トレーニングセンター ◇カヌー場 	
特産品について	5
<ul style="list-style-type: none"> ◇瑞穂そば ◇農産物など食べる物が美味しい ◇土・日曜日の朝市の花（切り花・植え花） 	
教育機関について	4
<ul style="list-style-type: none"> ◇自然環境の中の須知高校 ◇保育園・幼稚園・小学校 ◇ひかり小学校 	
その他	18
<ul style="list-style-type: none"> ◇〈八坂太鼓〉八坂神社に奉納する目的があるため、活気がある ◇夏祭り（京丹波の花火・和知の吉本芸人のショー） ◇伝統芸能（和知太鼓・和知人形浄瑠璃・和知文七踊り・小畑万歳等） ◇比較的自然災害が少ない ◇行った事がない場所が多いので、魅力を感じるようなアピールがほしい ◇もう少し知る機会を作り、町民にも教える事が必要 ◇食事する所をもう少し増やしてほしい 	

問3 京丹波町は住みやすいか（SA）

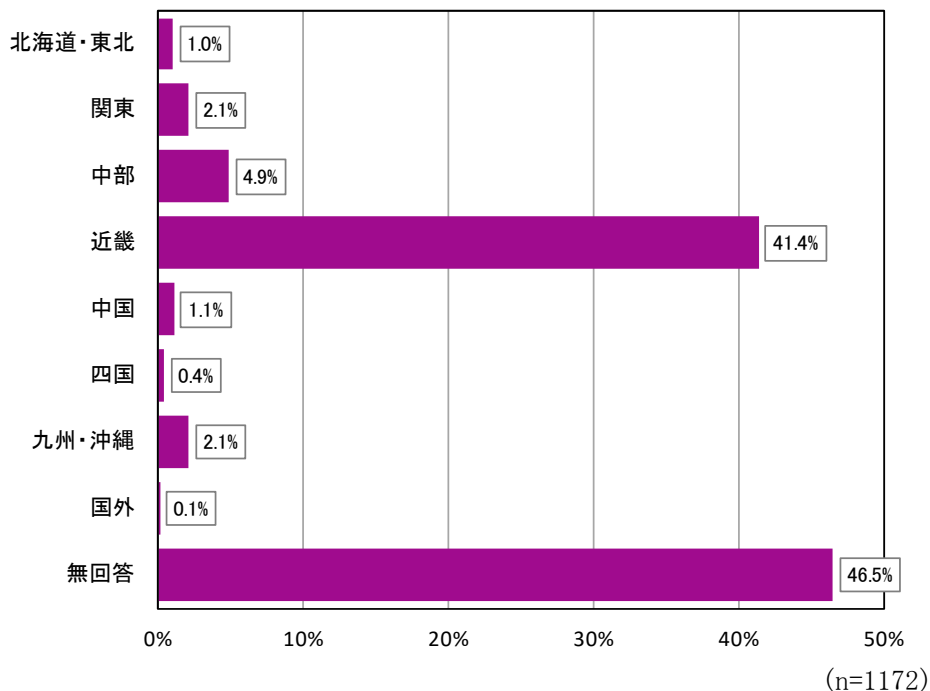
- 「どちらでもない」が40.6%、「住みやすい」が39.0%、「住みにくい」が18.6%となっています。
- 前回の調査と比較すると、「住みやすい」が前回の28.9%から39.0%と10.1ポイント増加しています。
- 性別でみると、「男性」で「住みやすい」、「女性」で「どちらでもない」の割合がそれぞれ最も高くなっています。
- 居住歴でみると、「町内出身」で「住みやすい」、「町外出身」で「どちらでもない」の割合がそれぞれ最も高くなっています。



【単位】 上段：実数（人） 下段：割合（%）		合計	問3 京丹波町は住みやすいか			
			住みやす い	住みにく い	どちらで もない	無回答
全体		1172 100.0	457 39.0	218 18.6	476 40.6	21 1.8
性別	男性	422 100.0	173 41.0	81 19.2	158 37.4	10 2.4
	女性	561 100.0	221 39.4	103 18.4	231 41.2	6 1.1
年齢	40歳未満	156 100.0	57 36.5	40 25.6	57 36.5	2 1.3
	40歳以上 65歳未満	491 100.0	195 39.7	98 20.0	194 39.5	4 0.8
	65歳以上	503 100.0	198 39.4	76 15.1	214 42.5	15 3.0
	職業等	自営業等 (家族従業者含む)	189 100.0	75 39.7	34 18.0	74 39.2
	正規雇用等 (役員等含む)	272 100.0	117 43.0	50 18.4	102 37.5	3 1.1
	非正規雇用	290 100.0	121 41.7	49 16.9	116 40.0	4 1.4
	その他 (学生・主婦等)	386 100.0	129 33.4	80 20.7	169 43.8	8 2.1
居住歴	町内出身	680 100.0	287 42.2	118 17.4	264 38.8	11 1.6
	町外出身	460 100.0	162 35.2	91 19.8	198 43.0	9 2.0

問4 魅力のある自治体（FA）

○「近畿」とりわけ『京都府』の自治体の回答が多くなっており、京都府内では「京都市」に次いで「京丹波町」の回答が多くなっています。



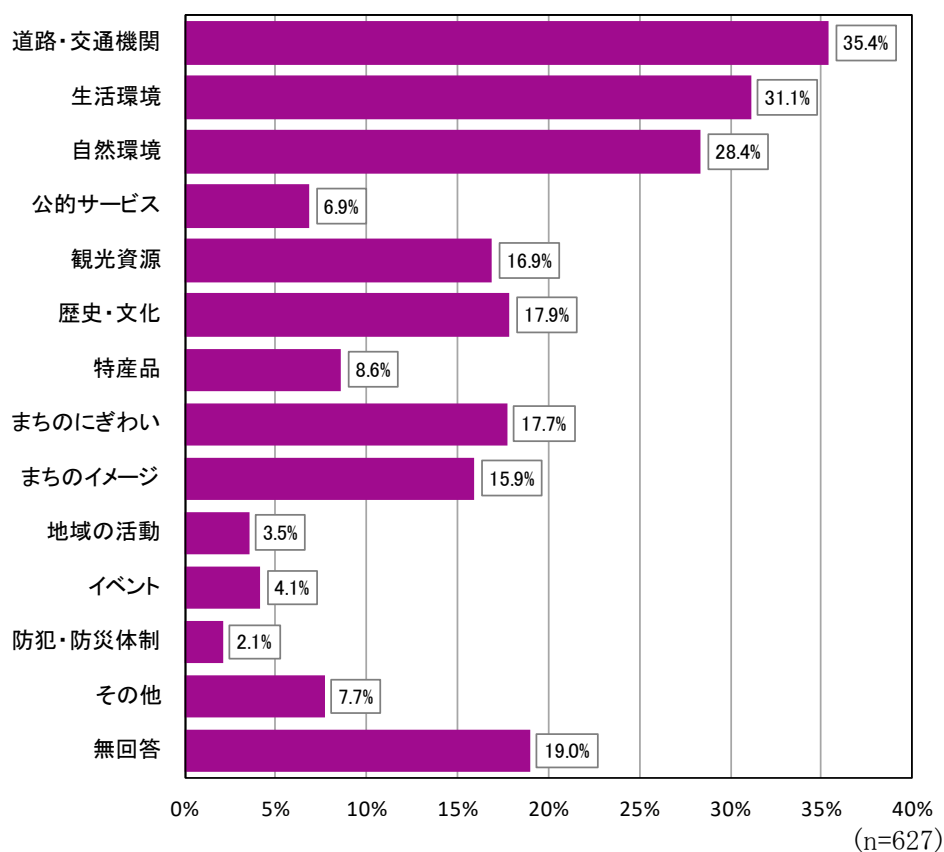
<「近畿」の内訳>

		実数（人）	割合	
近畿		485	-	
内 訳 ※割合は 近畿のうち	京都府	371	76.5%	
	内 訳 ※割合は 京都府のうち	京都市	151	40.7%
		京丹波町	73	19.7%
		亀岡市	44	11.9%
		南丹市	27	7.3%
		福知山市	14	3.8%
		綾部市	13	3.5%
		長岡京市	10	2.7%
		その他	39	10.5%
	兵庫県	55	11.3%	
	大阪府	36	7.4%	
	滋賀県	12	2.5%	
	奈良県	5	1.0%	
和歌山県	4	0.8%		
三重県	2	0.4%		

問5 魅力のある自治体の主な魅力（MA）

問4でいずれかの自治体名を記載した方限定

- 「道路・交通機関」が35.4%と最も割合が高く、次いで「生活環境」が31.1%、「自然環境」が28.4%となっています。
- 年齢別でみると、年齢が低いほど「まちなぎわい」の割合が高く、“65歳以上”の13.1%に対して、“40歳未満”では23.3%となっています。一方で、年齢が高いほど「自然環境」の割合が高く、“40歳未満”の18.4%に対して、“65歳以上”では34.5%となっています。

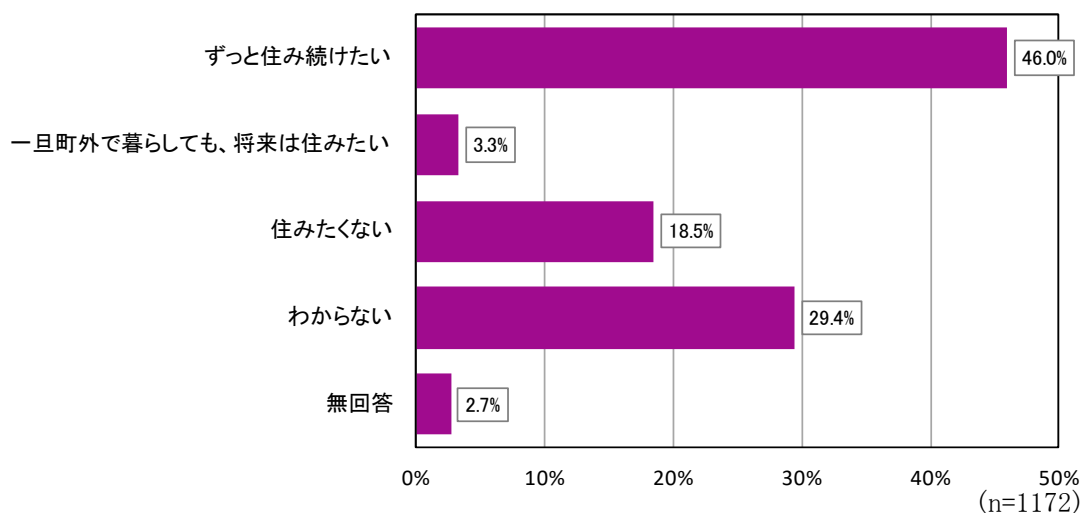


【単位】 上段：実数（人） 下段：割合（％）		合計	問5 魅力のある自治体の主な魅力								
			道路・交通機関	生活環境	自然環境	公的サービス	観光資源	歴史・文化	特産品	まちのにぎわい	まちのイメージ
全体		627 100.0	222 35.4	195 31.1	178 28.4	43 6.9	106 16.9	112 17.9	54 8.6	111 17.7	100 15.9
性別	男性	248 100.0	86 34.7	68 27.4	77 31.0	16 6.5	49 19.8	47 19.0	18 7.3	51 20.6	41 16.5
	女性	291 100.0	113 38.8	103 35.4	71 24.4	20 6.9	44 15.1	49 16.8	24 8.2	48 16.5	46 15.8
年齢	40歳未満	103 100.0	38 36.9	34 33.0	19 18.4	3 2.9	14 13.6	13 12.6	7 6.8	24 23.3	15 14.6
	40歳以上	286 100.0	110 38.5	94 32.9	76 26.6	20 7.0	54 18.9	55 19.2	20 7.0	56 19.6	48 16.8
	65歳未満	229 100.0	72 31.4	64 27.9	79 34.5	19 8.3	36 15.7	41 17.9	26 11.4	30 13.1	37 16.2
	65歳以上	102 100.0	28 27.5	28 27.5	33 32.4	7 6.9	20 19.6	20 19.6	10 9.8	15 14.7	15 14.7
職業等	自営業等 (家族従業者含む)	163 100.0	58 35.6	46 28.2	41 25.2	10 6.1	34 20.9	35 21.5	16 9.8	37 22.7	27 16.6
	正規雇用等 (役員等含む)	163 100.0	63 38.7	57 35.0	44 27.0	9 5.5	25 15.3	22 13.5	12 7.4	25 15.3	29 17.8
	非正規雇用	184 100.0	70 38.0	60 32.6	54 29.3	16 8.7	24 13.0	32 17.4	15 8.2	33 17.9	29 15.8
	その他 (学生・主婦等)	363 100.0	122 33.6	107 29.5	105 28.9	19 5.2	61 16.8	60 16.5	36 9.9	70 19.3	62 17.1
居住歴	町内出身	250 100.0	98 39.2	82 32.8	69 27.6	23 9.2	42 16.8	49 19.6	16 6.4	37 14.8	37 14.8
	町外出身	363 100.0	122 33.6	107 29.5	105 28.9	19 5.2	61 16.8	60 16.5	36 9.9	70 19.3	62 17.1

【単位】 上段：実数（人） 下段：割合（％）		合計	問5 魅力のある自治体の主な魅力				
			地域の活動	イベント	防犯・防災体制	その他	無回答
全体		627 100.0	22 3.5	26 4.1	13 2.1	48 7.7	119 19.0
性別	男性	248 100.0	11 4.4	11 4.4	3 1.2	17 6.9	43 17.3
	女性	291 100.0	8 2.7	10 3.4	6 2.1	23 7.9	62 21.3
年齢	40歳未満	103 100.0	2 1.9	6 5.8	2 1.9	4 3.9	25 24.3
	40歳以上	286 100.0	5 1.7	8 2.8	4 1.4	23 8.0	59 20.6
	65歳未満	229 100.0	14 6.1	11 4.8	7 3.1	19 8.3	35 15.3
	65歳以上	102 100.0	6 5.9	3 2.9	3 2.9	6 5.9	23 22.5
職業等	自営業等 (家族従業者含む)	163 100.0	3 1.8	7 4.3	1 0.6	9 5.5	31 19.0
	正規雇用等 (役員等含む)	163 100.0	2 1.2	6 3.7	2 1.2	13 8.0	34 20.9
	非正規雇用	184 100.0	9 4.9	9 4.9	7 3.8	17 9.2	27 14.7
	その他 (学生・主婦等)	363 100.0	10 2.8	11 3.0	8 2.2	20 5.5	69 19.0
居住歴	町内出身	250 100.0	11 4.4	13 5.2	5 2.0	25 10.0	49 19.6
	町外出身	363 100.0	10 2.8	11 3.0	8 2.2	20 5.5	69 19.0

問6 京丹波町に住み続けたいか（SA）

- 「ずっと住み続けたい」が46.0%と最も割合が高く、次いで「わからない」が29.4%、「住みたくない」が18.5%となっています。
- 年齢別でみると、「ずっと住み続けたい」は年齢が低いほどの割合が低くなっている一方で、「一旦町外で暮らしても、将来は住みたい」については年齢が低いほど割合が高くなっています。
- 居住歴で「ずっと住み続けたい」をみると、“町内出身”の51.5%に対し、“町外出身”は39.6%と割合が低くなっています。

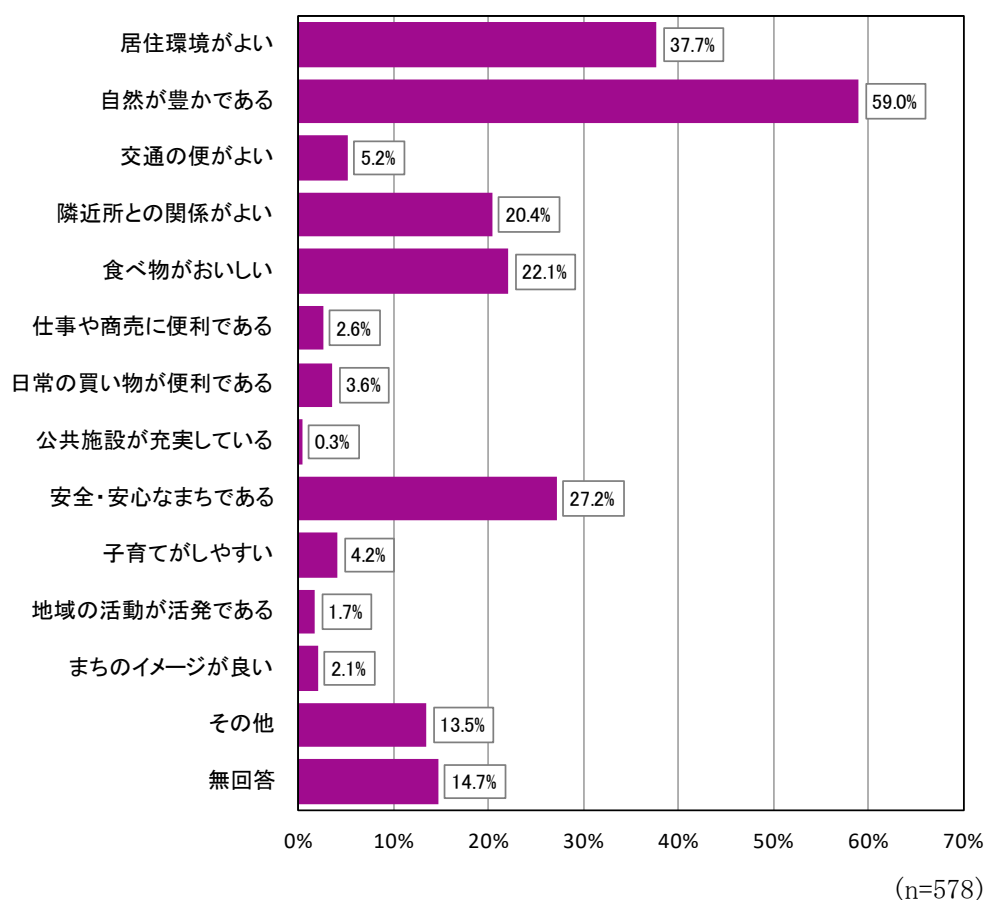


【単位】 上段：実数（人） 下段：割合（%）		合計	問6 京丹波町に住み続けたいか				
			ずっと住み続けたい	一旦町外で暮らしても、将来は住みたい	住みたくない	わからない	無回答
全体		1172 100.0	539 46.0	39 3.3	217 18.5	345 29.4	32 2.7
性別	男性	422 100.0	213 50.5	15 3.6	69 16.4	116 27.5	9 2.1
	女性	561 100.0	236 42.1	15 2.7	113 20.1	179 31.9	18 3.2
年齢	40歳未満	156 100.0	41 26.3	18 11.5	41 26.3	53 34.0	3 1.9
	40歳以上 65歳未満	491 100.0	198 40.3	14 2.9	99 20.2	170 34.6	10 2.0
	65歳以上	503 100.0	291 57.9	7 1.4	74 14.7	113 22.5	18 3.6
	職業等	189 100.0	103 54.5	6 3.2	28 14.8	45 23.8	7 3.7
職業等	自営業等 (家族従業者含む)	272 100.0	103 37.9	12 4.4	61 22.4	89 32.7	7 2.6
	正規雇用等 (役員等含む)	290 100.0	140 48.3	10 3.4	44 15.2	88 30.3	8 2.8
	非正規雇用	386 100.0	179 46.4	10 2.6	79 20.5	111 28.8	7 1.8
	その他 (学生・主婦等)	680 100.0	350 51.5	31 4.6	109 16.0	174 25.6	16 2.4
居住歴	町内出身	460 100.0	182 39.6	7 1.5	103 22.4	154 33.5	14 3.0
	町外出身	680 100.0	350 51.5	31 4.6	109 16.0	174 25.6	16 2.4

問6-1 住み続けたい理由（MA）

問6で「ずっと住み続けたい」「一旦町外で暮らしても、将来は住みたい」を選択した方限定

- 「自然が豊かである」が59.0%と最も高く、次いで「居住環境がよい」が37.7%、「安全・安心なまちである」が27.2%となっています。
- 「その他」の具体的な意見については、「生まれ育った所だから」「家があるから」「他にいくところがない」といった回答が特に多くなっています。
- 年齢別でみると、年齢が高いほど「居住環境がよい」、年齢が低いほど「子育てがしやすい」の割合が高くなっています。
- 居住歴で「自然が豊かである」についてみると、“町内出身”の54.3%に対して、“町外出身”では69.8%と割合が高くなっています。



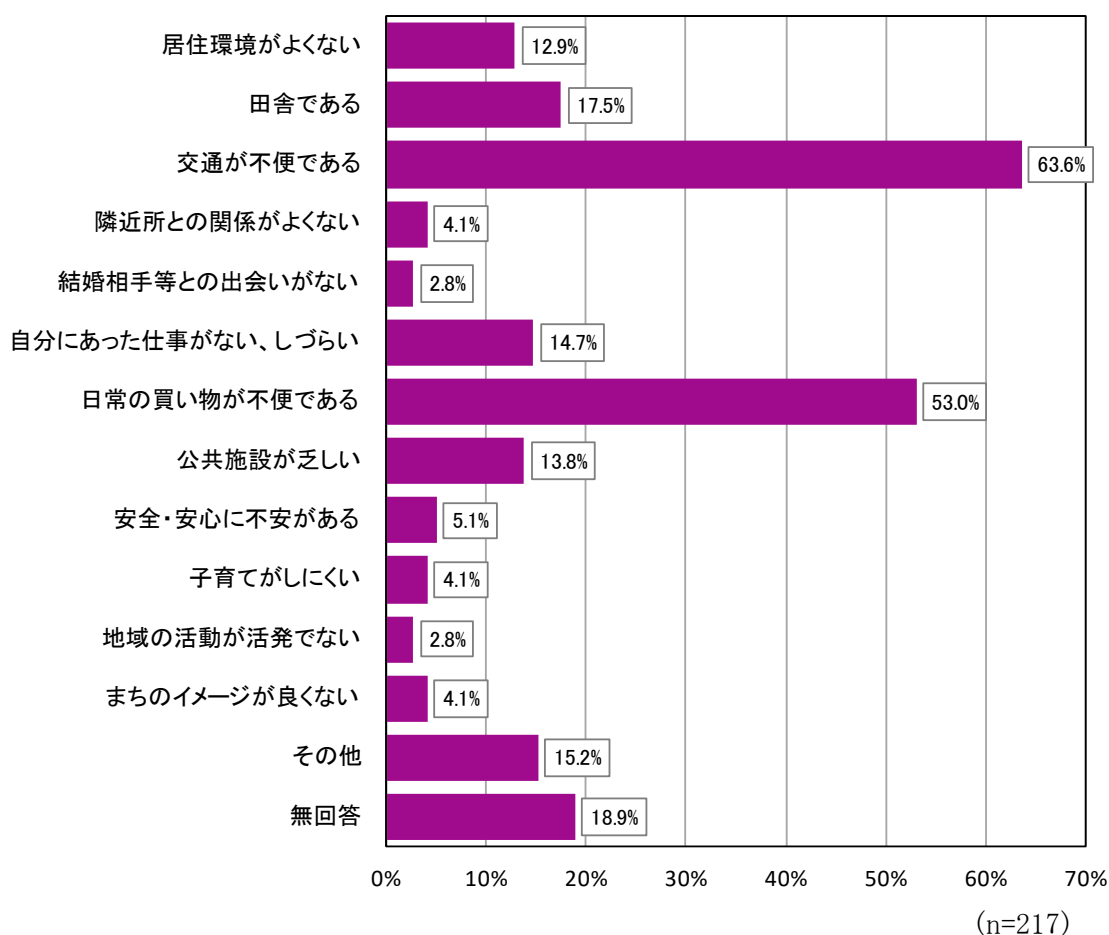
【単位】 上段：実数（人） 下段：割合（％）		合計	問6-1 住み続けたい理由								
			居住環境 がよい	自然が豊 かである	交通の便 がよい	隣近所と の関係が よい	食べ物が おいしい	仕事や商 売に便利 である	日常の買 い物が便 利である	公共施設 が充実し ている	安全・安 心なまち である
全体		578 100.0	218 37.7	341 59.0	30 5.2	118 20.4	128 22.1	15 2.6	21 3.6	2 0.3	157 27.2
性別	男性	228 100.0	88 38.6	133 58.3	14 6.1	40 17.5	46 20.2	9 3.9	9 3.9	2 0.9	67 29.4
	女性	251 100.0	95 37.8	155 61.8	9 3.6	59 23.5	61 24.3	3 1.2	8 3.2	0 0.0	69 27.5
年齢	40歳未満	59 100.0	20 33.9	35 59.3	0 0.0	6 10.2	15 25.4	4 6.8	0 0.0	0 0.0	14 23.7
	40歳以上	212 100.0	72 34.0	128 60.4	10 4.7	49 23.1	44 20.8	6 2.8	7 3.3	2 0.9	61 28.8
	65歳未満	298 100.0	125 41.9	172 57.7	20 6.7	62 20.8	68 22.8	5 1.7	13 4.4	0 0.0	80 26.8
	65歳以上	109 100.0	41 37.6	62 56.9	10 9.2	33 30.3	28 25.7	6 5.5	2 1.8	0 0.0	21 19.3
職業等	自営業等 (家族従業者含む)	115 100.0	41 35.7	68 59.1	2 1.7	20 17.4	23 20.0	5 4.3	3 2.6	2 1.7	40 34.8
	正規雇用等 (役員等含む)	150 100.0	48 32.0	87 58.0	7 4.7	29 19.3	35 23.3	3 2.0	6 4.0	0 0.0	44 29.3
	非正規雇用	189 100.0	84 44.4	118 62.4	11 5.8	35 18.5	38 20.1	0 0.0	10 5.3	0 0.0	49 25.9
	その他 (学生・主婦等)	381 100.0	145 38.1	207 54.3	21 5.5	74 19.4	87 22.8	10 2.6	12 3.1	1 0.3	111 29.1
居住歴	町内出身	189 100.0	72 38.1	132 69.8	9 4.8	44 23.3	40 21.2	5 2.6	9 4.8	1 0.5	44 23.3
	町外出身	381 100.0	145 38.1	207 54.3	21 5.5	74 19.4	87 22.8	10 2.6	12 3.1	1 0.3	111 29.1

【単位】 上段：実数（人） 下段：割合（％）		合計	問6-1 住み続けたい理由				
			子育てが しやすい	地域の活 動が活発 である	まちのイ メージが 良い	その他	無回答
全体		578 100.0	24 4.2	10 1.7	12 2.1	78 13.5	85 14.7
性別	男性	228 100.0	5 2.2	5 2.2	5 2.2	35 15.4	33 14.5
	女性	251 100.0	16 6.4	5 2.0	5 2.0	36 14.3	32 12.7
年齢	40歳未満	59 100.0	7 11.9	0 0.0	2 3.4	10 16.9	9 15.3
	40歳以上	212 100.0	11 5.2	2 0.9	6 2.8	27 12.7	33 15.6
	65歳未満	298 100.0	5 1.7	8 2.7	4 1.3	40 13.4	42 14.1
	65歳以上	109 100.0	3 2.8	3 2.8	2 1.8	13 11.9	13 11.9
職業等	自営業等 (家族従業者含む)	115 100.0	9 7.8	1 0.9	3 2.6	17 14.8	17 14.8
	正規雇用等 (役員等含む)	150 100.0	7 4.7	3 2.0	4 2.7	20 13.3	27 18.0
	非正規雇用	189 100.0	5 2.6	3 1.6	2 1.1	27 14.3	23 12.2
	その他 (学生・主婦等)	381 100.0	12 3.1	5 1.3	6 1.6	63 16.5	56 14.7
居住歴	町内出身	189 100.0	12 6.3	5 2.6	6 3.2	63 7.9	56 13.8
	町外出身	381 100.0	12 3.1	5 1.3	6 1.6	63 16.5	56 14.7

問6-2 住み続けたくない理由（MA）

問6で「住みたくない」を選択した方限定

- 「交通が不便である」が63.6%と最も高く、次いで「日常の買い物が不便である」が53.0%となっています。
- 「その他」の具体的な意見については、「免許返納後の交通手段がない」「公共料金が高い」「インターネットの環境が悪い」といった回答が特に多くなっています。
- 性別でみると、“男性”と比べて、“女性”で「交通が不便である」「日常の買い物が不便である」の割合が特に高くなっています。
- 年齢別でみると、年齢が低いほど「自分にあった仕事がない、しづらい」の割合が高くなっており、“65歳以上”の2.7%と比べて、“40歳未満”で29.3%と高くなっています。



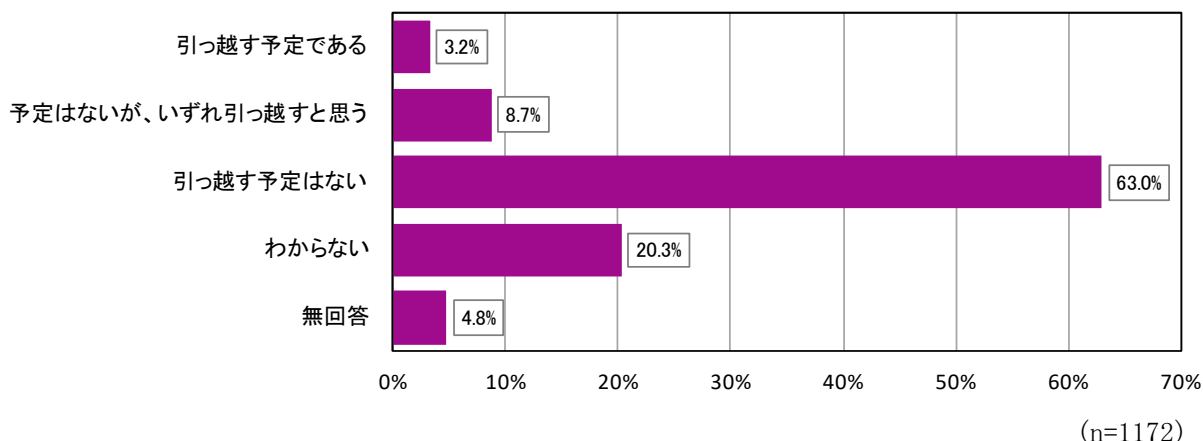
【単位】 上段：実数（人） 下段：割合（％）		合計	問6-2 住み続けたくない理由								
			居住環境 がよくなる	田舎であ る	交通が不 便である	隣近所と の関係が よくない	結婚相手 等との出 会いがな い	自分に あった仕 事がな い、しづ らい	日常の買 い物が不 便である	公共施設 が乏しい	安全・安 心に不安 がある
全体		217 100.0	28 12.9	38 17.5	138 63.6	9 4.1	6 2.8	32 14.7	115 53.0	30 13.8	11 5.1
性別	男性	69 100.0	9 13.0	18 26.1	39 56.5	5 7.2	4 5.8	11 15.9	28 40.6	9 13.0	2 2.9
	女性	113 100.0	15 13.3	17 15.0	79 69.9	3 2.7	2 1.8	15 13.3	68 60.2	17 15.0	7 6.2
年齢	40歳未満	41 100.0	7 17.1	9 22.0	26 63.4	0 0.0	3 7.3	12 29.3	19 46.3	3 7.3	0 0.0
	40歳以上	99 100.0	8 8.1	17 17.2	64 64.6	4 4.0	3 3.0	17 17.2	53 53.5	13 13.1	5 5.1
	65歳未満	74 100.0	12 16.2	11 14.9	46 62.2	5 6.8	0 0.0	2 2.7	42 56.8	13 17.6	6 8.1
	65歳以上	41 100.0	5 17.9	4 14.3	17 60.7	0 0.0	0 0.0	1 3.6	14 50.0	6 21.4	3 10.7
職業等	自営業等 （家族従業者含む）	61 100.0	4 6.6	12 19.7	41 67.2	2 3.3	4 6.6	14 23.0	29 47.5	8 13.1	0 0.0
	正規雇用等 （役員等含む）	44 100.0	6 13.6	7 15.9	25 56.8	2 4.5	1 2.3	7 15.9	24 54.5	3 6.8	3 6.8
	非正規雇用	79 100.0	12 15.2	13 16.5	52 65.8	5 6.3	1 1.3	9 11.4	45 57.0	12 15.2	5 6.3
	その他 （学生・主婦等）	109 100.0	15 13.8	21 19.3	67 61.5	4 3.7	6 5.5	17 15.6	52 47.7	14 12.8	7 6.4
居住歴	町内出身	103 100.0	12 11.7	15 14.6	68 66.0	5 4.9	0 0.0	13 12.6	61 59.2	15 14.6	4 3.9
	町外出身	109 100.0	15 13.8	21 19.3	67 61.5	4 3.7	6 5.5	17 15.6	52 47.7	14 12.8	7 6.4

【単位】 上段：実数（人） 下段：割合（％）		合計	問6-2 住み続けたくない理由				
			子育てが しにくい	地域の活 動が活発 でない	まちのイ メージが 良くない	その他	無回答
全体		217 100.0	9 4.1	6 2.8	9 4.1	33 15.2	41 18.9
性別	男性	69 100.0	4 5.8	3 4.3	7 10.1	16 23.2	11 15.9
	女性	113 100.0	1 0.9	1 0.9	0 0.0	13 11.5	22 19.5
年齢	40歳未満	41 100.0	2 4.9	0 0.0	2 4.9	3 7.3	8 19.5
	40歳以上	99 100.0	4 4.0	2 2.0	5 5.1	20 20.2	19 19.2
	65歳未満	74 100.0	3 4.1	4 5.4	2 2.7	10 13.5	14 18.9
	65歳以上	41 100.0	1 3.6	1 3.6	1 3.6	8 28.6	4 14.3
職業等	自営業等 （家族従業者含む）	61 100.0	4 6.6	1 1.6	3 4.9	13 21.3	10 16.4
	正規雇用等 （役員等含む）	44 100.0	2 4.5	2 4.5	1 2.3	5 11.4	10 22.7
	非正規雇用	79 100.0	2 2.5	2 2.5	4 5.1	7 8.9	17 21.5
	その他 （学生・主婦等）	109 100.0	7 6.4	4 3.7	7 6.4	13 11.9	23 21.1
居住歴	町内出身	103 100.0	7 6.4	4 3.7	7 6.4	13 11.9	23 21.1
	町外出身	109 100.0	7 6.4	4 3.7	7 6.4	13 11.9	23 21.1

問7 町外に引っ越す予定の有無（SA）

○「引っ越す予定はない」が63.0%と最も高く、次いで「わからない」が20.3%、「予定はないが、いずれ引っ越すと思う」が8.7%となっています。

○年齢別でみると、年齢が低くなるほど「引っ越す予定である」「予定はないが、いずれ引っ越すと思う」の割合が高くなり、“40歳未満”では両方の回答の割合の合計が33.3%となっています。

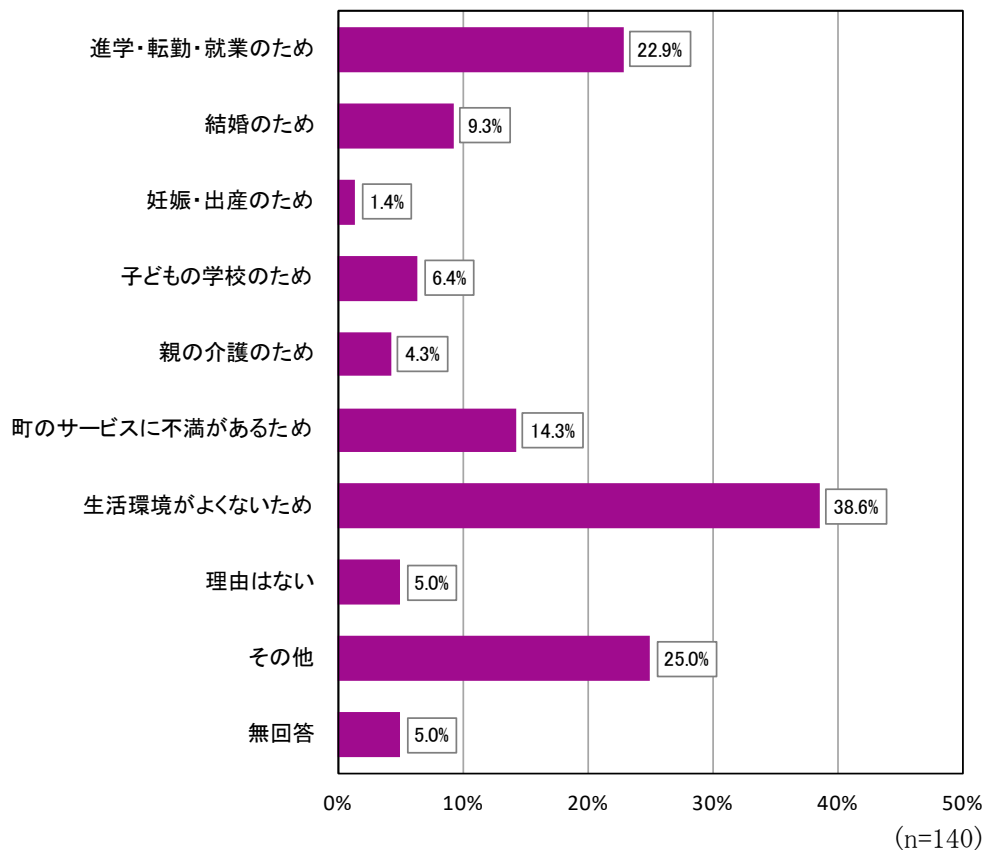


【単位】 上段：実数（人） 下段：割合（%）		合計	問7 町外に引っ越す予定の有無				
			引っ越す 予定であ る	予定はな いが、い ずれ引っ 越すと思 う	引っ越す 予定はな い	わからな い	無回答
全体		1172 100.0	38 3.2	102 8.7	738 63.0	238 20.3	56 4.8
性別	男性	422 100.0	12 2.8	34 8.1	279 66.1	79 18.7	18 4.3
	女性	561 100.0	21 3.7	48 8.6	352 62.7	122 21.7	18 3.2
年齢	40歳未満	156 100.0	22 14.1	30 19.2	50 32.1	45 28.8	9 5.8
	40歳以上	491 100.0	9 1.8	45 9.2	319 65.0	106 21.6	12 2.4
	65歳未満	503 100.0	6 1.2	25 5.0	357 71.0	84 16.7	31 6.2
	65歳以上	503 100.0	6 1.2	25 5.0	357 71.0	84 16.7	31 6.2
職業等	自営業等 (家族従業者含む)	189 100.0	3 1.6	11 5.8	135 71.4	32 16.9	8 4.2
	正規雇用等 (役員等含む)	272 100.0	9 3.3	39 14.3	155 57.0	59 21.7	10 3.7
	非正規雇用	290 100.0	4 1.4	23 7.9	196 67.6	56 19.3	11 3.8
	その他 (学生・主婦等)	386 100.0	21 5.4	26 6.7	230 59.6	87 22.5	22 5.7
居住歴	町内出身	680 100.0	19 2.8	49 7.2	459 67.5	122 17.9	31 4.6
	町外出身	460 100.0	16 3.5	50 10.9	270 58.7	105 22.8	19 4.1

問7-1 町外に引っ越す理由（MA）

問7で「引っ越す予定である」「予定はないが、いずれ引っ越すと思う」を選択した方限定

- 「生活環境がよくないため」が38.6%と最も高く、次いで「その他」が25.0%となっています。
- 「その他」の具体的な内容としては、「（高齢になった時等の）交通の問題」に関する理由が特に多くなっています。
- 年齢別では、“40歳未満”で「進学・転勤・就業のため」の割合が最も高くなっています。

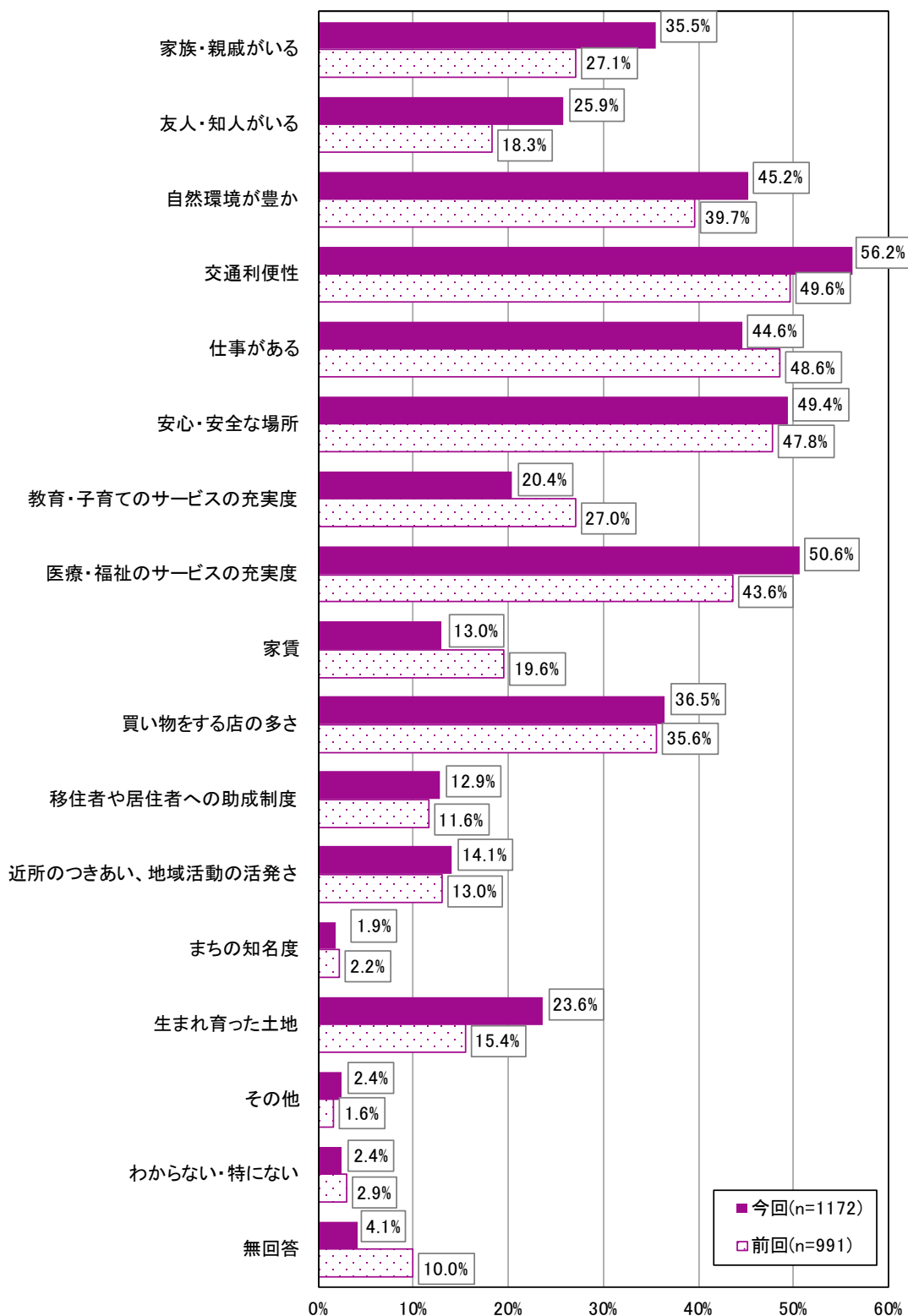


【単位】 上段：実数（人） 下段：割合（%）	合計	問7-1 町外に引っ越す理由									
		進学・転勤・就業のため	結婚のため	妊娠・出産のため	子どもの学校のため	親の介護のため	町のサービスに不満があるため	生活環境がよくないため	理由はない	その他	無回答
全体	140	32	13	2	9	6	20	54	7	35	7
	100.0	22.9	9.3	1.4	6.4	4.3	14.3	38.6	5.0	25.0	5.0
性別											
男性	46	7	2	0	3	2	8	23	5	5	4
	100.0	15.2	4.3	0.0	6.5	4.3	17.4	50.0	10.9	10.9	8.7
女性	69	20	11	0	4	2	7	26	0	20	2
	100.0	29.0	15.9	0.0	5.8	2.9	10.1	37.7	0.0	29.0	2.9
年齢											
40歳未満	52	26	13	1	6	1	5	10	2	2	2
	100.0	50.0	25.0	1.9	11.5	1.9	9.6	19.2	3.8	3.8	3.8
40歳以上	54	5	0	1	3	3	9	34	1	19	1
	100.0	9.3	0.0	1.9	5.6	5.6	16.7	63.0	1.9	35.2	1.9
65歳未満	31	1	0	0	0	2	6	9	3	14	3
	100.0	3.2	0.0	0.0	0.0	6.5	19.4	29.0	9.7	45.2	9.7
65歳以上	31	1	0	0	0	2	6	9	3	14	3
	100.0	3.2	0.0	0.0	0.0	6.5	19.4	29.0	9.7	45.2	9.7
職業等											
自営業等 (家族従業者含む)	14	1	0	0	1	1	4	7	1	4	0
	100.0	7.1	0.0	0.0	7.1	7.1	28.6	50.0	7.1	28.6	0.0
正規雇用等 (役員等含む)	48	9	10	1	3	2	8	22	1	10	2
	100.0	18.8	20.8	2.1	6.3	4.2	16.7	45.8	2.1	20.8	4.2
非正規雇用	27	5	2	0	3	2	2	8	1	12	3
	100.0	18.5	7.4	0.0	11.1	7.4	7.4	29.6	3.7	44.4	11.1
その他 (学生・主婦等)	47	17	1	1	2	1	6	16	3	8	1
	100.0	36.2	2.1	2.1	4.3	2.1	12.8	34.0	6.4	17.0	2.1
居住歴											
町内出身	68	18	9	1	5	3	11	29	3	11	2
	100.0	26.5	13.2	1.5	7.4	4.4	16.2	42.6	4.4	16.2	2.9
町外出身	66	12	4	1	4	3	9	24	3	24	3
	100.0	18.2	6.1	1.5	6.1	4.5	13.6	36.4	4.5	36.4	4.5

問8 定住する場所を検討する際に重視する点（MA）

○「交通利便性」が56.2%と最も高く、次いで「医療・福祉のサービスの充実度」が50.6%、「安心・安全な場所」が49.4%、「仕事がある」が44.6%となっています。

○年齢別でみると、年齢が低いほど「仕事がある」「教育・子育てのサービスの充実度」の割合が特に高くなっています。

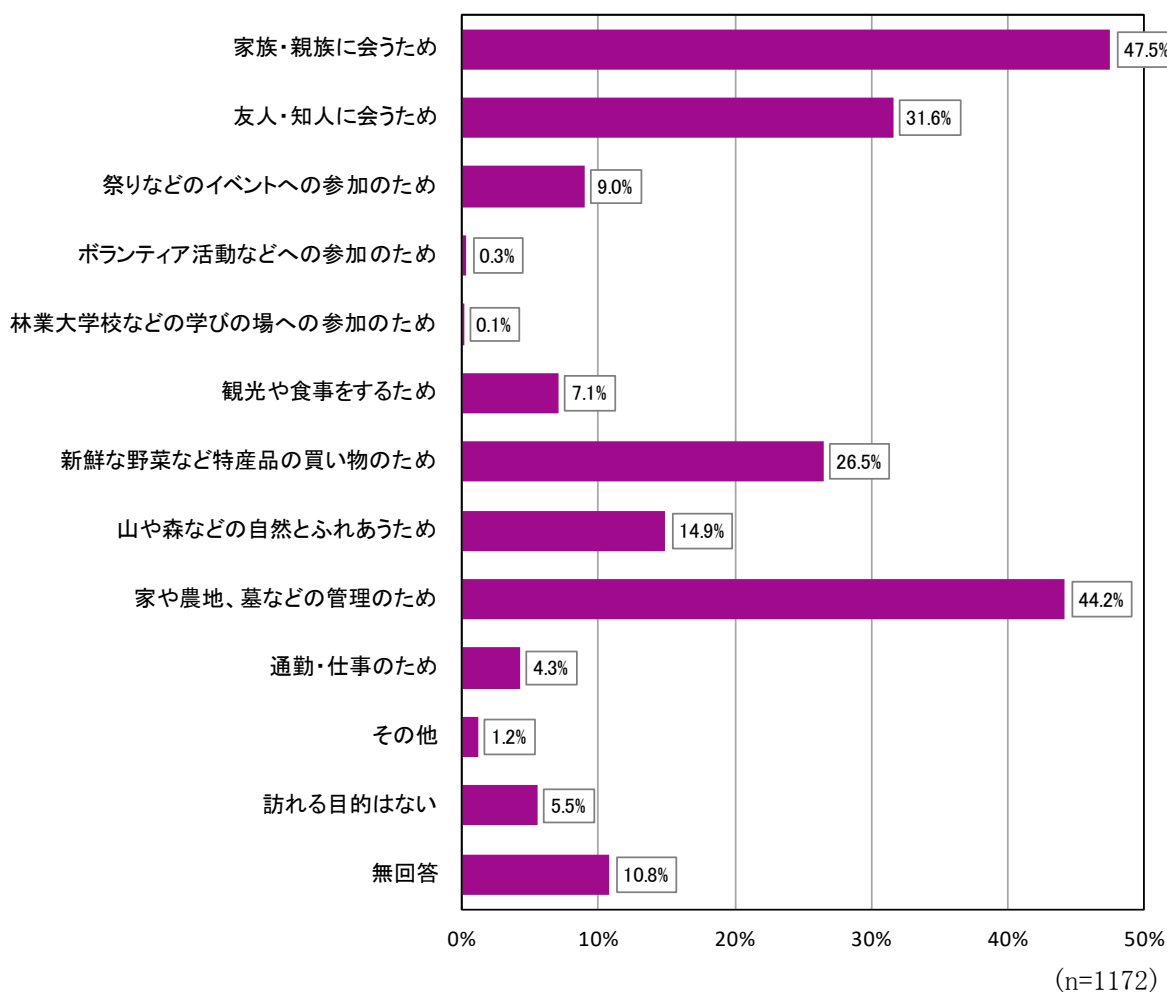


【単位】 上段：実数（人） 下段：割合（％）	合計	問8 定住する場所を検討する際に重視する点									
		家族・親 戚がいる	友人・知 人がある	自然環境 が豊か	交通利便 性	仕事があ る	安心・安 全な場所	教育・子 育ての サービスの 充実度	医療・福 祉のサー ビスの充 実度	家賃	
全体	1172 100.0	416 35.5	303 25.9	530 45.2	659 56.2	523 44.6	579 49.4	239 20.4	593 50.6	152 13.0	
性別	男性	422 100.0	138 32.7	119 28.2	204 48.3	223 52.8	199 47.2	190 45.0	85 20.1	194 46.0	54 12.8
	女性	561 100.0	215 38.3	138 24.6	241 43.0	348 62.0	258 46.0	309 55.1	130 23.2	314 56.0	81 14.4
年齢	40歳未満	156 100.0	52 33.3	39 25.0	65 41.7	94 60.3	93 59.6	84 53.8	65 41.7	70 44.9	44 28.2
	40歳以上	491 100.0	180 36.7	122 24.8	204 41.5	312 63.5	284 57.8	269 54.8	104 21.2	277 56.4	90 18.3
	65歳未満	503 100.0	178 35.4	137 27.2	256 50.9	245 48.7	140 27.8	221 43.9	68 13.5	240 47.7	17 3.4
	65歳以上	189 100.0	66 34.9	51 27.0	101 53.4	102 54.0	80 42.3	98 51.9	38 20.1	95 50.3	17 9.0
職業等	自営業等 （家族従業者含む）	272 100.0	96 35.3	70 25.7	104 38.2	160 58.8	170 62.5	137 50.4	73 26.8	130 47.8	58 21.3
	正規雇用等 （役員等含む）	290 100.0	118 40.7	86 29.7	145 50.0	177 61.0	166 57.2	147 50.7	71 24.5	159 54.8	43 14.8
	非正規雇用	386 100.0	129 33.4	90 23.3	172 44.6	206 53.4	100 25.9	185 47.9	53 13.7	199 51.6	32 8.3
	その他 （学生・主婦等）	680 100.0	282 41.5	204 30.0	303 44.6	352 51.8	321 47.2	340 50.0	145 21.3	317 46.6	98 14.4
居住歴	町内出身	460 100.0	128 27.8	95 20.7	223 48.5	297 64.6	192 41.7	233 50.7	89 19.3	268 58.3	51 11.1
	町外出身	680 100.0	282 41.5	204 30.0	303 44.6	352 51.8	321 47.2	340 50.0	145 21.3	317 46.6	98 14.4

【単位】 上段：実数（人） 下段：割合（％）	合計	問8 定住する場所を検討する際に重視する点								
		買い物を する店の 多さ	移住者や 居住者へ の助成制 度	近所のつ きあい、 地域活動 の活発さ	まちの知 名度	生まれ 育った土 地	その他	わから ない・特 にない	無回答	
全体	1172 100.0	428 36.5	151 12.9	165 14.1	22 1.9	277 23.6	28 2.4	28 2.4	48 4.1	
性別	男性	422 100.0	144 34.1	61 14.5	61 14.5	11 2.6	140 33.2	15 3.6	8 1.9	15 3.6
	女性	561 100.0	222 39.6	77 13.7	74 13.2	5 0.9	89 15.9	10 1.8	12 2.1	17 3.0
年齢	40歳未満	156 100.0	65 41.7	24 15.4	22 14.1	3 1.9	31 19.9	4 2.6	2 1.3	7 4.5
	40歳以上	491 100.0	215 43.8	80 16.3	60 12.2	7 1.4	98 20.0	13 2.6	6 1.2	8 1.6
	65歳未満	503 100.0	142 28.2	46 9.1	81 16.1	11 2.2	143 28.4	11 2.2	16 3.2	30 6.0
	65歳以上	189 100.0	58 30.7	23 12.2	32 16.9	4 2.1	58 30.7	6 3.2	2 1.1	5 2.6
職業等	自営業等 （家族従業者含む）	272 100.0	108 39.7	45 16.5	37 13.6	8 2.9	62 22.8	7 2.6	4 1.5	8 2.9
	正規雇用等 （役員等含む）	290 100.0	118 40.7	86 29.7	145 50.0	177 61.0	166 57.2	147 50.7	71 24.5	159 54.8
	非正規雇用	386 100.0	133 34.5	90 23.3	172 44.6	206 53.4	100 25.9	185 47.9	53 13.7	199 51.6
	その他 （学生・主婦等）	680 100.0	230 33.8	78 11.5	113 16.6	16 2.4	247 36.3	12 1.8	13 1.9	29 4.3
居住歴	町内出身	460 100.0	128 27.8	95 20.7	223 48.5	297 64.6	192 41.7	233 50.7	89 19.3	268 58.3
	町外出身	680 100.0	230 33.8	78 11.5	113 16.6	16 2.4	247 36.3	12 1.8	13 1.9	29 4.3

問9 町外（周辺）に引っ越した場合に京丹波町を訪れる目的（MA）

- 「家族・親族に会うため」が47.5%と最も高く、次いで「家や農地、墓などの管理のため」が44.2%、「友人・知人に会うため」が31.6%となっています。
- 性別で「新鮮な野菜など特産品の買い物のため」についてみると、“男性”の18.2%に対し、“女性”は33.5%と割合が高くなっています。
- 年齢別でみると、年齢が低いほど「家族・親族に会うため」の割合が高くなっています。
- 居住歴で「新鮮な野菜など特産品の買い物のため」についてみると、“町内出身”の19.9%に対し、“町外出身”は37.6%と割合が高くなっています。



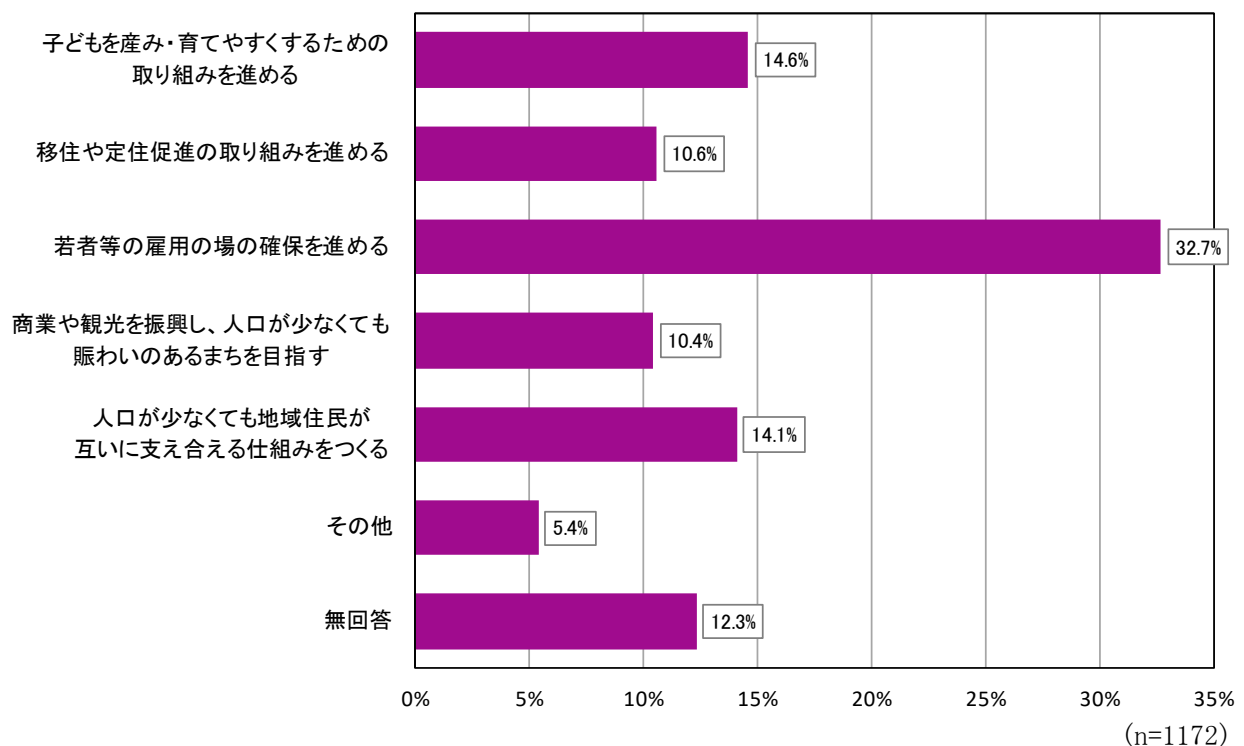
【単位】 上段：実数（人） 下段：割合（％）		合計	問9 町外（周辺）に引っ越した場合に京丹波町を訪れる目的								
			家族・親族に会うため	友人・知人に会うため	祭りなどのイベントへの参加のため	ボランティア活動などへの参加のため	林業大学などの学びのため	観光や食事をするため	新鮮な野菜など特産品の買い物のため	山や森などの自然とふれあうため	家や農地、墓などの管理のため
全体		1172	557	370	105	4	1	83	310	175	518
		100.0	47.5	31.6	9.0	0.3	0.1	7.1	26.5	14.9	44.2
性別	男性	422	189	129	46	2	1	26	77	53	208
		100.0	44.8	30.6	10.9	0.5	0.2	6.2	18.2	12.6	49.3
	女性	561	291	188	47	2	0	43	188	87	237
		100.0	51.9	33.5	8.4	0.4	0.0	7.7	33.5	15.5	42.2
年齢	40歳未満	156	100	54	28	0	0	6	22	18	37
		100.0	64.1	34.6	17.9	0.0	0.0	3.8	14.1	11.5	23.7
	40歳以上	491	240	160	44	2	1	40	140	68	232
		100.0	48.9	32.6	9.0	0.4	0.2	8.1	28.5	13.8	47.3
	65歳未満	503	209	150	31	2	0	36	143	89	242
		100.0	41.6	29.8	6.2	0.4	0.0	7.2	28.4	17.7	48.1
	65歳以上	189	90	58	15	1	0	10	52	25	103
		100.0	47.6	30.7	7.9	0.5	0.0	5.3	27.5	13.2	54.5
職業等	自営業等（家族従業者含む）	272	143	86	36	1	0	20	56	30	101
		100.0	52.6	31.6	13.2	0.4	0.0	7.4	20.6	11.0	37.1
	正規雇用等（役員等含む）	290	142	101	26	1	1	15	95	54	137
		100.0	49.0	34.8	9.0	0.3	0.3	5.2	32.8	18.6	47.2
	非正規雇用	386	171	117	23	1	0	35	100	62	168
		100.0	44.3	30.3	6.0	0.3	0.0	9.1	25.9	16.1	43.5
居住歴	町内出身	680	395	226	74	3	0	28	135	68	358
		100.0	58.1	33.2	10.9	0.4	0.0	4.1	19.9	10.0	52.6
	町外出身	460	149	136	28	1	1	54	173	106	154
		100.0	32.4	29.6	6.1	0.2	0.2	11.7	37.6	23.0	33.5

【単位】 上段：実数（人） 下段：割合（％）		合計	問9 町外（周辺）に引っ越した場合に京丹波町を訪れる目的			
			通勤・仕事のため	その他	訪れる目的はない	無回答
全体		1172	50	14	65	127
		100.0	4.3	1.2	5.5	10.8
性別	男性	422	31	10	29	53
		100.0	7.3	2.4	6.9	12.6
	女性	561	11	3	22	46
		100.0	2.0	0.5	3.9	8.2
年齢	40歳未満	156	12	1	6	26
		100.0	7.7	0.6	3.8	16.7
	40歳以上	491	32	3	28	39
		100.0	6.5	0.6	5.7	7.9
	65歳未満	503	5	10	28	58
		100.0	1.0	2.0	5.6	11.5
	65歳以上	189	8	3	9	21
		100.0	4.2	1.6	4.8	11.1
職業等	自営業等（家族従業者含む）	272	28	2	15	36
		100.0	10.3	0.7	5.5	13.2
	正規雇用等（役員等含む）	290	10	1	10	25
		100.0	3.4	0.3	3.4	8.6
	非正規雇用	386	3	6	27	39
		100.0	0.8	1.6	7.0	10.1
居住歴	町内出身	680	37	7	21	91
		100.0	5.4	1.0	3.1	13.4
	町外出身	460	13	7	40	28
		100.0	2.8	1.5	8.7	6.1

2. 人口減少社会におけるまちづくりについて

問 10 人口減少対策を進める際の方向性（SA）

- 「若者等の雇用の場の確保を進める」が32.7%と最も割合が高く、次いで「子どもを産み・育てやすくするための取り組みを進める」が14.6%、「人口が少なくても地域住民が互いに支え合える仕組みをつくる」が14.1%となっています。
- 年齢別でみると、年齢が低いほど「子どもを産み・育てやすくするための取り組みを進める」、年齢が高いほど、「人口が少なくても地域住民が互いに支え合える仕組みをつくる」の割合が高くなっています。

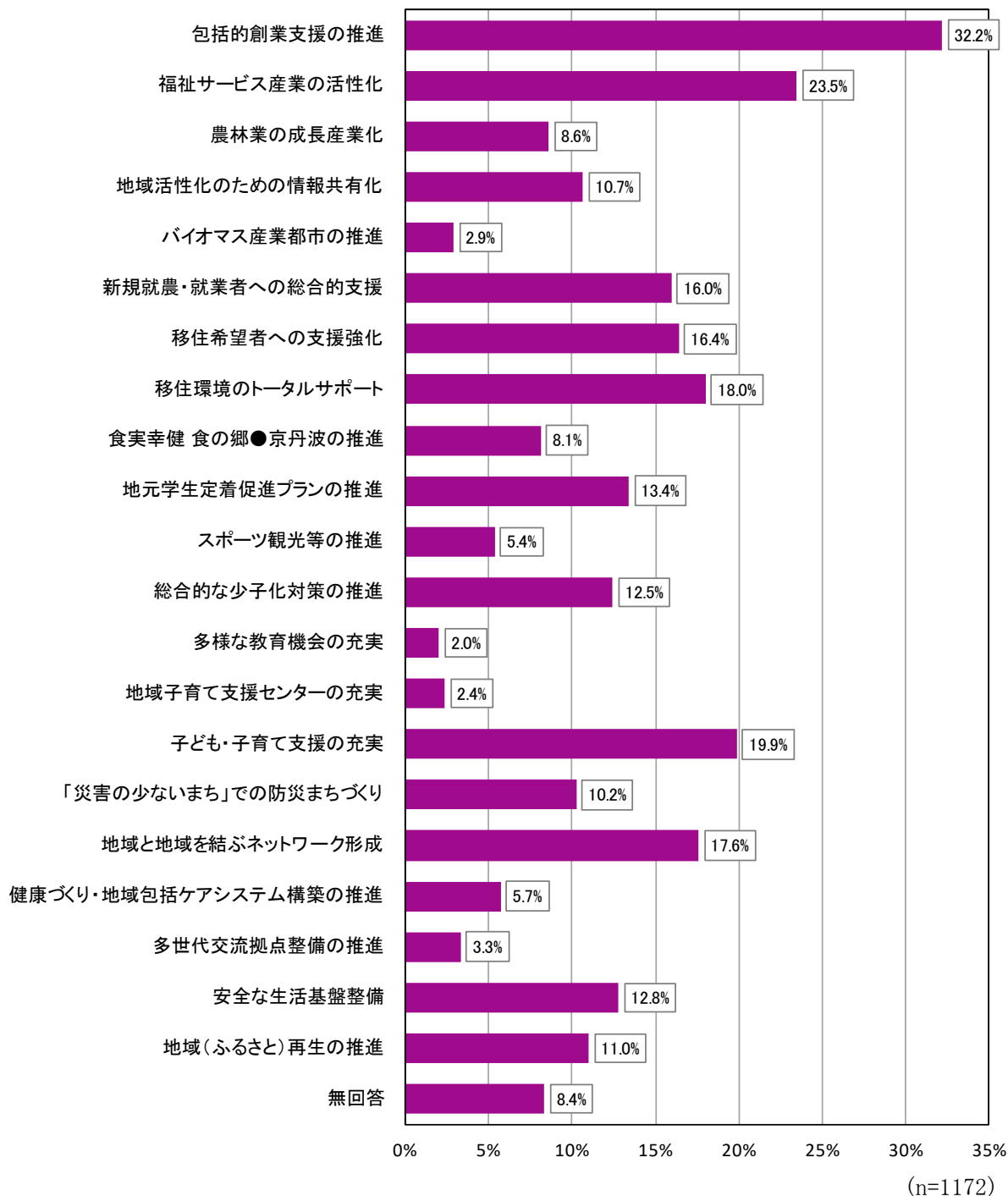


		合計	問10 人口減少対策を進める際の方向性						その他	無回答
			子どもを産み・育てやすくするための取り組みを進める	移住や定住促進の取り組みを進める	若者等の雇用の確保を進める	商業や観光を振興し、人口が少なくても賑わいのあるまちを目指す	人口が少なくても地域住民が互いに支え合える仕組みをつくる			
【単位】 上段：実数（人） 下段：割合（％）										
全体		1172 100.0	171 14.6	124 10.6	383 32.7	122 10.4	165 14.1	63 5.4	144 12.3	
性別	男性	422 100.0	55 13.0	44 10.4	143 33.9	52 12.3	59 14.0	23 5.5	46 10.9	
	女性	561 100.0	97 17.3	67 11.9	180 32.1	54 9.6	76 13.5	27 4.8	60 10.7	
年齢	40歳未満	156 100.0	32 20.5	13 8.3	45 28.8	22 14.1	15 9.6	9 5.8	20 12.8	
	40歳以上	491	70	48	152	68	61	34	58	
	65歳未満	100.0	14.3	9.8	31.0	13.8	12.4	6.9	11.8	
	65歳以上	503 100.0	66 13.1	61 12.1	180 35.8	32 6.4	86 17.1	18 3.6	60 11.9	
職業等	自営業等 (家族従業者含む)	189 100.0	30 15.9	19 10.1	57 30.2	17 9.0	31 16.4	10 5.3	25 13.2	
	正規雇用等 (役員等含む)	272 100.0	39 14.3	23 8.5	93 34.2	39 14.3	29 10.7	14 5.1	35 12.9	
	非正規雇用	290 100.0	43 14.8	33 11.4	89 30.7	38 13.1	40 13.8	16 5.5	31 10.7	
	その他 (学生・主婦等)	386 100.0	54 14.0	45 11.7	136 35.2	26 6.7	59 15.3	20 5.2	46 11.9	
居住歴	町内出身	680 100.0	101 14.9	61 9.0	237 34.9	61 9.0	107 15.7	31 4.6	82 12.1	
	町外出身	460 100.0	68 14.8	61 13.3	135 29.3	58 12.6	55 12.0	29 6.3	54 11.7	

問 11 現「京丹波町創生戦略」の21の取り組みの重要性（MA）

○「包括的創業支援の推進」が32.2%と最も割合が高く、次いで「福祉サービス産業の活性化」が23.5%、「子ども・子育て支援の充実」が19.9%となっています。

○年齢別でみると、「子ども・子育て支援の充実」の割合は“40歳未満”で31.4%と割合が最も高くなっています。

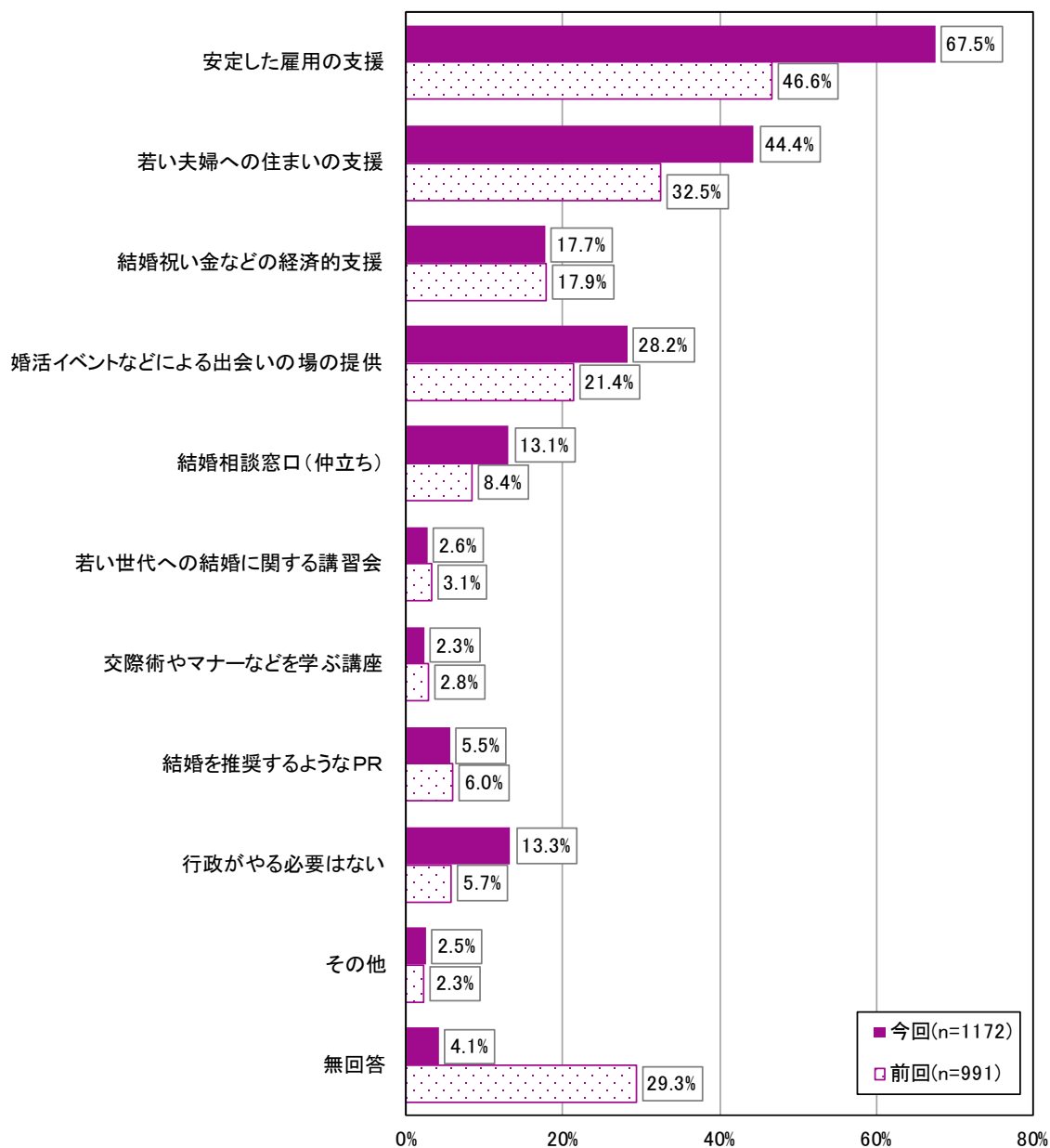


【単位】 上段：実数（人） 下段：割合（％）	合計	問11 現「京丹波町創生戦略」の21の取り組みの重要性											
		包括的創 業支援の 推進	福祉サー ビス産業 の活性化	農林業の 成長産業 化	地域活性 化のため の情報共 有化	バイオマ ス産業都 市の推進	新規就 業・就業 者への総 合的支援	移住希望 者への支 援強化	移住環境 のトータ ルサポート	食実幸健 食の郷● 京丹波の 推進	地元学生 定着促進 プランの 推進	スポーツ 観光等の 推進	
全体	1172 100.0	377 32.2	275 23.5	101 8.6	125 10.7	34 2.9	187 16.0	192 16.4	211 18.0	95 8.1	157 13.4	63 5.4	
性別	男性	422 100.0	143 33.9	88 20.9	49 11.6	62 14.7	14 3.3	66 15.6	74 17.5	75 7.3	57 13.5	32 7.6	
	女性	561 100.0	173 30.8	145 25.8	37 6.6	51 9.1	16 2.9	95 16.9	95 16.9	105 18.7	49 8.7	76 13.5	26 4.6
年齢	40歳未満	156 100.0	30 19.2	22 14.1	8 5.1	27 17.3	4 2.6	18 11.5	30 19.2	26 16.7	13 8.3	22 14.1	11 7.1
	40歳以上	491 100.0	183 37.3	125 25.5	41 8.4	73 14.9	14 2.9	72 14.7	80 16.3	90 18.3	45 9.2	65 13.2	33 6.7
	65歳未満	503 100.0	161 32.0	122 24.3	49 9.7	24 4.8	16 3.2	95 18.9	78 15.5	91 18.1	35 7.0	69 13.7	19 3.8
	65歳以上	189 100.0	74 39.2	28 14.8	30 15.9	27 14.3	5 2.6	40 21.2	33 17.5	35 18.5	13 6.9	26 13.8	13 6.9
職業等	自営業等 (家族従業者含む)	272 100.0	93 34.2	58 21.3	18 6.6	54 19.9	7 2.6	36 13.2	42 15.4	52 19.1	25 9.2	43 15.8	22 8.1
	正規雇用等 (役員等含む)	290 100.0	93 32.1	78 26.9	20 6.9	25 8.6	12 4.1	35 12.1	46 15.9	53 18.3	27 9.3	33 11.4	14 4.8
	非正規雇用	386 100.0	112 29.0	102 26.4	29 7.5	18 4.7	9 2.3	69 17.9	64 16.6	64 16.6	28 7.3	54 14.0	14 3.6
	その他 (学生・主婦等)	680 100.0	225 33.1	166 24.4	63 9.3	74 10.9	17 2.5	113 16.6	106 15.6	109 16.0	39 5.7	107 15.7	38 5.6
居住歴	町内出身	460 100.0	145 31.5	102 22.2	36 7.8	50 10.9	17 3.7	71 15.4	80 17.4	97 21.1	55 12.0	50 10.9	24 5.2
	町外出身	680 100.0	225 33.1	166 24.4	63 9.3	74 10.9	17 2.5	113 16.6	106 15.6	109 16.0	39 5.7	107 15.7	38 5.6

【単位】 上段：実数（人） 下段：割合（％）	合計	問11 現「京丹波町創生戦略」の21の取り組みの重要性											
		総合的な 少子化対 策の推進	多様な教 育機会 の充実	地域子育 て支援セ ンターの 充実	子ども・ 子育て支 援の充実	「災害の 少ないま ち」での 防災まち づくり	地域と地 域を結ぶ ネット ワーク形 成	健康づく り・地域 包括ケア システム 構築の推 進	多世代交 流拠点整 備の推進	安全な生 活基盤整 備	地域（ふ るさと） 再生の推 進	無回答	
全体	1172 100.0	146 12.5	24 2.0	28 2.4	233 19.9	120 10.2	206 17.6	67 5.7	39 3.3	150 12.8	129 11.0	98 8.4	
性別	男性	422 100.0	62 14.7	9 2.1	8 1.9	91 21.6	29 6.9	58 13.7	20 4.7	11 2.6	58 13.7	37 8.8	33 7.8
	女性	561 100.0	69 12.3	11 2.0	16 2.9	118 21.0	64 11.4	109 19.4	37 6.6	23 4.1	68 12.1	68 12.1	36 6.4
年齢	40歳未満	156 100.0	42 26.9	4 2.6	9 5.8	49 31.4	8 5.1	23 14.7	4 2.6	5 3.2	16 10.3	13 8.3	15 9.6
	40歳以上	491 100.0	51 10.4	14 2.9	8 1.6	90 18.3	44 9.0	98 20.0	29 5.9	16 3.3	63 12.8	45 9.2	29 5.9
	65歳未満	503 100.0	52 10.3	6 1.2	10 2.0	92 18.3	65 12.9	80 15.9	33 6.6	17 3.4	69 13.7	68 13.5	48 9.5
	65歳以上	189 100.0	17 9.0	6 3.2	3 1.6	32 16.9	21 11.1	25 13.2	7 3.7	2 1.1	29 15.3	25 13.2	8 4.2
職業等	自営業等 (家族従業者含む)	272 100.0	41 15.1	7 2.6	8 2.9	56 20.6	13 4.8	54 19.9	13 4.8	12 4.4	28 10.3	20 7.4	22 8.1
	正規雇用等 (役員等含む)	290 100.0	35 12.1	3 1.0	7 2.4	61 21.0	29 10.0	65 22.4	14 4.8	13 4.5	45 15.5	35 12.1	25 8.6
	非正規雇用	386 100.0	51 13.2	7 1.8	9 2.3	79 20.5	52 13.5	57 14.8	33 8.5	10 2.6	44 11.4	44 11.4	35 9.1
	その他 (学生・主婦等)	680 100.0	96 14.1	8 1.2	18 2.6	139 20.4	69 10.1	101 14.9	40 5.9	24 3.5	86 12.6	73 10.7	60 8.8
居住歴	町内出身	460 100.0	48 10.4	16 3.5	10 2.2	90 19.6	48 10.4	101 22.0	27 5.9	14 3.0	60 13.0	53 11.5	27 5.9
	町外出身	680 100.0	96 14.1	8 1.2	18 2.6	139 20.4	69 10.1	101 14.9	40 5.9	24 3.5	86 12.6	73 10.7	60 8.8

問 12 重点的に取り組むべき結婚支援策（MA）

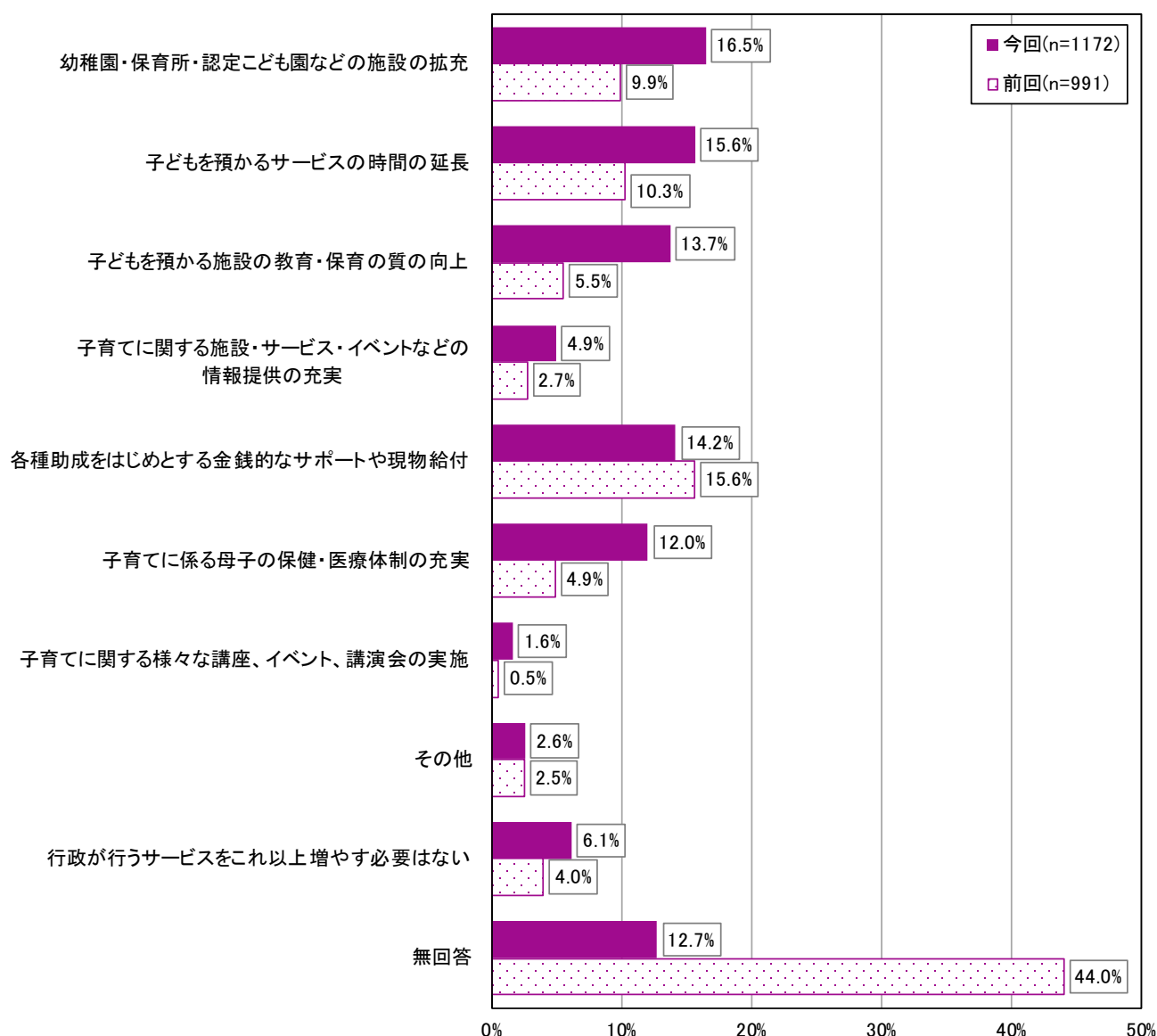
- 「安定した雇用の支援」が67.5%と最も割合が高く、次いで「若い夫婦への住まいの支援」が44.4%となっています。
- 年齢別でみると、年齢が高くなるほど「婚活イベントなどによる出会いの場の提供」の割合が高く、年齢が低くなるほど「結婚祝い金などの経済的支援」の割合が高くなっています。



【単位】 上段：実数（人） 下段：割合（％）	合計	問12 重点的に取り組むべき結婚支援策											
		安定した雇用の支援	若い夫婦への住まいの支援	結婚祝い金などの経済的支援	婚活イベントなどによる出会いの場の提供	結婚相談窓口（仲立ち）	若い世代への結婚に関する講習会	交際術やマナーなどを学ぶ講座	結婚を推奨するようなPR	行政がやる必要はない	その他	無回答	
全体	1172 100.0	791 67.5	520 44.4	208 17.7	331 28.2	153 13.1	31 2.6	27 2.3	65 5.5	156 13.3	29 2.5	48 4.1	
性別	男性	422 100.0	282 66.8	196 46.4	85 20.1	122 28.9	72 17.1	16 3.8	15 3.6	34 8.1	54 12.8	15 3.6	11 2.6
	女性	561 100.0	394 70.2	251 44.7	97 17.3	158 28.2	63 11.2	11 2.0	8 1.4	20 3.6	77 13.7	11 2.0	19 3.4
年齢	40歳未満	156 100.0	103 66.0	74 47.4	52 33.3	36 23.1	18 11.5	4 2.6	6 3.8	6 3.8	22 14.1	5 3.2	8 5.1
	40歳以上	491 100.0	333 67.8	227 46.2	93 18.9	138 28.1	60 12.2	10 2.0	10 2.0	24 4.9	68 13.8	16 3.3	7 1.4
	65歳未満	503 100.0	346 68.8	214 42.5	60 11.9	155 30.8	74 14.7	17 3.4	11 2.2	35 7.0	66 13.1	8 1.6	24 4.8
	65歳以上	189 100.0	131 69.3	91 48.1	28 14.8	63 33.3	33 17.5	8 4.2	3 1.6	17 9.0	25 13.2	3 1.6	6 3.2
職業等	自営業等 (家族従業者含む)	272 100.0	178 65.4	129 47.4	73 26.8	68 25.0	34 12.5	5 1.8	8 2.9	13 4.8	38 14.0	9 3.3	7 2.6
	正規雇用等 (役員等含む)	290 100.0	208 71.7	133 45.9	52 17.9	97 33.4	37 12.8	8 2.8	2 0.7	15 5.2	36 12.4	9 3.1	4 1.4
	非正規雇用	386 100.0	259 67.1	159 41.2	51 13.2	97 25.1	44 11.4	9 2.3	13 3.4	20 5.2	53 13.7	6 1.6	22 5.7
	その他 (学生・主婦等)	680 100.0	467 68.7	317 46.6	134 19.7	205 30.1	98 14.4	23 3.4	20 2.9	49 7.2	93 13.7	16 2.4	19 2.8
居住歴	町内出身	460 100.0	311 67.6	194 42.2	71 15.4	121 26.3	54 11.7	8 1.7	7 1.5	16 3.5	62 13.5	12 2.6	17 3.7
	町外出身	680 100.0	467 68.7	317 46.6	134 19.7	205 30.1	98 14.4	23 3.4	20 2.9	49 7.2	93 13.7	16 2.4	19 2.8

問 13 最も力を入れるべき出産・育児のサービス（SA）

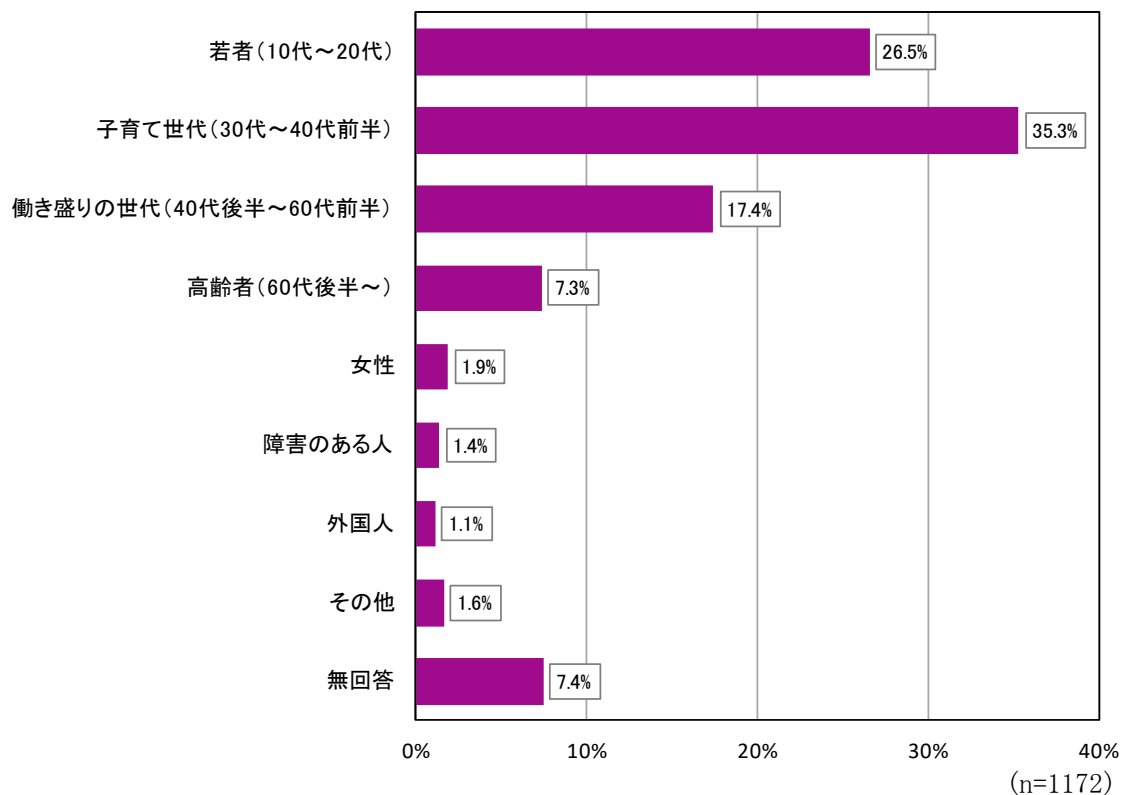
- 「幼稚園・保育所・認定こども園などの施設の拡充」が16.5%と最も割合が高く、次いで「子どもを預かるサービスの時間の延長」が15.6%、「各種助成をはじめとする金銭的なサポートや現物給付」が14.2%となっています。
- 前回の調査と比較して「子どもを預かる施設の教育・保育の質の向上」が、5.5%から13.7%と8.2ポイント増加しています。
- 性別でみると、“女性”で「子どもを預かるサービスの時間の延長」の割合が最も高くなっています。
- 職業等の別でみると、“自営業等（家族従業者含む）”“正規雇用等（役員等含む）”で「子どもを預かるサービスの時間の延長」の割合が最も高くなっています。



【単位】 上段：実数（人） 下段：割合（％）		合計	問13 最も力を入れるべき出産・育児のサービス									
			幼稚園・保育所・認定こども園などの施設の拡充	子どもを預かるサービスの時間の延長	子どもを預かる施設の教育・保育の質の向上	子育てに関する施設・サービス・イベントなどの情報提供の充実	各種助成をはじめとする金銭的なサポートや現物給付	子育てに係る母子の保健・医療体制の充実	子育てに関する様々な講座、イベント、講演会の実施	その他	行政が行うサービスをこれ以上増やす必要はない	無回答
全体		1172 100.0	193 16.5	183 15.6	161 13.7	58 4.9	166 14.2	141 12.0	19 1.6	30 2.6	72 6.1	149 12.7
性別	男性	422 100.0	66 15.6	75 17.8	51 12.1	22 5.2	73 17.3	47 11.1	5 1.2	13 3.1	25 5.9	45 10.7
	女性	561 100.0	99 17.6	83 14.8	89 15.9	30 5.3	72 12.8	73 13.0	12 2.1	12 2.1	35 6.2	56 10.0
年齢	40歳未満	156 100.0	25 16.0	21 13.5	13 8.3	10 6.4	30 19.2	19 12.2	4 2.6	9 5.8	9 5.8	16 10.3
	40歳以上	491 100.0	69 14.1	91 18.5	73 14.9	27 5.5	91 18.5	61 12.4	6 1.2	9 1.8	24 4.9	40 8.1
	65歳未満	503 100.0	98 19.5	68 13.5	74 14.7	20 4.0	45 8.9	59 11.7	9 1.8	12 2.4	38 7.6	80 15.9
	65歳以上	189 100.0	28 14.8	34 18.0	23 12.2	9 4.8	27 14.3	25 13.2	2 1.1	3 1.6	13 6.9	25 13.2
職業等	自営業等 （家族従業者含む）	272 100.0	33 12.1	53 19.5	43 15.8	17 6.3	51 18.8	35 12.9	2 0.7	7 2.6	10 3.7	21 7.7
	正規雇用等 （役員等含む）	290 100.0	52 17.9	49 16.9	32 11.0	14 4.8	47 16.2	37 12.8	8 2.8	9 3.1	15 5.2	27 9.3
	その他 （学生・主婦等）	386 100.0	77 19.9	44 11.4	60 15.5	17 4.4	39 10.1	41 10.6	7 1.8	10 2.6	31 8.0	60 15.5
	町内出身	680 100.0	113 16.6	109 16.0	103 15.1	29 4.3	103 15.1	79 11.6	11 1.6	15 2.2	39 5.7	79 11.6
町外出身	460 100.0	77 16.7	71 15.4	55 12.0	28 6.1	61 13.3	60 13.0	8 1.7	13 2.8	32 7.0	55 12.0	

問 14 特に就業しやすい環境整備を進めるべき対象（SA）

○「子育て世代（30代～40代前半）」が35.3%と最も割合が高く、次いで「若者（10代～20代）」が26.5%となっています。



【単位】 上段：実数（人） 下段：割合（%）	合計	問14 特に就業しやすい環境整備を進めるべき対象								
		若者（10代～20代）	子育て世代（30代～40代前半）	働き盛りの世代（40代後半～60代前半）	高齢者（60代後半～）	女性	障害のある人	外国人	その他	無回答
全体	1172 100.0	311 26.5	414 35.3	204 17.4	86 7.3	22 1.9	16 1.4	13 1.1	19 1.6	87 7.4
性別										
男性	422 100.0	115 27.3	161 38.2	64 15.2	29 6.9	9 2.1	4 0.9	8 1.9	7 1.7	25 5.9
女性	561 100.0	150 26.7	199 35.5	104 18.5	44 7.8	10 1.8	7 1.2	3 0.5	9 1.6	35 6.2
年齢										
40歳未満	156 100.0	55 35.3	63 40.4	10 6.4	8 5.1	3 1.9	3 1.9	1 0.6	2 1.3	11 7.1
40歳以上	491 100.0	142 28.9	183 37.3	80 16.3	26 5.3	13 2.6	5 1.0	6 1.2	9 1.8	27 5.5
65歳未満	503 100.0	106 21.1	168 33.4	113 22.5	50 9.9	6 1.2	7 1.4	6 1.2	8 1.6	39 7.8
職業等										
自営業等 （家族従業者含む）	189 100.0	43 22.8	71 37.6	40 21.2	13 6.9	4 2.1	3 1.6	3 1.6	1 0.5	11 5.8
正規雇用等 （役員等含む）	272 100.0	89 32.7	106 39.0	35 12.9	15 5.5	7 2.6	1 0.4	2 0.7	4 1.5	13 4.8
非正規雇用	290 100.0	66 22.8	111 38.3	48 16.6	25 8.6	5 1.7	6 2.1	4 1.4	6 2.1	19 6.6
その他 （学生・主婦等）	386 100.0	104 26.9	125 32.4	75 19.4	28 7.3	5 1.3	4 1.0	4 1.0	8 2.1	33 8.5
居住歴										
町内出身	680 100.0	185 27.2	250 36.8	130 19.1	36 5.3	10 1.5	10 1.5	9 1.3	12 1.8	38 5.6
町外出身	460 100.0	117 25.4	162 35.2	72 15.7	46 10.0	11 2.4	5 1.1	4 0.9	6 1.3	37 8.0

問 15 京丹波町の人口減少対策に対する意見・提案（F A）

○340人から542件の意見がありました。主な意見内容は次のとおりです。

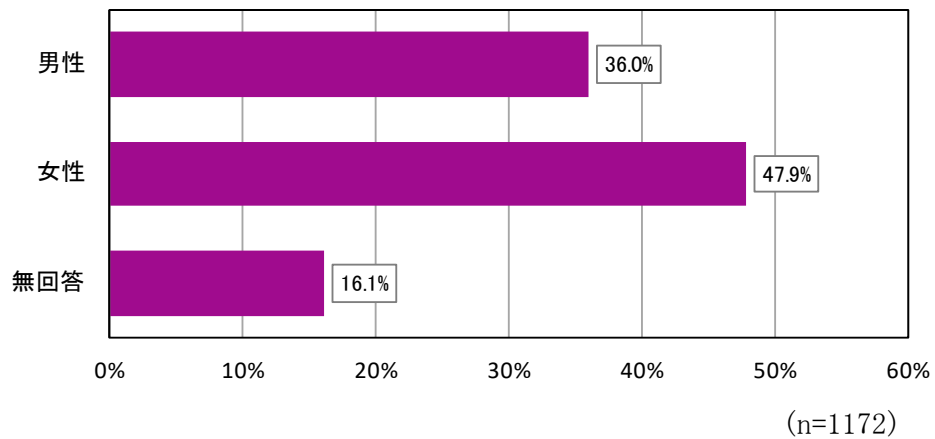
主な意見内容	件数
道路・交通対策について	74
<ul style="list-style-type: none"> ◇公共交通（鉄道、路線バス）の利便性の向上（1日の運行、土日・祝日の運行、駅の整備等） ◇運転免許証返納後の高齢者の交通の利便性の向上（小型バスによる病院や買い物の送迎等） ◇観光地を回る循環バスやタクシーの運営 	
雇用の場づくりについて	72
<ul style="list-style-type: none"> ◇企業誘致や進出企業に対する優遇措置 ◇若い人達が働きたいと思える魅力ある職場をつくる（保障についても） ◇テレワーク支援 	
将来像、まちづくりの方向について	46
<ul style="list-style-type: none"> ◇若者が住みたい、戻ってきたいまちづくり ◇高齢者を受け入れ、老後の住みやすい地域づくり、高齢者を対象にしたまちづくり ◇女性が住みたい、来たい、魅力を感じるまちづくり 	
買い物や飲食・娯楽等商業施設の充実について	42
<ul style="list-style-type: none"> ◇大型ショッピングモール（アウトレット、大型スーパー、家電等）の誘致 ◇飲食店、コンビニ、ドラッグストア等 ◇娯楽施設（テーマパーク等） 	
行財政運営について	37
<ul style="list-style-type: none"> ◇行政の対策があまり目につかず、どの様な施策に取り組まれているのか分からない ◇元の3町（合併前）の風通しを良くし、隅々まで気をつけてほしい ◇町職員の質向上。プロ意識の徹底。危機感を持って仕事をしてほしい ◇人口減少が進むと町がどうなるのか理解して、将来に向け一緒に考えてほしい 	
土地利用、住宅対策について	30
<ul style="list-style-type: none"> ◇若者に対する住宅支援 ◇蒲生野団地の有効活用 ◇コンパクトシティづくり ◇空き家対策 	
子育て支援について	30
<ul style="list-style-type: none"> ◇子育て世代への手厚い経済支援や子育てに関するサービスの向上 ◇出産・育児がしやすい支援制度の拡充 ◇保育園バスも使えるようにして、親の送り迎えなどの負担も軽くできるような対策 ◇雨の日に子どもが無料で遊べる広い場所 	

主な意見内容	件数
<p>教育、文化、スポーツについて</p> <ul style="list-style-type: none"> ◇伝統ある須知高校をもっと魅力ある、行きたくなる高校にすべき ◇児童数の減少している学校については、早期に統合し子どもたちが沢山の児童の中で学び合う力をつけ、コミュニケーション能力を経験すべき ◇図書館の整備 ◇自然運動公園を中心としたスポーツイベントの増加 	29
<p>移住・定住について</p> <ul style="list-style-type: none"> ◇お試しで住んでみて、移住に決められるシステムづくり ◇空き家を整備し、移住希望者への支援が必要（移住手当、税の担保） ◇移住・就農等の情報不足。ネット等利用に積極的に担当部署を作り、観光・農作物等含め、枠を超えてやるべき 	27
<p>まちのPR、情報発信について</p> <ul style="list-style-type: none"> ◇京丹波町を町外にアピールして、多くの人に来て頂けるまちづくり ◇ここで生き生きと楽しく暮らしている姿をアピールしていく ◇子育てに関する金銭的な面では、優遇されているかと思えますので、京都市内等へアピールしてみてもどうか 	27
<p>地域（コミュニティ）について</p> <ul style="list-style-type: none"> ◇1か月に何日も村用や会議などを仕事以外にしないような田舎の生活は、できるだけ脱却したい ◇外から来た人を皆で住み良い環境にしてあげられていない。地区等の行事や区等の誘いもない ◇年長者・高齢者に出会えることは若者にとっての希望につながる。生き生きとされている方は目標であり、活かす方法を考えていく 	18
<p>農林業、地域資源の活用について</p> <ul style="list-style-type: none"> ◇特産商品の開発～農業を中心とした四国の馬路村のような取り組み。（栗・黒豆・小豆を使った商品） ◇今ある観光や文化財・特産品を生かしたいろんな改革 ◇田・畑の面積を開拓し花畑の公園にバイキングができる美味しいレストランをつくってほしい 	16
<p>観光、集客イベントの充実について</p> <ul style="list-style-type: none"> ◇他の地域にはない、京丹波町に来ると楽しめる場所、今は食育も大切なので、オーガニックな食材で食べられる飲食店など ◇人の興味を引くような、施設とかイベント等 ◇外国人観光客が訪れるようなまちの魅力についての整備や情報発信 	16
<p>保健、医療、高齢者・障害者福祉について</p> <ul style="list-style-type: none"> ◇京丹波町病院の充実、医療の充実 ◇高齢者に対する支援 ◇障害者が地域で暮らすための施設（グループホーム・ケアホーム）が必要 	16

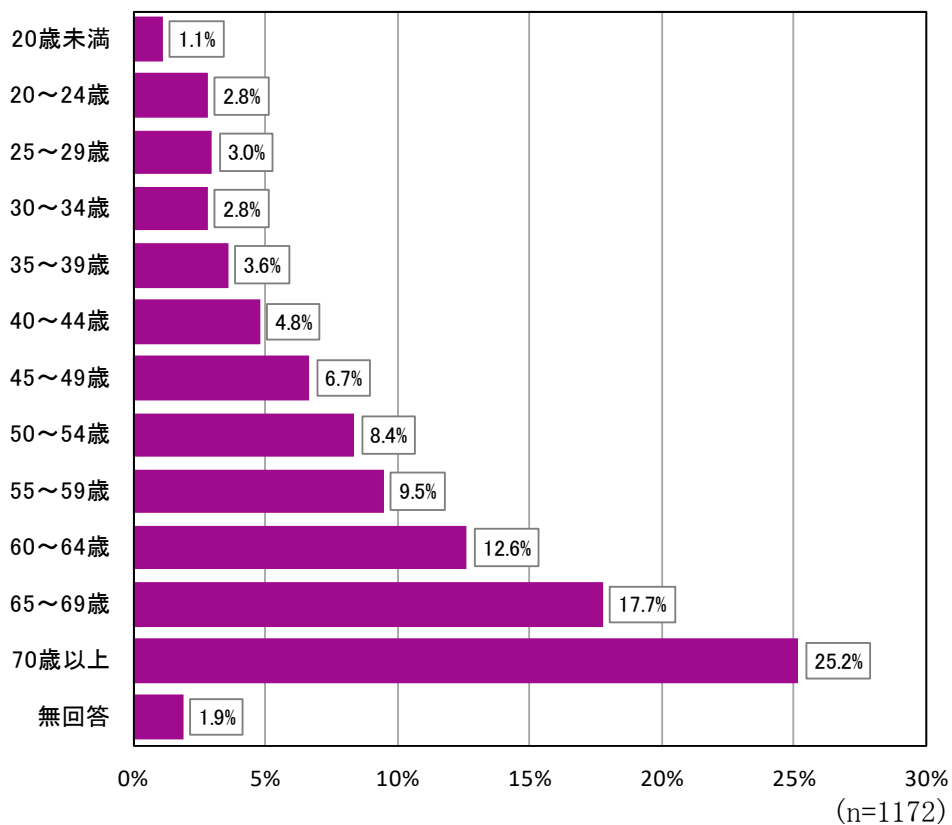
主な意見内容	件数
インターネット環境等の改善について	15
<ul style="list-style-type: none"> ◇ネットのスピードが遅すぎる ◇インターネット回線の完全光回線化 	
多様な交流機会の充実について	13
<ul style="list-style-type: none"> ◇若い世代を中心に（上下を含む）イベントを考え、地域離れを止める ◇在住の若者（18才～）が交流できる場所づくり（昔でいう青年団とか各種サークル） ◇町民が1つになれるイベントを行う ◇若者達の（結婚を前提とした）出逢いの機会を積極的に設ける 	
消防、防災について	6
<ul style="list-style-type: none"> ◇消防団の活動の負担を少なくすべき ◇地の利（府下中央部）を活かし、防災関連施設（三木市防災公園のように）を集約する 	
上下水道・ガスについて	6
<ul style="list-style-type: none"> ◇上下水道料金が安い ◇ガス代が高い 	
その他について	22
<ul style="list-style-type: none"> ◇視覚障害者なので、アンケートを点字かCVで送っていただきたい ◇このアンケートも、何度かされているようだが、反映しているように感じない ◇減少対策、これは難しい問題で分かりかねます ◇人口減少は自然の流れ、特に対策は不要 	

3. 回答者自身のことについて

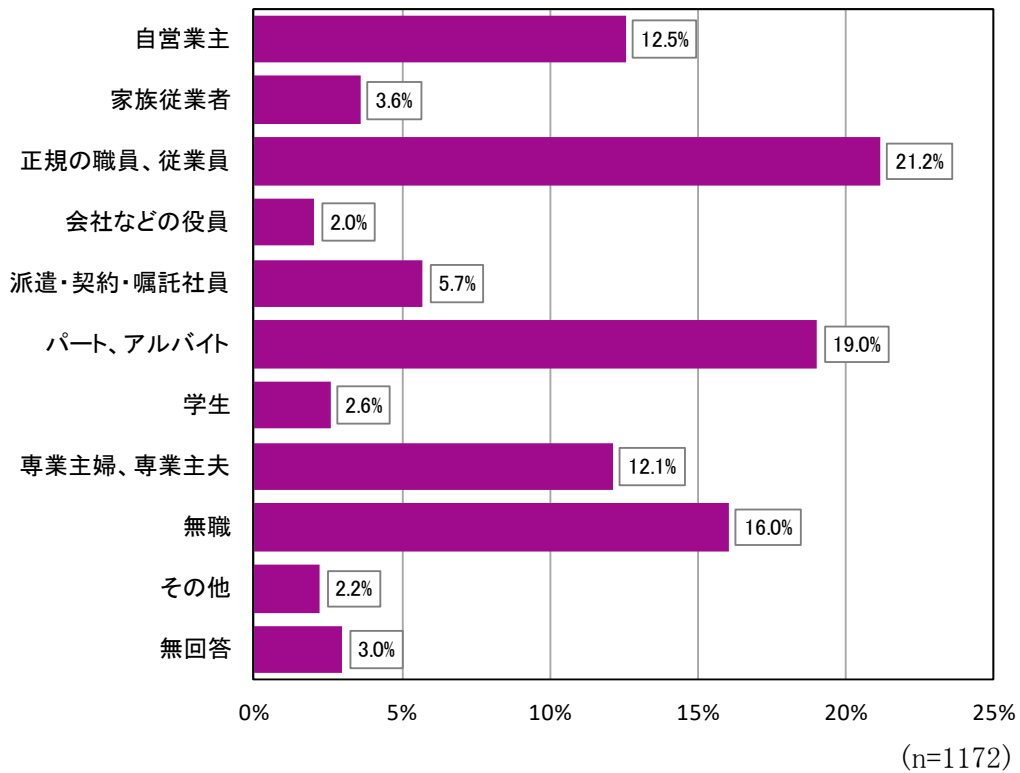
問 16 ①性別 (SA)



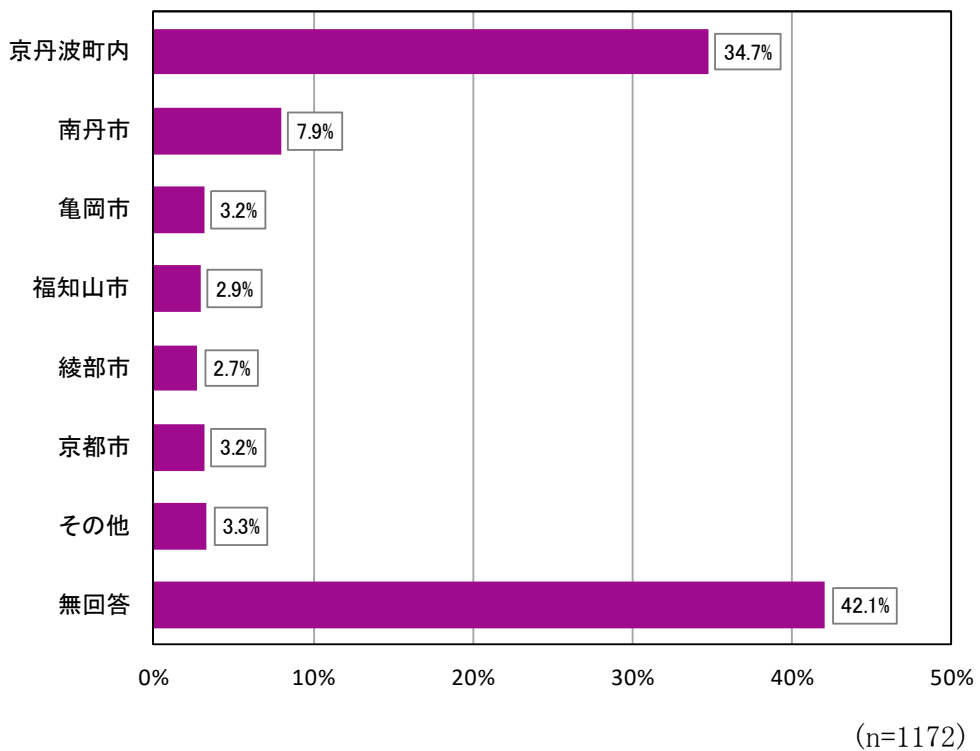
問 16 ②年齢 (SA)



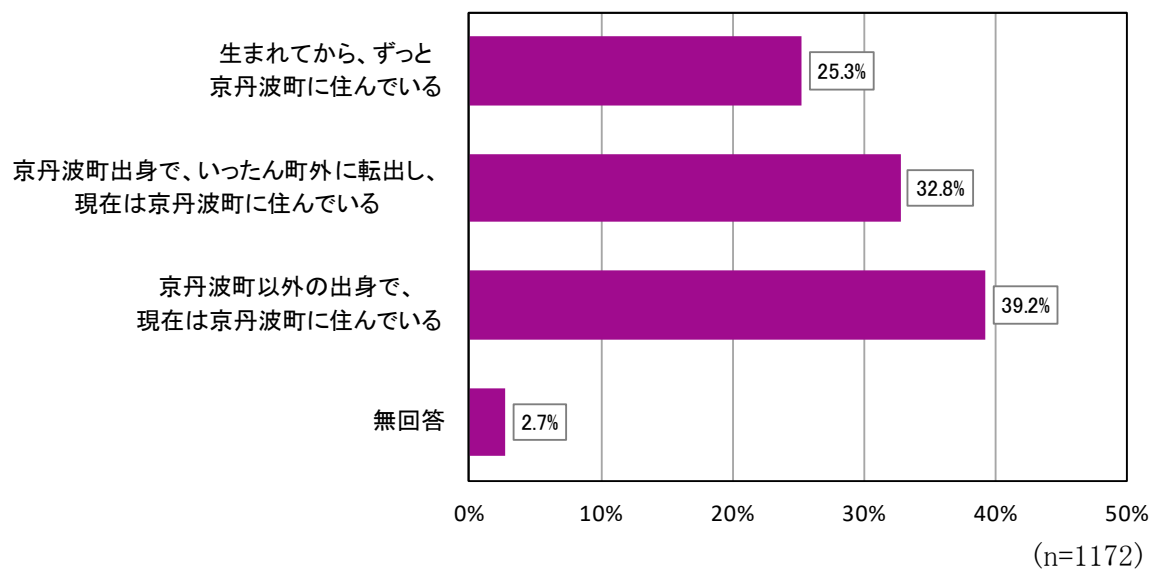
問 16 ③職業等 (SA)



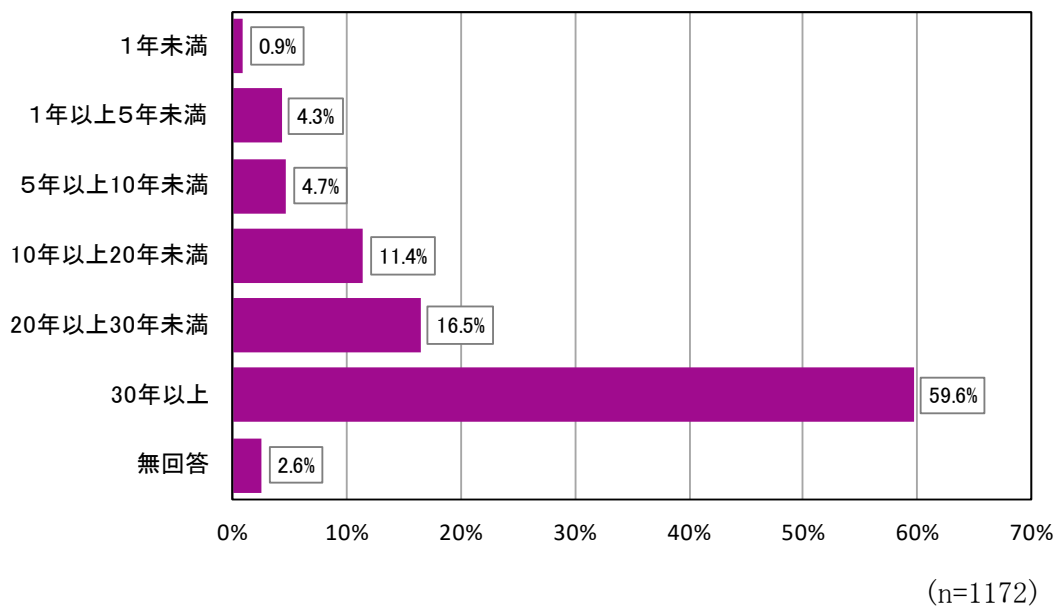
問 16 ④通勤・通学先 (SA)



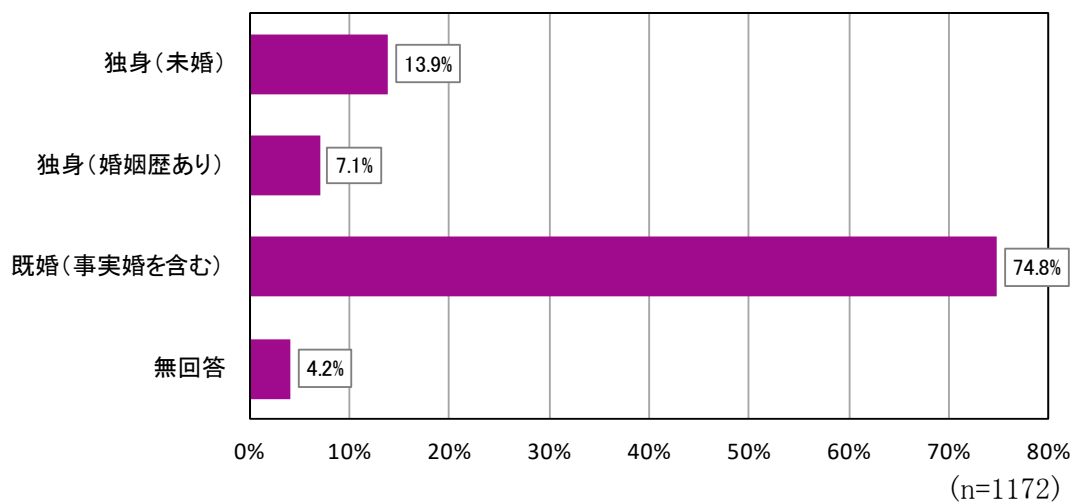
問 16 ⑤居住歴（SA）



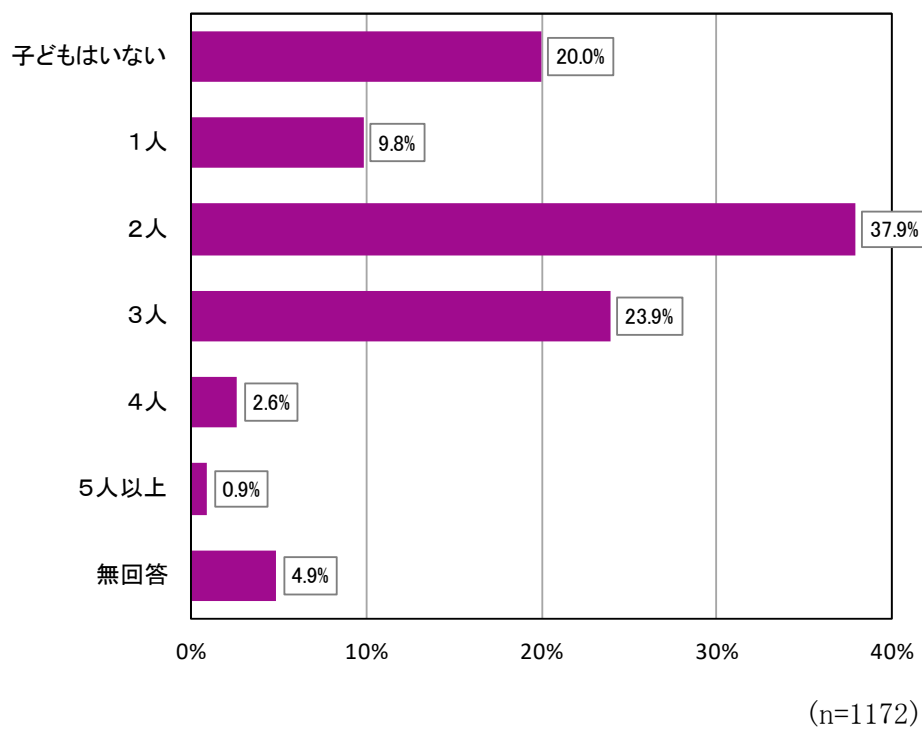
問 16 ⑥居住年数（SA）



問 16 ⑦結婚の状況 (SA)

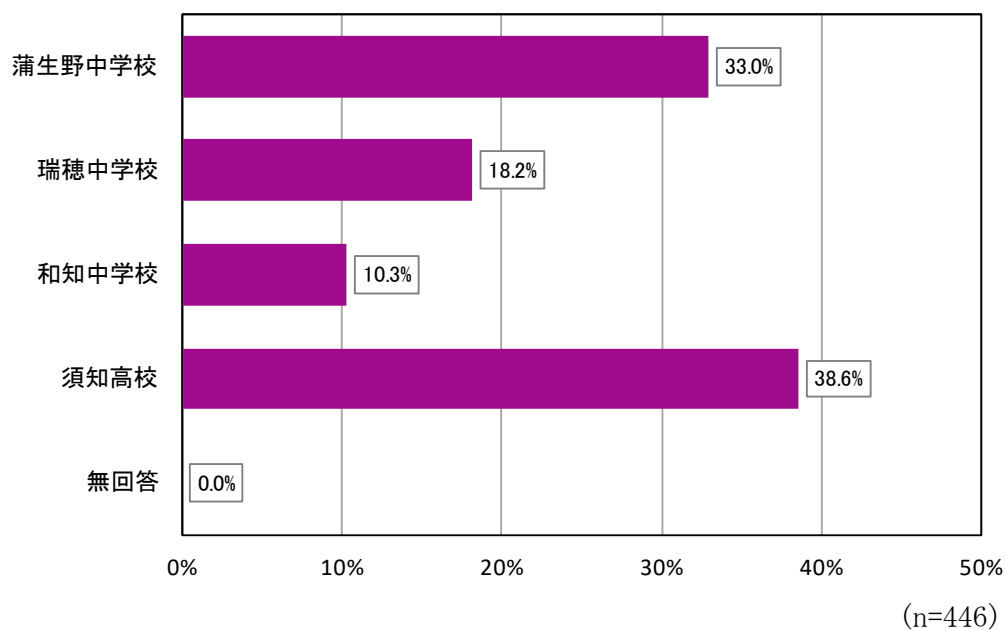


問 16 ⑧子どもの数 (SA)

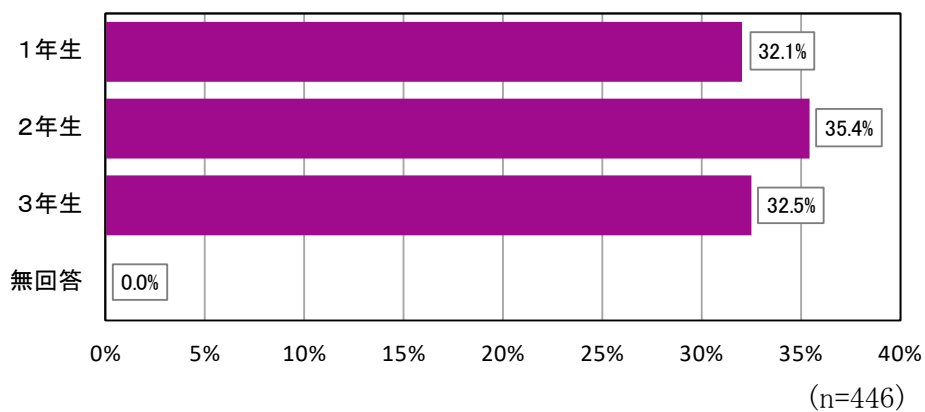


V 調査結果③ 中高生意識調査結果

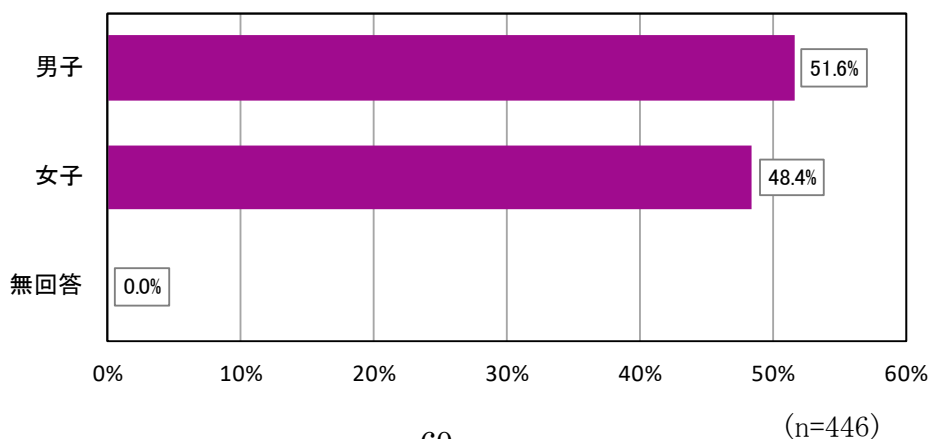
●学校名 (SA)



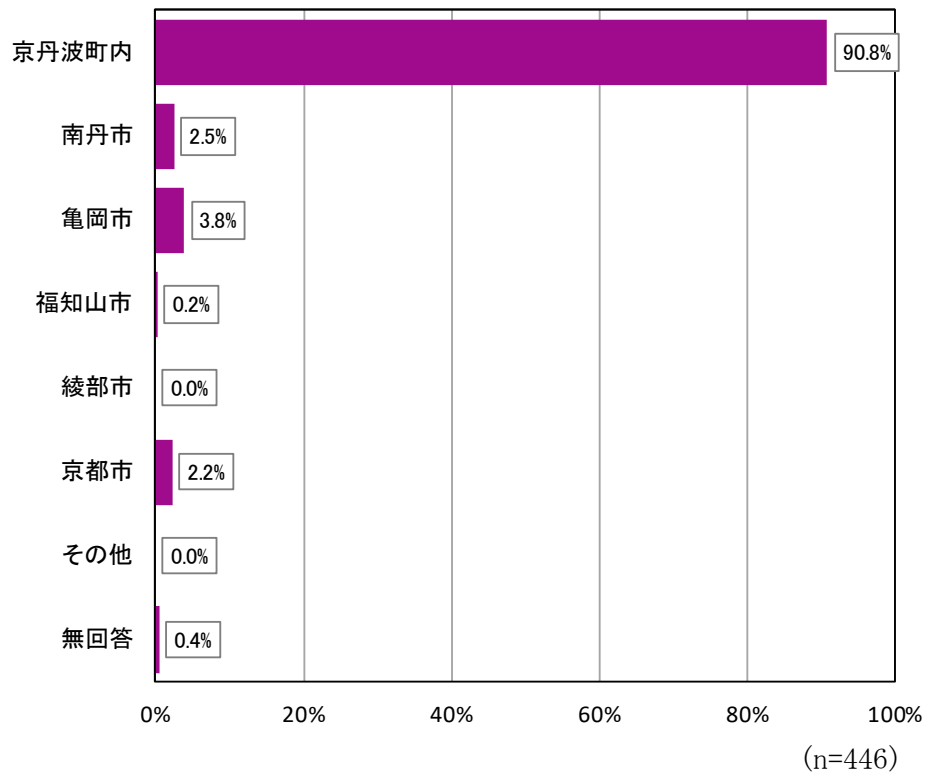
●学年 (SA)



●性別 (SA)



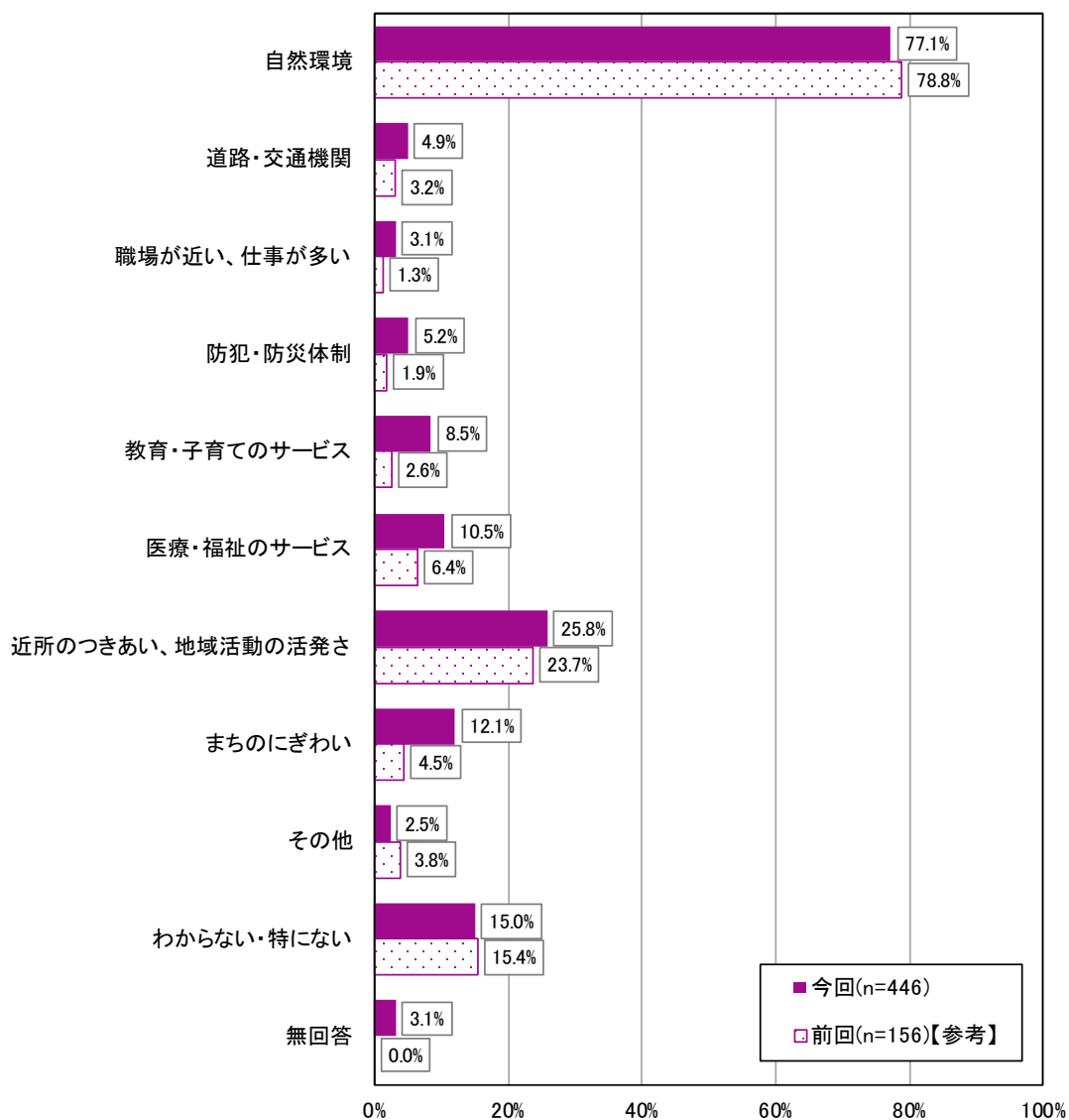
●居住地 (SA)



問1 京丹波町の魅力（MA）

○「自然環境」が77.1%と最も割合が高く、次いで「近所のつきあい、地域活動の活発さ」が25.8%となっています。

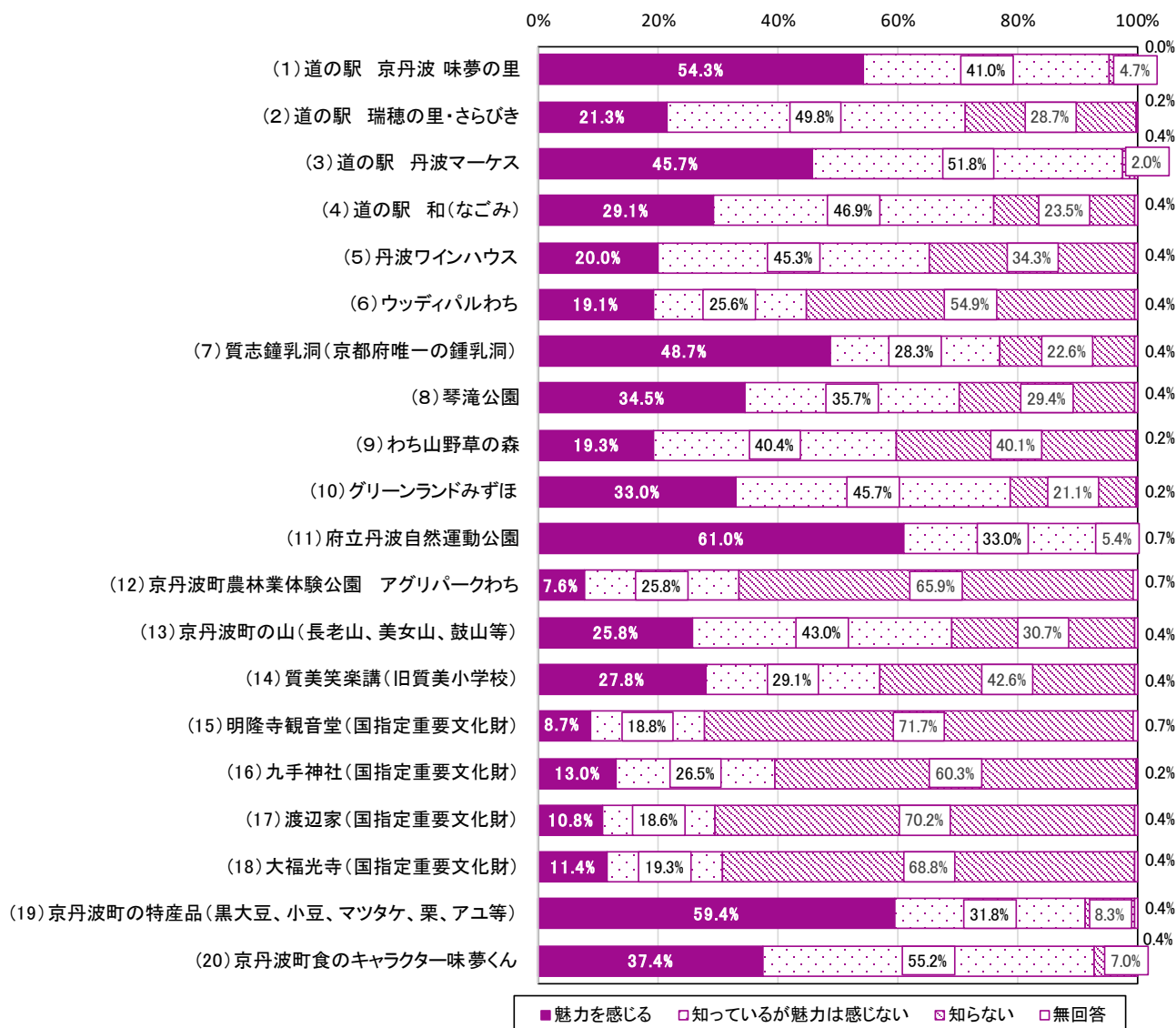
○学校別でみると、“蒲生野中学校”では「教育・子育てのサービス」「医療・福祉のサービス」「近所のつきあい、地域活動の活発さ」「まちなぎわい」の割合が、他の学校と比べて特に高くなっています。



【単位】 上段：実数（人） 下段：割合（％）	合計	問1 京丹波町の魅力											
		自然環境	道路・交通機関	職場に近い、仕事が多い	防犯・防災体制	教育・子育てのサービス	医療・福祉のサービス	近所のつきあい、地域活動の活発さ	まちなぎわい	その他	わからない・特にな	無回答	
全体	446 100.0	344 77.1	22 4.9	14 3.1	23 5.2	38 8.5	47 10.5	115 25.8	54 12.1	11 2.5	67 15.0	14 3.1	
性別	男子	230 100.0	171 74.3	13 5.7	9 3.9	17 7.4	16 7.0	25 10.9	51 22.2	26 11.3	4 1.7	40 17.4	8 3.5
	女子	216 100.0	173 80.1	9 4.2	5 2.3	6 2.8	22 10.2	22 10.2	64 29.6	28 13.0	7 3.2	27 12.5	6 2.8
学校名	蒲生野中学校	147 100.0	111 75.5	10 6.8	5 3.4	10 6.8	19 12.9	24 16.3	63 42.9	32 21.8	3 2.0	23 15.6	4 2.7
	瑞穂中学校	81 100.0	59 72.8	2 2.5	1 1.2	5 6.2	7 8.6	11 13.6	14 17.3	11 13.6	3 3.7	12 14.8	6 7.4
	和知中学校	46 100.0	40 87.0	3 6.5	1 2.2	2 4.3	4 8.7	4 8.7	12 26.1	6 13.0	1 2.2	2 4.3	2 4.3
	須知高校	172 100.0	134 77.9	7 4.1	7 4.1	6 3.5	8 4.7	8 4.7	26 15.1	5 2.9	4 2.3	30 17.4	2 1.2

問2 ①京丹波町の資源の魅力の認知状況（SA）

- “魅力を感じる” についてみると、「(11) 府立丹波自然運動公園」が61.0%と最も割合が高く、次いで「(19) 京丹波町の特産品（黒大豆、小豆、マツタケ、栗、アユ等）」が59.4%、「(1) 道の駅 京丹波 味夢の里」が54.3%となっています。
- “知っているが魅力を感じない” についてみると、「(20) 京丹波町食のキャラクター味夢くん」が55.2%と最も割合が高く、次いで「(3) 道の駅 丹波マークス」が51.8%、「(2) 道の駅 瑞穂の里・さらびき」が49.8%となっています。
- “知らない” についてみると、「(15) 明隆寺観音堂（国指定重要文化財）」が71.7%と最も割合が高く、次いで「(17) 渡辺家（国指定重要文化財）」が70.2%となっています。
- 性別では、「(8) 琴滝公園」「(14) 質美笑楽講（旧質美小学校）」は女子で“魅力を感じる”の割合が最も高くなっている一方で、男子では“知っているが魅力を感じない” “知らない”の割合が高くなっています。
- 学校別でみると、和知中学校で「(4) 道の駅 和（なごみ）」「(6) ウッディパルわち」、瑞穂中学校で「(10) グリーンランドみずほ」「(14) 質美笑楽講（旧質美小学校）」の“魅力を感じる”の割合が高くなっており、地域性がみられます。



(n=446)

【単位】 上段：実数（人） 下段：割合（％）		合計	問2（1）道の駅 京丹波 味夢の里				【単位】 上段：実数（人） 下段：割合（％）		合計	問2（2）道の駅 瑞穂の里・さらびき			
			魅力を感じる	知っているが魅力は感じない	知らない	無回答				魅力を感じる	知っているが魅力は感じない	知らない	無回答
全体		446 100.0	242 54.3	183 41.0	21 4.7	0 0.0	全体		446 100.0	95 21.3	222 49.8	128 28.7	1 0.2
性別	男子	230 100.0	111 48.3	104 45.2	15 6.5	0 0.0	性別	男子	230 100.0	40 17.4	117 50.9	73 31.7	0 0.0
	女子	216 100.0	131 60.6	79 36.6	6 2.8	0 0.0		女子	216 100.0	55 25.5	105 48.6	55 25.5	1 0.5
学校名	蒲生野 中学校	147 100.0	97 66.0	49 33.3	1 0.7	0 0.0	学校名	蒲生野 中学校	147 100.0	29 19.7	66 44.9	51 34.7	1 0.7
	瑞穂 中学校	81 100.0	55 67.9	26 32.1	0 0.0	0 0.0		瑞穂 中学校	81 100.0	32 39.5	43 53.1	6 7.4	0 0.0
	和知 中学校	46 100.0	19 41.3	26 56.5	1 2.2	0 0.0		和知 中学校	46 100.0	4 8.7	22 47.8	20 43.5	0 0.0
	須知高校	172 100.0	71 41.3	82 47.7	19 11.0	0 0.0		須知高校	172 100.0	30 17.4	91 52.9	51 29.7	0 0.0
【単位】 上段：実数（人） 下段：割合（％）		合計	問2（3）道の駅 丹波マークス				【単位】 上段：実数（人） 下段：割合（％）		合計	問2（4）道の駅 和（なごみ）			
			魅力を感じる	知っているが魅力は感じない	知らない	無回答				魅力を感じる	知っているが魅力は感じない	知らない	無回答
全体		446 100.0	204 45.7	231 51.8	9 2.0	2 0.4	全体		446 100.0	130 29.1	209 46.9	105 23.5	2 0.4
性別	男子	230 100.0	98 42.6	125 54.3	6 2.6	1 0.4	性別	男子	230 100.0	58 25.2	117 50.9	55 23.9	0 0.0
	女子	216 100.0	106 49.1	106 49.1	3 1.4	1 0.5		女子	216 100.0	72 33.3	92 42.6	50 23.1	2 0.9
学校名	蒲生野 中学校	147 100.0	84 57.1	61 41.5	0 0.0	2 1.4	学校名	蒲生野 中学校	147 100.0	41 27.9	62 42.2	42 28.6	2 1.4
	瑞穂 中学校	81 100.0	43 53.1	37 45.7	1 1.2	0 0.0		瑞穂 中学校	81 100.0	20 24.7	46 56.8	15 18.5	0 0.0
	和知 中学校	46 100.0	19 41.3	26 56.5	1 2.2	0 0.0		和知 中学校	46 100.0	31 67.4	15 32.6	0 0.0	0 0.0
	須知高校	172 100.0	58 33.7	107 62.2	7 4.1	0 0.0		須知高校	172 100.0	38 22.1	86 50.0	48 27.9	0 0.0
【単位】 上段：実数（人） 下段：割合（％）		合計	問2（5）丹波ワインハウス				【単位】 上段：実数（人） 下段：割合（％）		合計	問2（6）ウッドイバルわち			
			魅力を感じる	知っているが魅力は感じない	知らない	無回答				魅力を感じる	知っているが魅力は感じない	知らない	無回答
全体		446 100.0	89 20.0	202 45.3	153 34.3	2 0.4	全体		446 100.0	85 19.1	114 25.6	245 54.9	2 0.4
性別	男子	230 100.0	46 20.0	105 45.7	78 33.9	1 0.4	性別	男子	230 100.0	37 16.1	63 27.4	130 56.5	0 0.0
	女子	216 100.0	43 19.9	97 44.9	75 34.7	1 0.5		女子	216 100.0	48 22.2	51 23.6	115 53.2	2 0.9
学校名	蒲生野 中学校	147 100.0	25 17.0	69 46.9	52 35.4	1 0.7	学校名	蒲生野 中学校	147 100.0	34 23.1	17 11.6	95 64.6	1 0.7
	瑞穂 中学校	81 100.0	20 24.7	50 61.7	11 13.6	0 0.0		瑞穂 中学校	81 100.0	7 8.6	19 23.5	55 67.9	0 0.0
	和知 中学校	46 100.0	5 10.9	11 23.9	30 65.2	0 0.0		和知 中学校	46 100.0	25 54.3	20 43.5	0 0.0	1 2.2
	須知高校	172 100.0	39 22.7	72 41.9	60 34.9	1 0.6		須知高校	172 100.0	19 11.0	58 33.7	95 55.2	0 0.0

【単位】 上段：実数（人） 下段：割合（％）		合計	問2（7）質志鐘乳洞（京都府唯一の鍾乳洞）				【単位】 上段：実数（人） 下段：割合（％）		合計	問2（8）琴滝公園			
	魅力を感じる		知っているが魅力は感じない	知らない	無回答			魅力を感じる		知っているが魅力は感じない	知らない	無回答	
全体		446 100.0	217 48.7	126 28.3	101 22.6	2 0.4	全体		446 100.0	154 34.5	159 35.7	131 29.4	2 0.4
性別	男子	230 100.0	108 47.0	67 29.1	54 23.5	1 0.4	性別	男子	230 100.0	72 31.3	88 38.3	69 30.0	1 0.4
	女子	216 100.0	109 50.5	59 27.3	47 21.8	1 0.5		女子	216 100.0	82 38.0	71 32.9	62 28.7	1 0.5
学校名	蒲生野中学校	147 100.0	75 51.0	31 21.1	40 27.2	1 0.7	学校名	蒲生野中学校	147 100.0	75 51.0	44 29.9	26 17.7	2 1.4
	瑞穂中学校	81 100.0	54 66.7	19 23.5	8 9.9	0 0.0		瑞穂中学校	81 100.0	25 30.9	29 35.8	27 33.3	0 0.0
	和知中学校	46 100.0	23 50.0	16 34.8	7 15.2	0 0.0		和知中学校	46 100.0	10 21.7	13 28.3	23 50.0	0 0.0
	須知高校	172 100.0	65 37.8	60 34.9	46 26.7	1 0.6		須知高校	172 100.0	44 25.6	73 42.4	55 32.0	0 0.0

【単位】 上段：実数（人） 下段：割合（％）		合計	問2（9）わち山野草の森				【単位】 上段：実数（人） 下段：割合（％）		合計	問2（10）グリーンランドみずほ			
	魅力を感じる		知っているが魅力は感じない	知らない	無回答			魅力を感じる		知っているが魅力は感じない	知らない	無回答	
全体		446 100.0	86 19.3	180 40.4	179 40.1	1 0.2	全体		446 100.0	147 33.0	204 45.7	94 21.1	1 0.2
性別	男子	230 100.0	41 17.8	101 43.9	88 38.3	0 0.0	性別	男子	230 100.0	75 32.6	104 45.2	51 22.2	0 0.0
	女子	216 100.0	45 20.8	79 36.6	91 42.1	1 0.5		女子	216 100.0	72 33.3	100 46.3	43 19.9	1 0.5
学校名	蒲生野中学校	147 100.0	31 21.1	43 29.3	72 49.0	1 0.7	学校名	蒲生野中学校	147 100.0	47 32.0	66 44.9	33 22.4	1 0.7
	瑞穂中学校	81 100.0	10 12.3	31 38.3	40 49.4	0 0.0		瑞穂中学校	81 100.0	42 51.9	35 43.2	4 4.9	0 0.0
	和知中学校	46 100.0	18 39.1	26 56.5	2 4.3	0 0.0		和知中学校	46 100.0	6 13.0	23 50.0	17 37.0	0 0.0
	須知高校	172 100.0	27 15.7	80 46.5	65 37.8	0 0.0		須知高校	172 100.0	52 30.2	80 46.5	40 23.3	0 0.0

【単位】 上段：実数（人） 下段：割合（％）		合計	問2（11）府立丹波自然運動公園				【単位】 上段：実数（人） 下段：割合（％）		合計	問2（12）京丹波町農林業体験公園 アグリパークわち			
	魅力を感じる		知っているが魅力は感じない	知らない	無回答			魅力を感じる		知っているが魅力は感じない	知らない	無回答	
全体		446 100.0	272 61.0	147 33.0	24 5.4	3 0.7	全体		446 100.0	34 7.6	115 25.8	294 65.9	3 0.7
性別	男子	230 100.0	128 55.7	86 37.4	15 6.5	1 0.4	性別	男子	230 100.0	17 7.4	71 30.9	141 61.3	1 0.4
	女子	216 100.0	144 66.7	61 28.2	9 4.2	2 0.9		女子	216 100.0	17 7.9	44 20.4	153 70.8	2 0.9
学校名	蒲生野中学校	147 100.0	107 72.8	35 23.8	4 2.7	1 0.7	学校名	蒲生野中学校	147 100.0	10 6.8	23 15.6	113 76.9	1 0.7
	瑞穂中学校	81 100.0	54 66.7	24 29.6	3 3.7	0 0.0		瑞穂中学校	81 100.0	4 4.9	19 23.5	58 71.6	0 0.0
	和知中学校	46 100.0	24 52.2	20 43.5	2 4.3	0 0.0		和知中学校	46 100.0	7 15.2	22 47.8	16 34.8	1 2.2
	須知高校	172 100.0	87 50.6	68 39.5	15 8.7	2 1.2		須知高校	172 100.0	13 7.6	51 29.7	107 62.2	1 0.6

【単位】 上段：実数（人） 下段：割合（％）		合計	問2（13）京丹波町の山（長老山、美女山、鼓山等）			
			魅力を感じる	知っているが魅力は感じない	知らない	無回答
全体		446 100.0	115 25.8	192 43.0	137 30.7	2 0.4
性別	男子	230 100.0	53 23.0	104 45.2	72 31.3	1 0.4
	女子	216 100.0	62 28.7	88 40.7	65 30.1	1 0.5
学校名	蒲生野中学校	147 100.0	61 41.5	66 44.9	18 12.2	2 1.4
	瑞穂中学校	81 100.0	12 14.8	29 35.8	40 49.4	0 0.0
	和知中学校	46 100.0	14 30.4	21 45.7	11 23.9	0 0.0
	須知高校	172 100.0	28 16.3	76 44.2	68 39.5	0 0.0

【単位】 上段：実数（人） 下段：割合（％）		合計	問2（14）質実笑楽講（旧質美小学校）			
			魅力を感じる	知っているが魅力は感じない	知らない	無回答
全体		446 100.0	124 27.8	130 29.1	190 42.6	2 0.4
性別	男子	230 100.0	42 18.3	70 30.4	117 50.9	1 0.4
	女子	216 100.0	82 38.0	60 27.8	73 33.8	1 0.5
学校名	蒲生野中学校	147 100.0	47 32.0	36 24.5	62 42.2	2 1.4
	瑞穂中学校	81 100.0	33 40.7	25 30.9	23 28.4	0 0.0
	和知中学校	46 100.0	8 17.4	12 26.1	26 56.5	0 0.0
	須知高校	172 100.0	36 20.9	57 33.1	79 45.9	0 0.0

【単位】 上段：実数（人） 下段：割合（％）		合計	問2（15）明隆寺観音堂（国指定重要文化財）			
			魅力を感じる	知っているが魅力は感じない	知らない	無回答
全体		446 100.0	39 8.7	84 18.8	320 71.7	3 0.7
性別	男子	230 100.0	24 10.4	50 21.7	155 67.4	1 0.4
	女子	216 100.0	15 6.9	34 15.7	165 76.4	2 0.9
学校名	蒲生野中学校	147 100.0	17 11.6	14 9.5	114 77.6	2 1.4
	瑞穂中学校	81 100.0	7 8.6	14 17.3	60 74.1	0 0.0
	和知中学校	46 100.0	2 4.3	6 13.0	38 82.6	0 0.0
	須知高校	172 100.0	13 7.6	50 29.1	108 62.8	1 0.6

【単位】 上段：実数（人） 下段：割合（％）		合計	問2（16）九手神社（国指定重要文化財）			
			魅力を感じる	知っているが魅力は感じない	知らない	無回答
全体		446 100.0	58 13.0	118 26.5	269 60.3	1 0.2
性別	男子	230 100.0	31 13.5	65 28.3	134 58.3	0 0.0
	女子	216 100.0	27 12.5	53 24.5	135 62.5	1 0.5
学校名	蒲生野中学校	147 100.0	31 21.1	31 21.1	84 57.1	1 0.7
	瑞穂中学校	81 100.0	10 12.3	17 21.0	54 66.7	0 0.0
	和知中学校	46 100.0	2 4.3	6 13.0	38 82.6	0 0.0
	須知高校	172 100.0	15 8.7	64 37.2	93 54.1	0 0.0

【単位】 上段：実数（人） 下段：割合（％）		合計	問2（17）渡辺家（国指定重要文化財）			
			魅力を感じる	知っているが魅力は感じない	知らない	無回答
全体		446 100.0	48 10.8	83 18.6	313 70.2	2 0.4
性別	男子	230 100.0	26 11.3	56 24.3	147 63.9	1 0.4
	女子	216 100.0	22 10.2	27 12.5	166 76.9	1 0.5
学校名	蒲生野中学校	147 100.0	25 17.0	22 15.0	99 67.3	1 0.7
	瑞穂中学校	81 100.0	8 9.9	8 9.9	65 80.2	0 0.0
	和知中学校	46 100.0	3 6.5	6 13.0	37 80.4	0 0.0
	須知高校	172 100.0	12 7.0	47 27.3	112 65.1	1 0.6

【単位】 上段：実数（人） 下段：割合（％）		合計	問2（18）大福光寺（国指定重要文化財）			
			魅力を感じる	知っているが魅力は感じない	知らない	無回答
全体		446 100.0	51 11.4	86 19.3	307 68.8	2 0.4
性別	男子	230 100.0	31 13.5	60 26.1	138 60.0	1 0.4
	女子	216 100.0	20 9.3	26 12.0	169 78.2	1 0.5
学校名	蒲生野中学校	147 100.0	26 17.7	27 18.4	92 62.6	2 1.4
	瑞穂中学校	81 100.0	8 9.9	10 12.3	63 77.8	0 0.0
	和知中学校	46 100.0	2 4.3	5 10.9	39 84.8	0 0.0
	須知高校	172 100.0	15 8.7	44 25.6	113 65.7	0 0.0

【単位】 上段：実数（人） 下段：割合（％）		合計	問2（19）京丹波町の特産品（黒大豆、小豆、マツタケ、栗、アユ等）				【単位】 上段：実数（人） 下段：割合（％）		合計	問2（20）京丹波町食のキャラクター 味夢くん			
			魅力を感じる	知っているが魅力は感じない	知らない	無回答				魅力を感じる	知っているが魅力は感じない	知らない	無回答
全体		446 100.0	265 59.4	142 31.8	37 8.3	2 0.4	全体		446 100.0	167 37.4	246 55.2	31 7.0	2 0.4
性別	男子	230 100.0	124 53.9	80 34.8	25 10.9	1 0.4	性別	男子	230 100.0	78 33.9	128 55.7	24 10.4	0 0.0
	女子	216 100.0	141 65.3	62 28.7	12 5.6	1 0.5		女子	216 100.0	89 41.2	118 54.6	7 3.2	2 0.9
学校名	蒲生野 中学校	147 100.0	105 71.4	37 25.2	3 2.0	2 1.4	学校名	蒲生野 中学校	147 100.0	71 48.3	73 49.7	2 1.4	1 0.7
	瑞穂 中学校	81 100.0	54 66.7	23 28.4	4 4.9	0 0.0		瑞穂 中学校	81 100.0	33 40.7	45 55.6	3 3.7	0 0.0
	和知 中学校	46 100.0	26 56.5	18 39.1	2 4.3	0 0.0		和知 中学校	46 100.0	16 34.8	27 58.7	3 6.5	0 0.0
	須知高校	172 100.0	80 46.5	64 37.2	28 16.3	0 0.0		須知高校	172 100.0	47 27.3	101 58.7	23 13.4	1 0.6

問2 ②その他の京丹波町の魅力（FA）

○26人から28件の意見がありました。主な意見内容は次のとおりです。

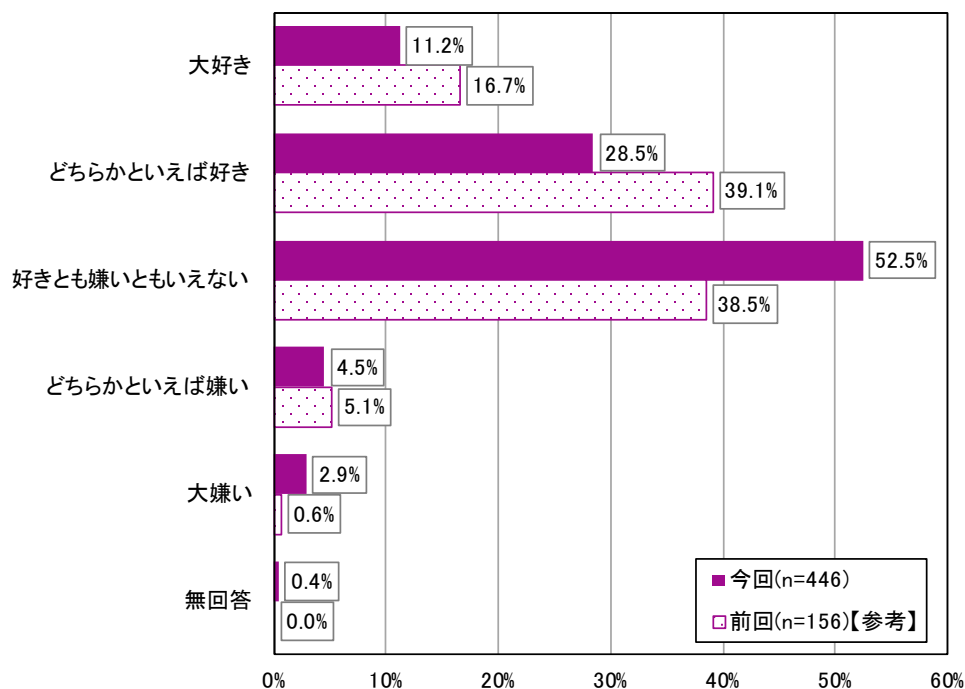
主な意見内容	件数
自然環境について ◇自然を色々なことに活かしている ◇草、木、川、森 ◇田んぼが多く夜空がきれい	6
商店等について ◇コンビニ ◇サンダイコー ◇マーケス	6
施設について ◇旧須知小学校 ◇食彩の工房 ◇トレセン	4
住民の人柄について ◇地域の人との挨拶 ◇人が優しい	3
その他 ◇阿上三所神社 ◇建物が少ないのでのんびり暮らせる ◇かつらぎ神社の秋季大祭 ◇京丹波町町営バスのラッピングバスがとってもいいと思います ◇夏祭り	9

問3 京丹波町が好きか（SA）

○「大好き」「どちらかといえば好き」を合わせた『好き』が39.7%、「好きとも嫌いともいえない」が52.5%、「どちらかといえば嫌い」「大嫌い」を合わせた『嫌い』が7.4%となっています。

○前回の調査と比較すると、『好き』が55.8%から39.7%と16.1ポイント減少しています。

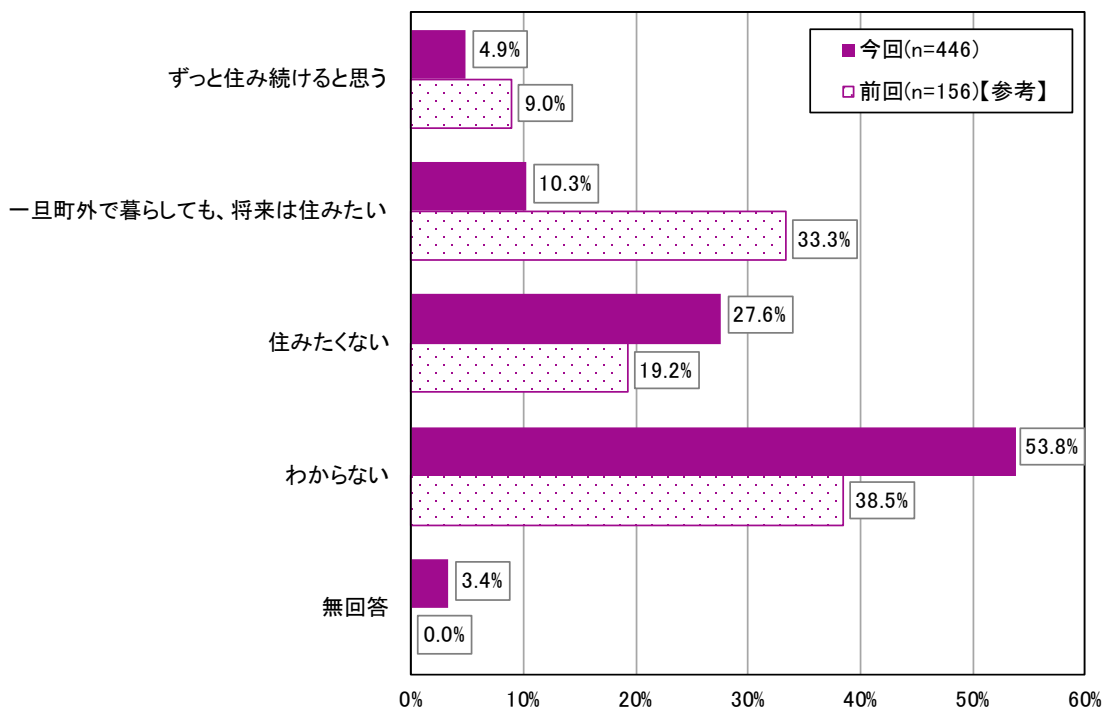
○学校別で『好き』についてみると、“蒲生野中学校”で46.3%、“和知中学校”で45.6%となっているのに対し、“瑞穂中学校”は35.8%、“須知高校”は34.3%とやや低くなっています。



【単位】 上段：実数（人） 下段：割合（%）		合計	問3 京丹波町が好きか					無回答
			大好き	どちらか といえ 好き	好きとも 嫌いとも いえない	どちらか といえ 嫌い	大嫌い	
全体		446 100.0	50 11.2	127 28.5	234 52.5	20 4.5	13 2.9	2 0.4
性別	男子	230 100.0	30 13.0	62 27.0	115 50.0	11 4.8	11 4.8	1 0.4
	女子	216 100.0	20 9.3	65 30.1	119 55.1	9 4.2	2 0.9	1 0.5
学校名	蒲生野 中学校	147 100.0	21 14.3	47 32.0	70 47.6	8 5.4	1 0.7	0 0.0
	瑞穂 中学校	81 100.0	4 4.9	25 30.9	42 51.9	2 2.5	8 9.9	0 0.0
	和知 中学校	46 100.0	6 13.0	15 32.6	24 52.2	1 2.2	0 0.0	0 0.0
	須知 高校	172 100.0	19 11.0	40 23.3	98 57.0	9 5.2	4 2.3	2 1.2

問4 今後、京丹波町に住むか（SA）

- 「わからない」が53.8%と最も割合が高く、次いで「住みたくない」が27.6%、「一旦町外で暮らしても、将来は住みたい」が10.3%、「ずっと住み続けると思う」が4.9%となっています。
- 前回の調査と比較すると、「ずっと住み続けると思う」「一旦町外で暮らしても、将来は住みたい」が減少、「住みたくない」「わからない」が増加しています。
- 学校別でみると、“和知中学校”は「住みたくない」が34.8%と、他の学校と比較してやや割合が高くなっています。



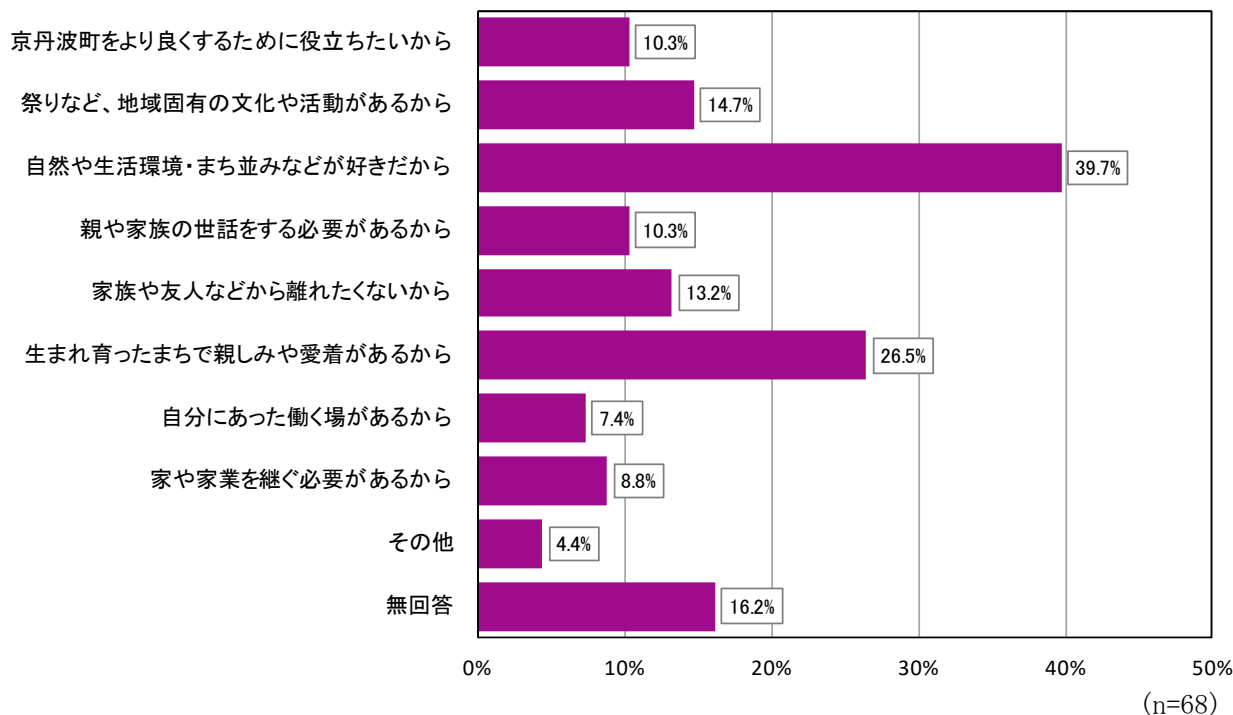
【単位】 上段：実数（人） 下段：割合（%）		合計	問4 今後、京丹波町に住むか				
			ずっと住み続けると思う	一旦町外で暮らしても、将来は住みたい	住みたくない	わからない	無回答
全体		446 100.0	22 4.9	46 10.3	123 27.6	240 53.8	15 3.4
性別	男子	230 100.0	16 7.0	25 10.9	57 24.8	124 53.9	8 3.5
	女子	216 100.0	6 2.8	21 9.7	66 30.6	116 53.7	7 3.2
学校名	蒲生野中学校	147 100.0	6 4.1	20 13.6	44 29.9	73 49.7	4 2.7
	瑞穂中学校	81 100.0	4 4.9	4 4.9	21 25.9	48 59.3	4 4.9
	和知中学校	46 100.0	0 0.0	4 8.7	16 34.8	24 52.2	2 4.3
	須知高校	172 100.0	12 7.0	18 10.5	42 24.4	95 55.2	5 2.9
	和知中学校	46 100.0	0 0.0	4 8.7	16 34.8	24 52.2	2 4.3

問4-1 住みたい理由（MA）

問4で「ずっと住み続けると思う」「一旦町外で暮らしても、将来は住みたい」を選択した方限定

○「自然や生活環境・まち並みなどが好きだから」が39.7%と最も割合が高く、次いで「生まれ育ったまちで親しみや愛着があるから」が26.5%、「祭りなど、地域固有の文化や活動があるから」が14.7%となっています。

○性別で「家族や友人などから離れたくないから」についてみると、“男子”の2.4%に対して、“女子”では29.6%と特に割合が高くなっています。

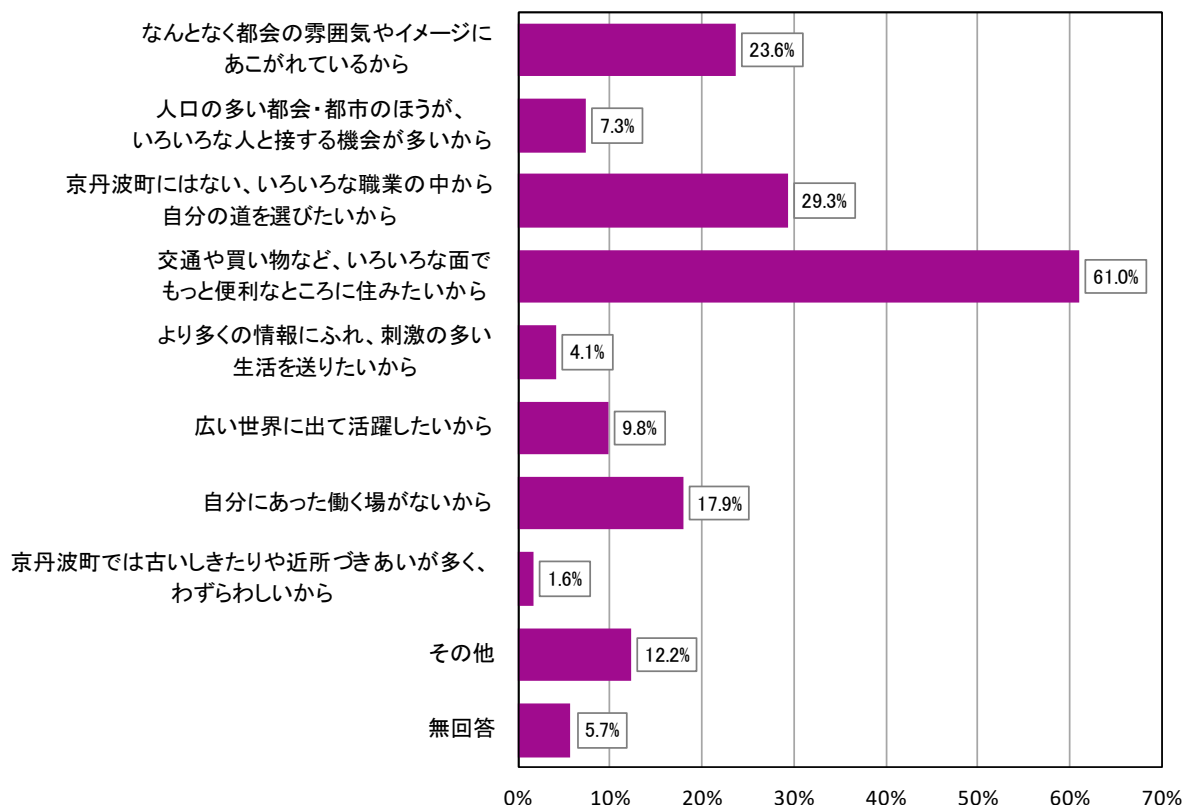


【単位】 上段：実数（人） 下段：割合（%）	合計	問4-1 住みたい理由									
		京丹波町をより良くするために役立ちたいから	祭りなど、地域固有の文化や活動があるから	自然や生活環境・まち並みなどが好きだから	親や家族の世話をする必要があるから	家族や友人などから離れたくないから	生まれ育ったまちで親しみや愛着があるから	自分にあった働く場があるから	家や家業を継ぐ必要があるから	その他	無回答
全体	68 100.0	7 10.3	10 14.7	27 39.7	7 10.3	9 13.2	18 26.5	5 7.4	6 8.8	3 4.4	11 16.2
性別	男子	41 100.0	4 9.8	6 14.6	15 36.6	4 9.8	1 2.4	16 39.0	5 12.2	5 12.2	3 7.3
	女子	27 100.0	3 11.1	4 14.8	12 44.4	3 11.1	8 29.6	2 7.4	0 0.0	1 3.7	0 0.0
学校名	蒲生野中学校	26 100.0	0 0.0	7 26.9	13 50.0	3 11.5	3 11.5	10 38.5	1 3.8	2 7.7	1 3.8
	瑞穂中学校	8 100.0	2 25.0	0 0.0	2 25.0	0 0.0	1 12.5	1 12.5	1 12.5	1 12.5	0 0.0
	和知中学校	4 100.0	0 0.0	1 25.0	3 75.0	0 0.0	1 25.0	1 25.0	0 0.0	1 25.0	0 0.0
	須知高校	30 100.0	5 16.7	2 6.7	9 30.0	4 13.3	4 13.3	6 20.0	3 10.0	2 6.7	2 6.7

問4-2 住みたくない理由 (MA)

問4で「住みたくない」を選択した方限定

- 「交通や買い物など、いろいろな面でもっと便利なところに住みたいから」が61.0%と最も高く、次いで「京丹波町にはない、いろいろな職業の中から自分の道を選びたいから」が29.3%、「なんとなく都会の雰囲気やイメージにあこがれているから」が23.6%となっています。
- 「その他」の具体的な意見としては「インターネット環境が悪い」といった回答が特に多くなっています。



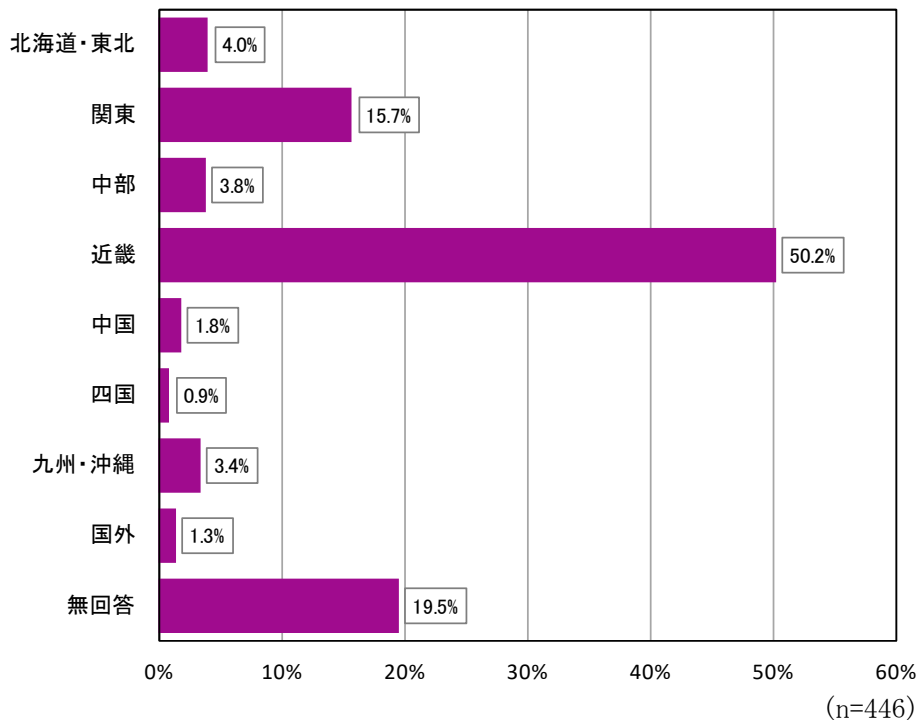
(n=123)

【単位】 上段：実数 (人) 下段：割合 (%)	合計	問4-2 住みたくない理由										
		なんとなく都会の雰囲気やイメージにあこがれているから	人口の多い都会・都市のほうが、いろいろな人と接する機会が多いから	京丹波町にはない、いろいろな職業の中から自分の道を選びたいから	交通や買い物など、いろいろな面でもっと便利なところに住みたいから	より多くの情報にふれ、刺激の多い生活を送りたいから	広い世界に出て活躍したいから	自分にあった働く場がないから	京丹波町では古いしきたりや近所づきあいが多く、わずらわしいから	その他	無回答	
全体	123 100.0	29 23.6	9 7.3	36 29.3	75 61.0	5 4.1	12 9.8	22 17.9	2 1.6	15 12.2	7 5.7	
性別	男子	57 100.0	11 19.3	6 10.5	15 26.3	31 54.4	3 5.3	7 12.3	8 14.0	1 1.8	13 22.8	3 5.3
	女子	66 100.0	18 27.3	3 4.5	21 31.8	44 66.7	2 3.0	5 7.6	14 21.2	1 1.5	2 3.0	4 6.1
学校名	蒲生野中学校	44 100.0	16 36.4	2 4.5	19 43.2	26 59.1	4 9.1	3 6.8	8 18.2	0 0.0	2 4.5	1 2.3
	瑞穂中学校	21 100.0	2 9.5	1 4.8	4 19.0	15 71.4	0 0.0	2 9.5	4 19.0	0 0.0	5 23.8	2 9.5
	和知中学校	16 100.0	5 31.3	1 6.3	3 18.8	4 25.0	0 0.0	3 18.8	2 12.5	1 6.3	3 18.8	3 18.8
	須知高校	42 100.0	6 14.3	5 11.9	10 23.8	30 71.4	1 2.4	4 9.5	8 19.0	1 2.4	5 11.9	1 2.4

問5 魅力のある自治体（FA）

○「近畿」とりわけ『京都府』の自治体の回答が多くなっており、京都府内では「京都市」に次いで「京丹波町」の回答が多くなっています。

○また「関東」の中では『東京都』（渋谷区等）の自治体の回答も多くなっています。



<「近畿」「関東」の内訳>

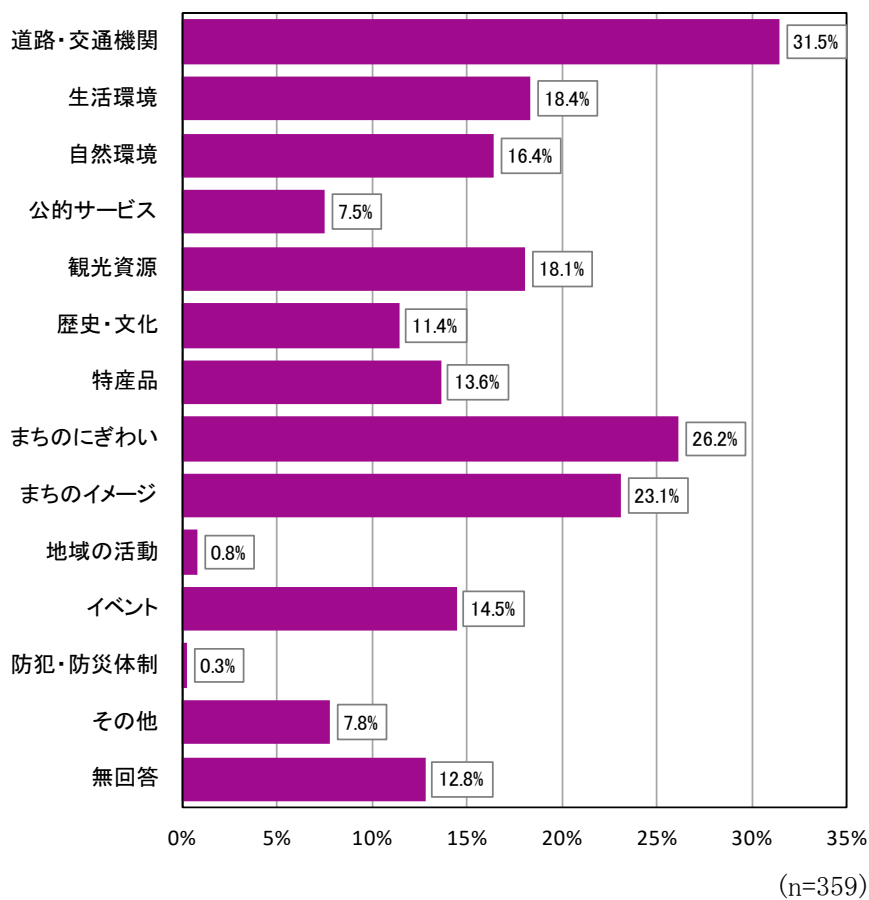
		実数（人）	割合	
近畿		224	-	
内 訳 ※割合は 近畿のうち	京都府	154	68.8%	
	内 訳 ※割合は 京都府のうち	京都市	92	59.7%
		京丹波町	26	16.9%
		亀岡市	10	6.5%
		南丹市	6	3.9%
		福知山市	5	3.2%
		宇治市	5	3.2%
		その他	10	6.5%
	大阪府	50	22.3%	
	兵庫県	13	5.8%	
	三重県	4	1.8%	
滋賀県	2	0.9%		
和歌山県	1	0.4%		
奈良県	0	0.0%		

		実数（人）	割合
関東		67	-
内 訳 ※割合は 関東のうち	東京都	51	76.1%
	神奈川県	10	14.9%
	千葉県	3	4.5%
	その他	3	4.5%

問5 魅力のある自治体の主な魅力（MA）

問4でいずれかの自治体名を記載した方限定

- 「道路・交通機関」が31.5%と最も高く、次いで「まちなぎわい」が26.2%、「まちのイメージ」が23.1%となっています。
- 「その他」の具体的な意見としては「お店がたくさんある」といった回答が特に多くなっています。
- 性別でみると、“女子”と比べて“男子”で「自然環境」「特産品」の割合が特に高く、“男子”と比べて“女子”で「まちなぎわい」「イベント」の割合が特に高くなっています。
- 学校別でみると、“和知中学校”で「まちなぎわい」の割合が最も高くなっています。

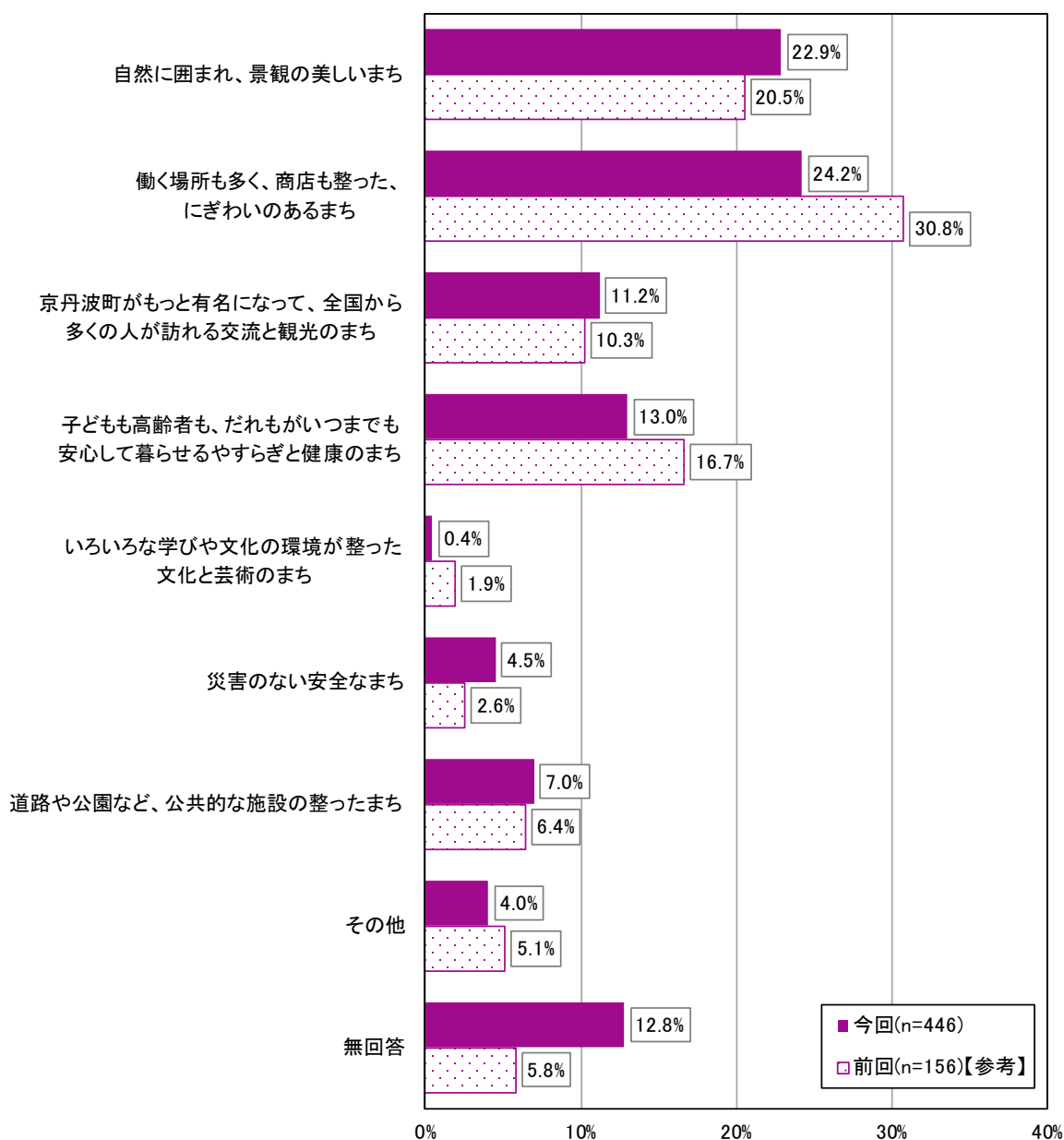


【単位】 上段：実数（人） 下段：割合（％）	合計	問6 魅力のある自治体の主な魅力									
		道路・交通機関	生活環境	自然環境	公的サービス	観光資源	歴史・文化	特産品	まちなぎわい	まちなイメージ	
全体	359 100.0	113 31.5	66 18.4	59 16.4	27 7.5	65 18.1	41 11.4	49 13.6	94 26.2	83 23.1	
性別	男子	186 100.0	59 31.7	39 21.0	38 20.4	12 6.5	36 19.4	21 11.3	32 17.2	41 22.0	42 22.6
	女子	173 100.0	54 31.2	27 15.6	21 12.1	15 8.7	29 16.8	20 11.6	17 9.8	53 30.6	41 23.7
学校名	蒲生野 中学校	120 100.0	36 30.0	22 18.3	19 15.8	10 8.3	22 18.3	9 7.5	20 16.7	33 27.5	34 28.3
	瑞穂 中学校	66 100.0	23 34.8	13 19.7	9 13.6	4 6.1	9 13.6	11 16.7	4 6.1	18 27.3	18 27.3
	和知 中学校	38 100.0	11 28.9	8 21.1	5 13.2	1 2.6	5 13.2	5 13.2	5 13.2	12 31.6	10 26.3
	須知高校	135 100.0	43 31.9	23 17.0	26 19.3	12 8.9	29 21.5	16 11.9	20 14.8	31 23.0	21 15.6

【単位】 上段：実数（人） 下段：割合（％）	合計	問6 魅力のある自治体の主な魅力					
		地域の活動	イベント	防犯・防災体制	その他	無回答	
全体	359 100.0	3 0.8	52 14.5	1 0.3	28 7.8	46 12.8	
性別	男子	186 100.0	0 0.0	21 11.3	1 0.5	14 7.5	24 12.9
	女子	173 100.0	3 1.7	31 17.9	0 0.0	14 8.1	22 12.7
学校名	蒲生野 中学校	120 100.0	3 2.5	25 20.8	0 0.0	10 8.3	19 15.8
	瑞穂 中学校	66 100.0	0 0.0	8 12.1	0 0.0	6 9.1	10 15.2
	和知 中学校	38 100.0	0 0.0	6 15.8	1 2.6	5 13.2	4 10.5
	須知高校	135 100.0	0 0.0	13 9.6	0 0.0	7 5.2	13 9.6

問7 京丹波町がどのようなまちになると良いか（SA）

- 「働く場所も多く、商店も整った、にぎわいのあるまち」が24.2%と最も割合が高く、次いで「自然に囲まれ、景観の美しいまち」が22.9%となっています。
- 性別でみると、“女子”と比べて“男子”で「自然に囲まれ、景観の美しいまち」の割合が特に高く、“男子”と比べて“女子”で「京丹波町がもっと有名になって、全国から多くの人を訪れる交流と観光のまち」「子どもも高齢者も、だれもがいつまでも安心して暮らせるやすらぎと健康のまち」の割合が特になくなっていきます。
- 学校別でみると、“蒲生野中学校”“瑞穂中学校”で「働く場所も多く、商店も整った、にぎわいのあるまち」、「和知中学校”“須知高校”で「自然に囲まれ、景観の美しいまち」の割合がそれぞれ最も高くなっています。



【単位】 上段：実数（人） 下段：割合（％）		問7 京丹波町がどのようなまちになると良いか									
		合計	自然に囲まれ、景観の美しいまち	働く場所も多く、商店も整った、にぎわいのあるまち	京丹波町がもっと有名になって、全国から多くの人を訪れる交流と観光のまち	子どもも高齢者も、だれもがいつでも安心して暮らすらぎと健康のまち	いろいろな学びや文化の環境が整った文化と芸術のまち	災害のない安全なまち	道路や公園など、公共的な施設の整ったまち	その他	無回答
全体		446 100.0	102 22.9	108 24.2	50 11.2	58 13.0	2 0.4	20 4.5	31 7.0	18 4.0	57 12.8
性別	男子	230 100.0	61 26.5	54 23.5	22 9.6	22 9.6	1 0.4	9 3.9	20 8.7	12 5.2	29 12.6
	女子	216 100.0	41 19.0	54 25.0	28 13.0	36 16.7	1 0.5	11 5.1	11 5.1	6 2.8	28 13.0
学校名	蒲生野 中学校	147 100.0	27 18.4	36 24.5	11 7.5	24 16.3	1 0.7	6 4.1	13 8.8	6 4.1	23 15.6
	瑞徳 中学校	81 100.0	17 21.0	21 25.9	13 16.0	12 14.8	0 0.0	5 6.2	3 3.7	2 2.5	8 9.9
	和知 中学校	46 100.0	14 30.4	8 17.4	6 13.0	6 13.0	0 0.0	4 8.7	0 0.0	2 4.3	6 13.0
	須知高校	172 100.0	44 25.6	43 25.0	20 11.6	16 9.3	1 0.6	5 2.9	15 8.7	8 4.7	20 11.6

問8 京丹波町で暮らすため、つながりを持ち続けるために必要なこと（F A）

○226人から287件の意見がありました。意見内容は次のとおりです。

意見内容	件数
商業施設（買い物、飲食店、娯楽施設等）について	79
<ul style="list-style-type: none"> ◇大型ショッピングモールをつかってほしい ◇スーパーやコンビニなどお店を増やしてほしい ◇飲食店を増やしてほしい ◇アミューズメント施設（カラオケ、ボーリング場、ゲームセンター、映画館等）ができてうれしい 	
交通の利便性の向上について	49
<ul style="list-style-type: none"> ◇もっと交通機関を便利にしてほしい（電車やバスの増便等） ◇駅を増やしてほしい 	
インターネット環境等の改善について	27
<ul style="list-style-type: none"> ◇インターネットがどこでもつながるようにしてほしい ◇光回線を通してほしい ◇w i - f i を良くしてほしい 	
イベントの開催、交流の充実について	20
<ul style="list-style-type: none"> ◇イベントの開催（ふるさと祭り、自然を楽しむイベント、今あるイベントを絶やさずに、冬ほたる等） ◇交流機会の充実（町内の人々の交流、外国人との交流、京丹波町の幼稚園、保育所、老人ホームなどでのボランティア、人と人との関わりを持ち多くの人と話す等） 	
自然環境の保全、活用について	16
<ul style="list-style-type: none"> ◇自然を保ってほしい ◇もっと自然を生かした美しい町にしてほしい ◇きれいな川と森をそのまま保存。首都とは違った時間の流れを保つ事が重要だと思う 	
雇用の場の充実、仕事について	15
<ul style="list-style-type: none"> ◇働く所をたくさんつけてほしい ◇自分のなりたい職業ができる所が京丹波町にあると嬉しい 	
にぎわい、都会化について	12
<ul style="list-style-type: none"> ◇色々な施設を作り活気ある町にしていってほしい ◇もう少し都会の様に近代化してもいいと思う 	
環境美化、生活環境の快適化について	11
<ul style="list-style-type: none"> ◇町全体をきれいにしてほしい ◇ゴミはちゃんとゴミ箱に捨ててほしい、ゴミを減らしてほしい ◇全体的な生活の快適化、もっと便利な町になってほしい 	

意見内容	件数
テーマパーク、スポーツ・レジャー施設について	10
<ul style="list-style-type: none"> ◇ディズニーランドをつくってほしい ◇スポーツ・レジャー施設をつくってほしい（アスレチック、キャンプ場、釣りや泳げる川、ボルダリング、遊園地等） ◇ホッケーの誘致を続けてほしい 	
行政運営について	10
<ul style="list-style-type: none"> ◇公的サービスを増やす、質を高くする ◇京丹波町ウィークリーのような京丹波町の魅力を伝える番組を町内だけでなく町外へも放送してほしい ◇公共施設の充実 ◇無駄な所にお金を使わないでほしい 	
観光等産業について	10
<ul style="list-style-type: none"> ◇観光できる所を増やしてほしい ◇京丹波町の特産品をもっとアピールしたらいいと思う ◇1つでもいいからめっちゃきれいな観光場所を作って下さい 	
安全・安心について	8
<ul style="list-style-type: none"> ◇安心・安全なまちにしてほしい（災害が起こらないように安全なまちづくり、山沿いに住んでいる人の所に街灯をつけてほしい、信号を増やしてほしい、治安の向上等） 	
人口増について	5
<ul style="list-style-type: none"> ◇子どもや若い人を他県から呼びもっと賑わっている事 	
現状維持について	4
<ul style="list-style-type: none"> ◇変わらないでいてほしい。変わらずずっとあり続けるっていうのも魅力だと思う 	
教育等について	4
<ul style="list-style-type: none"> ◇町内に図書館があればうれしい。それも大きめで設備の整った安心して利用できる場所が良い ◇図書館の本を増やしてほしい 	
その他	7
<ul style="list-style-type: none"> ◇人が思いやりを持つ事 ◇発展 ◇何かシンボリックな美術作品があればいい ◇若者に沿った町づくり ◇健康維持のために医療の発達を目指してほしい 	

【参考】 アンケート調査票

1. 今後のまちづくりに向けてのアンケート調査票

「今後のまちづくりに向けてのアンケート」

ご協力をお願い

平素から町政に対し、ご理解とご協力をいただきましてありがとうございます。

京丹波町では、平成 27 年度に「京丹波町人口ビジョン」及び「京丹波町創生戦略」を策定し、人口減少対策に取り組んできました。そうした中で、「京丹波町創生戦略」の計画期間が間もなく終了することから、策定から 5 年が経過した現在の社会情勢や町民の皆様のニーズを改めて把握し、計画更新の基礎資料とするために、アンケート調査を実施します。

調査にあたり、町内にお住まいの 18 歳以上の方を対象に、住民基本台帳から 3,000 人の方を無作為に抽出した結果、あなた様に調査協力をお願いすることとなりました。

ご多忙のところお手数ですが、この調査の趣旨をご理解いただき、ご協力くださいますようお願い申し上げます。

なお、このアンケートは無記名のため、個人が特定されることはありません。

令和元年 9 月

京丹波町長 太田 昇

ご記入にあたってのお願い

1. ご回答は、封筒のあて名のご本人がお答えください。
2. ご記入には、濃い鉛筆か、黒又は青のボールペン・万年筆等をお使いください。
3. 回答は、あてはまる番号を○で囲んでください。各設問文に（1つに○）、（あてはまるものすべてに○）などと指定してありますので、それに従ってご回答ください。また、「その他」にあてはまる場合は、その番号を○で囲み、（ ）内になるべく具体的な内容をご記入ください。
4. ご記入が済みましたら、お手数ですが同封の返信用封筒に入れ、投函期限までにご投函ください。（切手は不要です。）

投函期限：9月30日（月）まで

◎本調査への質問または不明な点がございましたら、下記までお問い合わせください。

京丹波町 企画財政課

住 所 〒622-0292 京都府船井郡京丹波町蒲生八ツ谷 62 番地 6

電 話 0771-82-0200（代表） 0771-82-3801（直通）

F A X 0771-82-2500

京丹波町についてうかがいます。

問1 あなたは京丹波町のどういった点を魅力だと感じていますか。(あてはまるものすべてに○)

1. 自然環境	2. 道路・交通機関
3. 職場が近い、仕事が多い	4. 防犯・防災体制
5. 教育・保育のサービス	6. 医療・福祉のサービス
7. 近所のつきあい、地域活動の活発さ	8. まちのにぎわい
9. その他（	） 10. わからない・特になし

問2 あなたは京丹波町内にある次の施設、名所、特産品等に魅力を感じますか。(それぞれ1つに○)

	魅力を感じる	魅力は感じない 知っているが	知らない
(1) 道の駅 京丹波 味夢の里	1	2	3
(2) 道の駅 瑞穂の里・さらびき	1	2	3
(3) 道の駅 丹波マーケス	1	2	3
(4) 道の駅 和(なごみ)	1	2	3
(5) 丹波ワインハウス	1	2	3
(6) ウッディパルわち	1	2	3
(7) 質志鐘乳洞(京都府唯一の鍾乳洞)	1	2	3
(8) 琴滝公園	1	2	3
(9) わち山野草の森	1	2	3
(10) グリーンランドみずほ	1	2	3
(11) 府立丹波自然運動公園	1	2	3
(12) 京丹波町農林業体験公園 アグリパークわち	1	2	3
(13) 京丹波町の山(長老山、美女山、鼓山等)	1	2	3
(14) 質美笑楽講(旧質美小学校)	1	2	3
(15) 明隆寺観音堂(国指定重要文化財)	1	2	3
(16) 九手神社(国指定重要文化財)	1	2	3
(17) 渡辺家(国指定重要文化財)	1	2	3
(18) 大福光寺(国指定重要文化財)	1	2	3
(19) 京丹波町の特産品(黒大豆、小豆、マツタケ、栗、アユ等)	1	2	3
(20) 京丹波町食のキャラクター味夢くん	1	2	3
(自由記載) 上記以外で、あなたが町の中で魅力を感じるものはありますか。			

問3 あなたにとって京丹波町は住みやすいですか。(1つに○)

- | | | |
|----------|----------|------------|
| 1. 住みやすい | 2. 住みにくい | 3. どちらでもない |
|----------|----------|------------|

問4 あなたにとって最も魅力のある市区町村の名称をご記入ください。

() 都・道・府・県	() 市・区・町・村
-------------	-------------

問5 問4で記入いただいた市区町村についておうかがいします。

その市区町村のあなたにとっての主な魅力は次のうちどれですか。(3つまで○)

- | | | | |
|-------------|-----------|----------|-------------|
| 1. 道路・交通機関 | 2. 生活環境 | 3. 自然環境 | 4. 公的サービス |
| 5. 観光資源 | 6. 歴史・文化 | 7. 特産品 | 8. まちのにぎわい |
| 9. まちのイメージ | 10. 地域の活動 | 11. イベント | 12. 防犯・防災体制 |
| 13. その他 () | | | |

問6 あなたは今後、京丹波町に住み続けたいですか。(1つに○)

- | | |
|--------------|-----------------------|
| 1. ずっと住み続けたい | 2. 一旦町外で暮らしても、将来は住みたい |
| 3. 住みたくない | 4. わからない |

問6-1 問6で「1」もしくは「2」を選択した方におうかがいします。

住み続けたい主な理由は何ですか。(3つまで○)

- | | |
|-----------------|----------------|
| 1. 居住環境がよい | 2. 自然が豊かである |
| 3. 交通の便がよい | 4. 隣近所との関係がよい |
| 5. 食べ物がおいしい | 6. 仕事や商売に便利である |
| 7. 日常の買い物が便利である | 8. 公共施設が充実している |
| 9. 安全・安心なまちである | 10. 子育てがしやすい |
| 11. 地域の活動が活発である | 12. まちのイメージが良い |
| 13. その他 () | |

問6-2 問6で「3」を選択した方におうかがいします。

住み続けたくない主な理由は何ですか。(3つまで○)

- | | |
|------------------|---------------------|
| 1. 居住環境がよくない | 2. 田舎である |
| 3. 交通が不便である | 4. 隣近所との関係がよくない |
| 5. 結婚相手等との出会いがない | 6. 自分にあった仕事がない、しづらい |
| 7. 日常の買い物が不便である | 8. 公共施設が乏しい |
| 9. 安全・安心に不安がある | 10. 子育てがしにくい |
| 11. 地域の活動が活発でない | 12. まちのイメージが良くない |
| 13. その他 () | |

問7 あなたは近い将来、京丹波町外に引っ越す予定がありますか。(1つに○)

- | | |
|--------------|----------------------|
| 1. 引っ越す予定である | 2. 予定はないが、いずれ引っ越すと思う |
| 3. 引っ越す予定はない | 4. わからない |

問7-1 問7で「1」もしくは「2」を選択した方におうかがいします。

町外に引っ越す理由は何ですか。(あてはまるものすべてに○)

- | | |
|----------------|-------------------|
| 1. 進学・転勤・就業のため | 2. 結婚のため |
| 3. 妊娠・出産のため | 4. 子どもの学校のため |
| 5. 親の介護のため | 6. 町のサービスに不満があるため |
| 7. 生活環境がよくないため | 8. 理由はない |
| 9. その他 () | |

問8 あなたが、定住する場所を検討する際に、重視する点は何ですか。(あてはまるものすべてに○)

- | | |
|--------------------|----------------------|
| 1. 家族・親戚がいる | 2. 友人・知人がいる |
| 3. 自然環境が豊か | 4. 交通利便性 |
| 5. 仕事がある | 6. 安心・安全な場所 |
| 7. 教育・子育てのサービスの充実度 | 8. 医療・福祉のサービスの充実度 |
| 9. 家賃 | 10. 買い物をする店の多さ |
| 11. 移住者や居住者への助成制度 | 12. 近所のつきあい、地域活動の活発さ |
| 13. まちの知名度 | 14. 生まれ育った土地 |
| 15. その他 () | 16. わからない・特にない |

問9 あなたが、仮に京丹波町周辺の都市(京都市等)に引っ越した場合、主に何を目的に京丹波町を訪れると思いますか。(3つまで○)

- | | |
|------------------------|----------------------|
| 1. 家族・親族に会うため | 2. 友人・知人に会うため |
| 3. 祭りなどのイベントへの参加のため | 4. ボランティア活動などへの参加のため |
| 5. 林業大学校などの学びの場への参加のため | 6. 観光や食事をするため |
| 7. 新鮮な野菜など特産品の買い物のため | 8. 山や森などの自然とふれあうため |
| 9. 家や農地、墓などの管理のため | 10. 通勤・仕事のため |
| 11. その他 () | 12. 訪れる目的はない |

人口減少社会におけるまちづくりについてうかがいます。

問 10 全国的に人口減少が進む中で、あなたは今後、京丹波町が特にどのような方向に力を入れて、町の活性化を進めるといいと思いますか。(1つに○)

1. 子どもを産み・育てやすくするための取り組みを進める
2. 移住や定住促進の取り組みを進める
3. 若者等の雇用の場の確保を進める
4. 商業や観光を振興し、人口が少なくても賑わいのあるまちを目指す
5. 人口が少なくても地域住民が互いに支え合える仕組みをつくる
6. その他()

問 11 平成 27 年度に町が策定した計画「京丹波町創生戦略」における、次の 21 の取り組みについて、今後の人口減少対策として特に何が重要だと思えますか。(3つまで○)

1. 包括的創業支援の推進(企業誘致、起業・創業 等)
2. 福祉サービス産業の活性化(介護人材の育成・確保 等)
3. 農林業の成長産業化(高付加価値化、販路開拓 等)
4. 地域活性化のための情報共有化(インターネット環境整備 等)
5. バイオマス産業都市の推進(再生可能エネルギーの利用促進 等)
6. 新規就農・就業者への総合的支援(農林業の担い手育成 等)
7. 移住希望者への支援強化(地域の魅力発信、助成制度 等)
8. 移住環境のトータルサポート(空き家の活用 等)
9. 食実幸健 食の郷●京丹波の推進(観光資源の活用、情報発信 等)
10. 地元学生定着促進プランの推進(地元学生の町内就職率向上 等)
11. スポーツ観光等の推進(スポーツ施設を活用した観光振興 等)
12. 総合的な少子化対策の推進(妊婦健診・不妊治療助成、婚活支援 等)
13. 多様な教育機会の充実(子育てのイメージ改善、郷土愛の醸成 等)
14. 地域子育て支援センターの充実(親同士の交流機会づくり 等)
15. 子ども・子育て支援の充実(経済支援、学童保育事業の充実 等)
16. 「災害の少ないまち」での防災まちづくり(自主防災組織の確立 等)
17. 地域と地域を結ぶネットワーク形成(公共交通整備、買物支援 等)
18. 健康づくり・地域包括ケアシステム構築の推進(地域力再構築 等)
19. 多世代交流拠点整備の推進(まちづくり拠点施設の充実 等)
20. 安全な生活基盤整備(道路・橋梁・住宅整備 等)
21. 地域(ふるさと)再生の推進(自然保護、人材育成 等)

問 12 行政が重点的に取り組むべき結婚支援策は何だと思えますか。(あてはまるものすべてに○)

- | | |
|-------------------|------------------------|
| 1. 安定した雇用の支援 | 2. 若い夫婦への住まいの支援 |
| 3. 結婚祝い金などの経済的支援 | 4. 婚活イベントなどによる出会いの場の提供 |
| 5. 結婚相談窓口(仲立ち) | 6. 若い世代への結婚に関する講習会 |
| 7. 交際術やマナーなどを学ぶ講座 | 8. 結婚を推奨するようなPR |
| 9. 行政がやる必要はない | 10. その他() |

問 13 出産・育児に関するサービスとして、京丹波町が最も力を入れるべきだと思うのは次のうちどれですか。(1つに○)

- | |
|----------------------------------|
| 1. 幼稚園・保育所・認定こども園などの施設の拡充 |
| 2. 子どもを預かるサービスの時間の延長 |
| 3. 子どもを預かる施設の教育・保育の質の向上 |
| 4. 子育てに関する施設・サービス・イベントなどの情報提供の充実 |
| 5. 各種助成をはじめとする金銭的なサポートや現物給付 |
| 6. 子育てに係る母子の保健・医療体制の充実 |
| 7. 子育てに関する様々な講座、イベント、講演会の実施 |
| 8. その他() |
| 9. 行政が行うサービスをこれ以上増やす必要はない |

問 14 京丹波町のよりよい労働市場を形成するため、特に誰を対象として、就業しやすい環境整備を進めるべきだと思いますか。(1つに○)

- | | |
|-------------------------|---------------------|
| 1. 若者(10代~20代) | 2. 子育て世代(30代~40代前半) |
| 3. 働き盛りの世代(40代後半~60代前半) | 4. 高齢者(60代後半~) |
| 5. 女性 | 6. 障害のある人 |
| 7. 外国人 | 8. その他() |

問 15 今後の京丹波町の人口減少対策に関するご意見、ご提案等があれば、自由に記入してください。

あなた自身についてうかがいます。

問 16 あなた自身のことについてお答えください。(それぞれ1つに○)

性 別	1. 男性	2. 女性	
年 齢	1. 20 歳未満	2. 20～24 歳	3. 25～29 歳
	4. 30～34 歳	5. 35～39 歳	6. 40～44 歳
	7. 45～49 歳	8. 50～54 歳	9. 55～59 歳
	10. 60～64 歳	11. 65～69 歳	12. 70 歳以上
職業等	1. 自営業主 ^{※1}	2. 家族従業者 ^{※2}	
	3. 正規の職員、従業員	4. 会社などの役員	
	5. 派遣・契約・嘱託社員	6. パート、アルバイト	
	7. 学生	8. 専業主婦、専業主夫	
	9. 無職	10. その他 ()	
	※1 自営業主：個人で事業を営んでいる人（農業などを含む）や自由業の人		
	※2 家族従業者：自営業主の家族で、その自営業に従事している人。		
通勤・通学先 ※就業者・ 学生のみ	1. 京丹波町内	2. 南丹市	3. 亀岡市
	4. 福知山市	5. 綾部市	6. 京都市
	7. その他 (都・道・府・県 市・町・村)		
居住歴	1. 生まれてから、ずっと京丹波町に住んでいる		
	2. 京丹波町出身で、いったん町外に転出し、現在は京丹波町に住んでいる		
	3. 京丹波町以外の出身で、現在は京丹波町に住んでいる		
居住年数 (通 算) ※合併前含む	1. 1 年未満	2. 1 年以上 5 年未満	
	3. 5 年以上 10 年未満	4. 10 年以上 20 年未満	
	5. 20 年以上 30 年未満	6. 30 年以上	
結婚の状況	1. 独身 (未婚)	2. 独身 (婚姻歴あり)	3. 既婚 (事実婚を含む)
子どもの数	1. 子どもはいない	2. 1 人	3. 2 人
	4. 3 人	5. 4 人	6. 5 人以上

ご協力ありがとうございました。

令和元年9月30日(月)までに

同封の返信用封筒に入れて郵便ポストに入れてください。(切手不要)

2. 京丹波町のこれからのまちづくりに関するアンケート調査票

京丹波町のこれからのまちづくりに関するアンケート (中学生・高校生用)

【おねがい】

京丹波町では、この町の中学生・高校生みなさんが、将来この町で暮らしていただけるように、また、この町とのつながりを持ち続けていただけるように、今後も様々な取り組みを行いたいと考えています。

中学生・高校生みなさんが日頃、京丹波町に対して感じていること、考えていることをうかがい、皆さんと一緒に町のにぎわいづくりに向けた取り組みを進めていきたいので、ありのままお答えください。

アンケートはテストではありません。また、あなたの家族や先生が回答を見ることもありません。自分が思ったことをそのまま答えてください。

令和元年9月 京丹波町長 太田 昇

回答のしかた

あなたは今後、京丹波町に住みますか。(1つに○)

- | | |
|---|---|
| 1. <input checked="" type="radio"/> ずっと住み続けると思う | 2. <input type="radio"/> 一旦町外で暮らしても、将来は住みたい |
| 3. <input type="radio"/> 住みたくない | 4. <input type="radio"/> わからない |

※「ずっと住む」と思ったら、上のように、数字の「1」に○をつけてください。

質問をよく読んでから、答えましょう。

答えたくない質問には、答えなくても大丈夫です。

最初に、下のらんに**学校名・学年**を書いて、**性別・居住地**に○をつけてください。

名前を書く必要はありません。

学校名	学年	性別		
校	年生	男子 ・ 女子		
居住地				
1. 京丹波町内	2. 南丹市	3. 亀岡市	4. 福知山市	5. 綾部市
6. 京都市	7. その他 (都・道・府・県	市・町・村)	

問1 あなたは京丹波町のどういった点を魅力だと感じていますか。(あてはまるものすべてに○)

1. 自然環境	2. 道路・交通機関
3. 職場が近い、仕事が多い	4. 防犯・防災体制
5. 教育・子育てのサービス	6. 医療・福祉のサービス
7. 近所のつきあい、地域活動の活発さ	8. まちのにぎわい
9. その他（	） 10. わからない・特にない

問2 あなたは京丹波町内にある次の施設、名所、特産品等に魅力を感じますか。(それぞれ1つに○)

	魅力を感じる	魅力は感じないが知っている	知らない
(1) 道の駅 京丹波 味夢の里	1	2	3
(2) 道の駅 瑞穂の里・さらびき	1	2	3
(3) 道の駅 丹波マーケス	1	2	3
(4) 道の駅 和（なごみ）	1	2	3
(5) 丹波ワインハウス	1	2	3
(6) ウッディパルわち	1	2	3
(7) 質志鐘乳洞（京都府唯一の鍾乳洞）	1	2	3
(8) 琴滝公園	1	2	3
(9) わち山野草の森	1	2	3
(10) グリーンランドみずほ	1	2	3
(11) 府立丹波自然運動公園	1	2	3
(12) 京丹波町農林業体験公園 アグリパークわち	1	2	3
(13) 京丹波町の山（長老山、美女山、鼓山等）	1	2	3
(14) 質美笑楽講（旧質美小学校）	1	2	3
(15) 明隆寺観音堂（国指定重要文化財）	1	2	3
(16) 九手神社（国指定重要文化財）	1	2	3
(17) 渡辺家（国指定重要文化財）	1	2	3
(18) 大福光寺（国指定重要文化財）	1	2	3
(19) 京丹波町の特産品（黒大豆、小豆、マツタケ、栗、アユ等）	1	2	3
(20) 京丹波町食のキャラクター味夢くん	1	2	3
（自由記載）上記以外で、あなたが町の中で魅力を感じるものはありますか。			

問3 あなたは京丹波町が好きですか。(1つに○)

- | | |
|-----------------|---------------|
| 1. 大好き | 2. どちらかといえば好き |
| 3. 好きとも嫌いともいえない | 4. どちらかといえば嫌い |
| 5. 大嫌い | |

問4 あなたは今後、京丹波町に住みますか。(1つに○)

※町外から通学している場合は、「2. 一旦町外で暮らしても、将来は住みたい」を「将来住みたい」と読み替えて回答を選択してください。

- | | |
|----------------|-----------------------|
| 1. ずっと住み続けると思う | 2. 一旦町外で暮らしても、将来は住みたい |
| 3. 住みたくない | 4. わからない |

問4-1 問4で「1」「2」を選択した方におうかがいします。

京丹波町に住む主な理由は何ですか。(2つまで○)

- | |
|--------------------------|
| 1. 京丹波町をより良くするために役立ちたいから |
| 2. 祭りなど、地域固有の文化や活動があるから |
| 3. 自然や生活環境・まち並みなどが好きだから |
| 4. 親や家族の世話をする必要があるから |
| 5. 家族や友人などから離れたくないから |
| 6. 生まれ育ったまちで親しみや愛着があるから |
| 7. 自分にあった働く場があるから |
| 8. 家や家業を継ぐ必要があるから |
| 9. その他 () |

問4-2 問4で「3」を選択した方におうかがいします。

京丹波町に住みたくない主な理由は何ですか。(2つまで○)

- | |
|-------------------------------------|
| 1. なんとなく都会の雰囲気やイメージにあこがれているから |
| 2. 人口の多い都会・都市のほうが、いろいろな人と接する機会が多いから |
| 3. 京丹波町にはない、いろいろな職業の中から自分の道を選びたいから |
| 4. 交通や買い物など、いろいろな面でもっと便利なところに住みたいから |
| 5. より多くの情報にふれ、刺激の多い生活を送りたいから |
| 6. 広い世界に出て活躍したいから |
| 7. 自分にあった働く場がないから |
| 8. 京丹波町では古いしきたりや近所づきあいが多く、わずらわしいから |
| 9. その他 () |

