

**電子入札サービス
入札情報公開システム
操作マニュアル
(物品・役務—受注者用)
Ver. 01.09**

平成25年9月

【 改訂履歴 】

- ・ 2005 年 12 月 Ver. 01. 00 新規作成
- ・ 2006 年 12 月 Ver. 01. 01 「指名入札案件情報検索」文言修正
案件認証画面コメント追加
- ・ 2008 年 05 月 Ver. 01. 02 電子入札 A S P のバージョンアップに伴う変更
- ・ 2008 年 09 月 Ver. 01. 03 入札・見積結果情報の積算ファイルを添付ファイルに変更
- ・ 2009 年 04 月 Ver. 01. 04 名簿情報検索機能、指名停止情報検索機能を追加
- ・ 2011 年 03 月 Ver. 01. 05 発注情報検索（制限あり）の廃止、検索画面の変更
- ・ 2011 年 11 月 Ver. 01. 06 システム機能追加、画面変更に伴う変更
- ・ 2012 年 04 月 Ver. 01. 07 サービス名称の変更及びシステム機能追加、画面変更に伴う変更
- ・ 2013 年 02 月 Ver. 01. 08 システム機能追加、画面変更に伴う変更
- ・ 2013 年 09 月 Ver. 01. 09 システム機能追加、画面変更に伴う変更

目次

1. 目的	1
2. 基本操作	2
2. 1 トップメニュー	2.1
2. 2 発注見通し情報検索	2.2
2. 3 発注情報検索	2.3
2. 4 入札・契約情報検索	2.4
2. 5 名簿情報検索	2.5
2. 6 指名停止情報検索	2.6
2. 7 お知らせ閲覧	2.7

※本マニュアルの画面は標準版の画面となります。実際に稼動するシステムとは発注機関ロゴ及びレイアウト、入札方式名称等が一部異なる場合があります。

第 1 章 本操作マニュアルの目的

本マニュアルは、電子入札サービス「入札情報公開」の利用方法について基本操作と各ポイントにおいて必要な操作を記載しております。

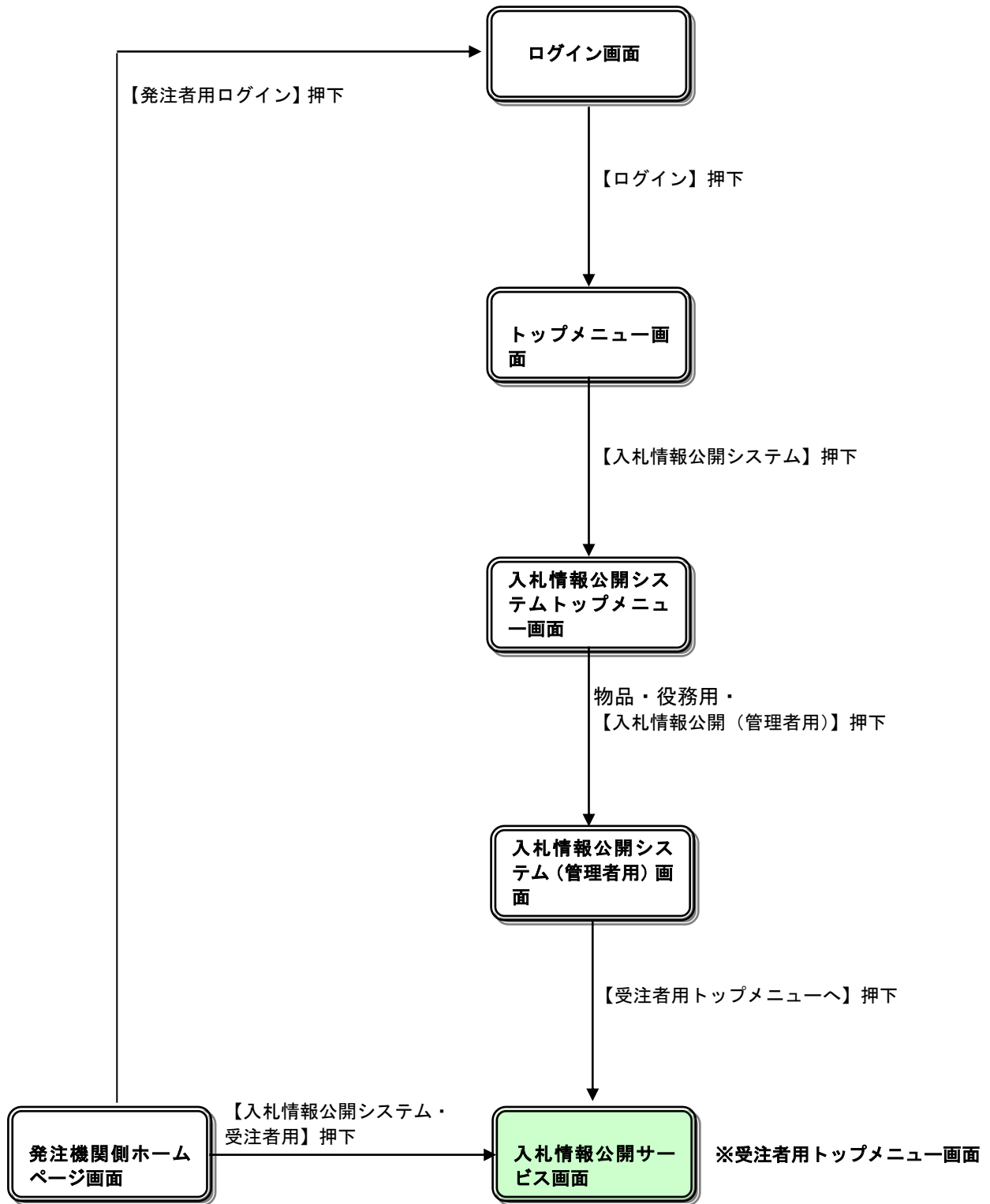
第2章 基本操作

この章では、物品・役務（受注者）の基本的な操作について説明します。

- 2. 1 トップメニュー
- 2. 2 発注見通し情報検索
- 2. 3 発注情報検索
- 2. 4 入札・契約情報検索
- 2. 5 名簿情報検索
- 2. 6 指名停止情報検索
- 2. 7 お知らせ閲覧

2. 1 トップメニュー

画面遷移



トップメニュー



操作説明

①【工事】リンク

- ・工事用【入札情報の閲覧】画面に遷移します。

②【コンサル】リンク

- ・コンサル用【入札情報の閲覧】画面に遷移します。

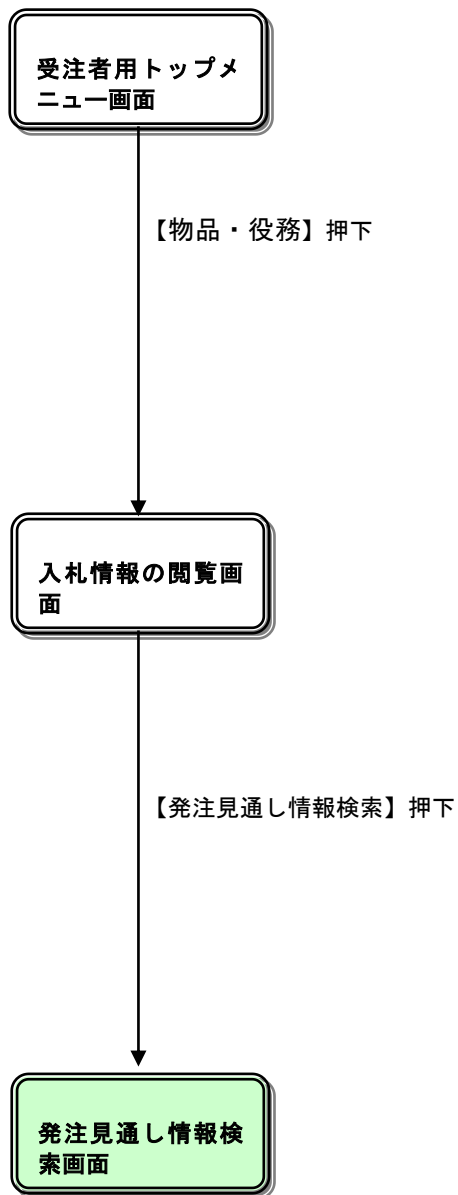
③【物品・役務】リンク

- ・物品用【入札情報の閲覧】画面に遷移します。

ポイント

- ・受注者側情報公開システム起動後、入札情報閲覧の対象とする調達機関を表示します。
- ・部局名に「指定しない」を選択した場合、当調達機関内の全情報が対象となります。
- ・課所名に「指定しない」を選択した場合、選択した部局内の全情報が対象となります。

2. 2 発注見通し情報検索



入札情報の閲覧



操作説明

①【発注見直し情報検索】リンク

【発注見直し情報検索】画面に遷移します。
公開済発注見直し情報の一覧を表示します。

②【発注情報検索】リンク

【発注情報検索】画面に遷移します。
公開済発注情報の一覧を表示します。

③【入札・契約情報検索】リンク

【入札・契約結果情報検索】画面に遷移します。
公開済入札・契約結果情報の一覧を表示します。

④【名簿情報検索】リンク

【名簿情報検索】画面に遷移します。
名簿情報の一覧を表示します。

⑤【指名停止情報】リンク

【指名停止情報】画面に遷移します。
指名停止情報の一覧を表示します。

⑥【お知らせ】リンク

【お知らせ一覧】画面に遷移します。
一般公開向けお知らせ情報一覧を表示します。

⑦【入札情報公開サービスのトップメニューへ】リンク

【入札情報公開サービス画面（受注者用トップメニュー）】画面に遷移します。

発注見通し情報検索

入札情報公開システム - Windows Internet Explorer

電子入札システム

発注見通し情報検索

発注情報検索

入札・契約情報検索

名簿情報検索

指名停止情報

お知らせ

受注者用
トップメニューへ

発注見通し情報検索

説明

検索 クリア

年度	2010(平成22)年度	区分	指定しない
入札方式	指定しない		
資格区分	指定しない		
営業品目	指定しない		
発注予定時期	指定しない		
表示順	発注予定時期	の	昇順
		表示件数	10 件ごと

ここに掲載する内容は公開日時点での見通しであるため、実際に発注する物品がこの掲載と異なる場合、又はここに記載されていない物品が発注される場合があります。

区分	件名	入札方式	資格区分	営業品目	納期	概要	発注 予定時期	備考	課所名
----	----	------	------	------	----	----	------------	----	-----

ページが表示されました

信頼済みサイト 100%

操作説明

①【検索】ボタンクリック

検索条件に一致する公開済発注見通し情報一覧を表示します。

②【クリア】ボタンクリック

検索条件を初期値で表示します。

ポイント

・条件を設定しないで検索した場合、データ件数にもよりますが表示されるまでに時間がかかることがあります。なるべく条件を設定して検索を行ってください。

発注見通し情報検索（検索結果）

入札情報公開システム - Windows Internet Explorer

発注見通し情報検索

説明 検索 クリア

年度 2010(平成22)年度 区分 指定しない

入札方式 指定しない

資格区分 指定しない

営業品目 指定しない

発注予定時期 指定しない

表示順 発注予定時期 の 昇順 表示件数 10 件ごと

ここに掲載する内容は公開日時点での見通しであるため、実際に発注する物品がこの掲載と異なる場合、又はここに記載されていない物品が発注される場合があります。

検索結果一覧: 1件のうち1-1件を表示 (全1ページ)

区分	件名	入札方式	資格区分	営業品目	納期	概要	発注予定時期	備考	課所名
新規	案件2	随意契約方式・オープンカウンタ	物品の製造	衣服・その他繊維製品類			第1四半期		総務部 契約課

ページが表示されました 信頼済みサイト 100%

操作説明

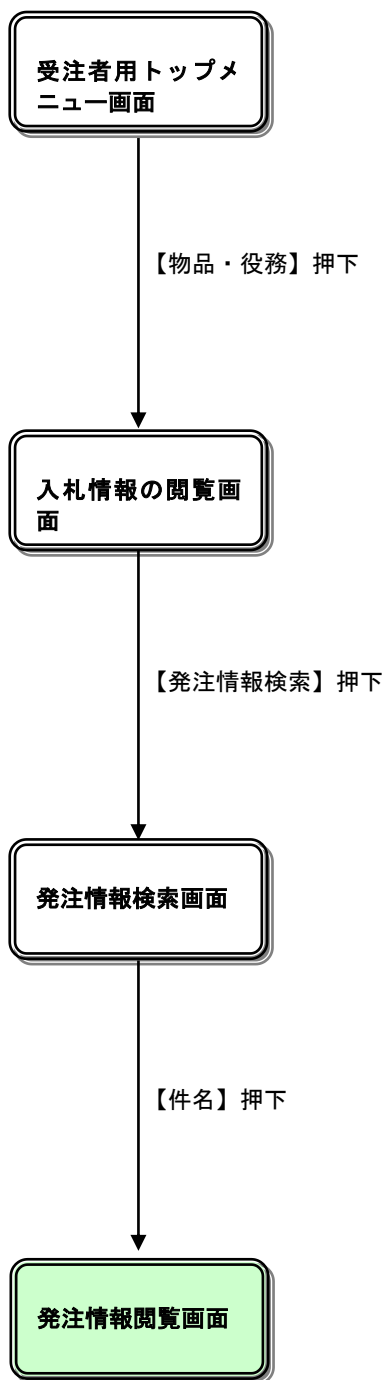
①【検索】ボタンクリック

検索条件に一致する公開済発注見通し情報一覧を表示します。

②【クリア】ボタンクリック

検索条件を初期値で表示します。

2. 3 発注情報検索



入札情報の閲覧



操作説明

①【発注見直し情報検索】リンク

【発注見直し情報検索】画面に遷移します。
公開済発注見直し情報の一覧を表示します。

②【発注情報検索】リンク

【発注情報検索】画面に遷移します。
公開済発注情報の一覧を表示します。

③【入札・契約情報検索】リンク

【入札・契約結果情報検索】画面に遷移します。
公開済入札・契約結果情報の一覧を表示します。

④【名簿情報検索】リンク

【名簿情報検索】画面に遷移します。
名簿情報の一覧を表示します。

⑤【指名停止情報】リンク

【指名停止情報】画面に遷移します。
指名停止情報の一覧を表示します。

⑥【お知らせ】リンク

【お知らせ一覧】画面に遷移します。
一般公開向けお知らせ情報一覧を表示します。

⑦【入札情報公開サービスのトップメニューへ】リンク

【入札情報公開サービス画面（受注者用トップメニュー）】画面に遷移します。

発注情報検索

操作説明

①【検索】ボタンクリック

検索条件に一致する公開済発注情報が一覧表示されます。

②【クリア】ボタンクリック

検索条件を初期値で表示します。

ポイント

・条件を設定しないで検索した場合、データ件数にもよりますが表示されるまでに時間がかかることがあります。なるべく条件を設定して検索を行ってください。

発注情報検索（検索結果）

The screenshot shows a web browser window titled '入札情報公開システム - Windows Internet Explorer'. The main content area is titled '発注情報検索' and contains a search form with the following fields:

- 年度: 指定しない
- パスワード制限: 指定しない
- 入札方式: 指定しない
- 案件区分: 指定しない
- 資格区分: 指定しない
- 営業品目: 指定しない
- 件名: 含む
- 契約管理番号: 含む
- 条件1: 指定しない
- 日付: 更新日 ~
- 表示順: 更新日 の 降順
- 表示件数: 10 件ごと

Below the search form, there is a note: '公告情報を参照するには、件名をクリックします。' and a summary: '検索結果一覧: 2件のうち1-2件を表示 (全1ページ)'.

公開日	件名	契約管理番号	入札方式	資格区分	営業品目	開札日	課所名
2010/03/01	物品案件20080711003	20080711003	指名競争・最低価格	物品の製造	図書類	2014/07/16	総務部契約課
2007/09/01	物品案件09200027	CT09200027003	随意契約方式・オープンカンタ	物品の製造	図書類	2007/09/18	〇〇〇市総務部契約課

The sidebar on the left contains the following buttons: 発注見直し情報検索, 発注情報検索, 入札・契約情報検索, 名簿情報検索, 指名停止情報, お知らせ, and 受注者用トップメニューへ.

操作説明

- ①【検索】ボタンクリック
検索条件に一致する公開済発注情報一覧を表示します。
- ②【クリア】ボタンクリック
検索条件を初期値で表示します。
- ③【件名】リンク
【発注情報閲覧】画面に遷移します。
- ④【次へ>>】リンク
次のページの公開済発注情報を表示します。
- ⑤【前へ>>】リンク
前のページの公開済発注情報を表示します。

ポイント

- ・発注者側で、非公開とされた項目については、「*」にて表示されます。

発注情報閲覧

(A) パスワード制限がない発注情報の場合

入札情報公開システム - Internet Explorer

発注情報閲覧

電子入札システム

発注見直し情報検索

発注情報検索

入札・契約情報検索

名簿情報検索

指名停止情報

お知らせ

受注者用
トップメニューへ

説明

戻る

更新日:2016/03/10

年度	2015(平成27)年度
案件分類	物品
件名	○△□物品案件
契約管理番号	2016-BB-001
入札方式	一般競争・最低価格(名称変更)
資格区分	指定無し
営業品目	-
公開日	2016/03/01
参加受付期限	
入札締切日時	2016/03/10 18:10
開札日	2016/03/10
予定価格(税抜)	
同等品申請	対象外
地区要件	指定しない
等級要件	
備考	
摘要	
課所名	総務部 契約課
物品添付ファイル1	入札公告.txt
入札公告等ファイル2	
入札公告等ファイル3	

発注図書

発注図書ファイル1 [添付ファイル01.txt](#)

※添付ファイルは必ず「保存」を選択し、ダウンロードした後に開いて下さい。
※添付ファイルのリンクをクリックしても反応がない場合は、「互換表示設定」を行って下さい。
「互換表示設定」の手順は、画面左上にある「説明」ボタンより確認できます。

※本案件は電子入札対象案件です。
電子入札システムで本案件を操作する場合は「電子入札システムへ」ボタンを押してログインしてください。

電子入札システムへ

操作説明

- ①【入札公告等ファイル】リンク（リンクの項目名は調達機関により異なります）
入札公告ファイルダウンロードを行います。
- ②【発注図書ファイル】リンク
発注図書ファイルダウンロードを行います。
- ③【戻る】ボタン
【発注情報検索】画面に戻ります。
- ④【電子入札システムへ】ボタン
電子入札システムへログインします。

(B) パスワード制限がある発注情報の場合

入札情報公開システム - Internet Explorer

電子入札システム

発注情報閲覧

更新日:2016/03/10

年度	2015(平成27)年度
案件分類	物品
件名	○△□物品案件
契約管理番号	2016-BB-001
入札方式	一般競争・最低価格(名称変更)
資格区分	指定無し
営業品目	
公開日	2016/03/01
参加受付期限	
入札締切日時	2016/03/10 18:10
開札日	2016/03/10
予定価格(概算)	
同等品申請	対象外
地区要件	指定しない
等級要件	
備考	
摘要	
課所名	総務部 契約課
物品添付ファイル1	入札公告.txt
入札公告等ファイル2	
入札公告等ファイル3	

※添付ファイルは必ず「保存」を選択し、ダウンロードした後に開いて下さい。
※添付ファイルのリンクをクリックしても反応がない場合は、「互換表示設定」を行って下さい。
「互換表示設定」の手順は、画面左上にある「説明」ボタンより確認できます。
※当案件の発注図書をダウンロードするには、「パスワード入力」ボタンを押してログインしてください。

パスワード入力

※本案件は電子入札対象案件です。
電子入札システムで本案件を操作する場合は「電子入札システムへ」ボタンを押してログインしてください。

電子入札システムへ

操作説明

- ①【入札公告等ファイル】リンク（リンクの項目名は調達機関により異なります）
入札公告ファイルダウンロードを行います。
- ②【発注図書ファイル】リンク
・パスワード設定がない案件である場合
発注図書ファイルダウンロードを行います。
- ③【戻る】ボタン
【発注情報検索】画面に戻ります。
- ④【パスワード入力】ボタン
パスワード入力画面に遷移します。
- ⑤【電子入札システムへ】ボタン
電子入札システムへログインします。

発注情報（制限あり）ログイン

発注情報（制限あり）ログイン

業者番号、業者名称と案件パスワードを入力して下さい。

調達機関	<input type="text" value="〇〇〇〇"/>
案件名称	<input type="text" value="〇△□物品調達案件06"/>
業者番号	<input type="text"/> 半角英数字入力(9桁)
業者名 *	<input type="text"/>
案件パスワード *	<input type="text"/> 半角英数字入力(最小6桁、最大20桁)
担当者名	<input type="text"/> 全角20文字以内
電話番号	<input type="text"/> 半角(例:03-0000-0000)
メールアドレス	<input type="text"/> 半角100文字以内

ページが表示されました | 信頼済みサイト | 保護モード: 無効 | 100%

操作説明

①【ログイン】ボタン

パスワードが設定されている発注情報の案件パスワード認証チェックを行います。
【発注情報閲覧】画面に遷移します。

②【クリア】ボタンクリック

業者番号、業者名、案件パスワード、担当者名、電話番号、メールアドレスをクリアします。

③【戻る】ボタン

【発注情報閲覧】画面に戻ります。

ポイント

- ・正しい案件パスワードを入力することにより、発注情報閲覧ができます。

発注情報閲覧

更新日:2016/03/10

年度	2015(平成27)年度
案件分類	物品
件名	〇△口物品案件
契約管理番号	2016-BB-001
入札方式	一般競争・最低価格(名称変更)
資格区分	指定無し
営業品目	-
公開日	2016/03/01
参加受付期限	-
入札締切日時	2016/03/10 18:10
開札日	2016/03/10
予定価格(税抜)	-
同等品申請	対象外
地区要件	指定しない
等級要件	-
備考	-
摘要	-
課所名	総務部 契約課
物品添付ファイル1	入札公告.txt
入札公告等ファイル2	
入札公告等ファイル3	

発注図書

発注図書ファイル1 [添付ファイル01.txt](#)

※添付ファイルは必ず「保存」を選択し、ダウンロードした後に開いて下さい。
※添付ファイルのリンクをクリックしても反応がない場合は、「互換表示設定」を行って下さい。
「互換表示設定」の手順は、画面左上にある「説明」ボタンより確認できます。
※当該案件の発注図書をダウンロードするには、「パスワード入力」ボタンを押してログインしてください。

※本案件は電子入札対象案件です。
電子入札システムで本案件を操作する場合は「電子入札システムへ」ボタンを押してログインしてください。

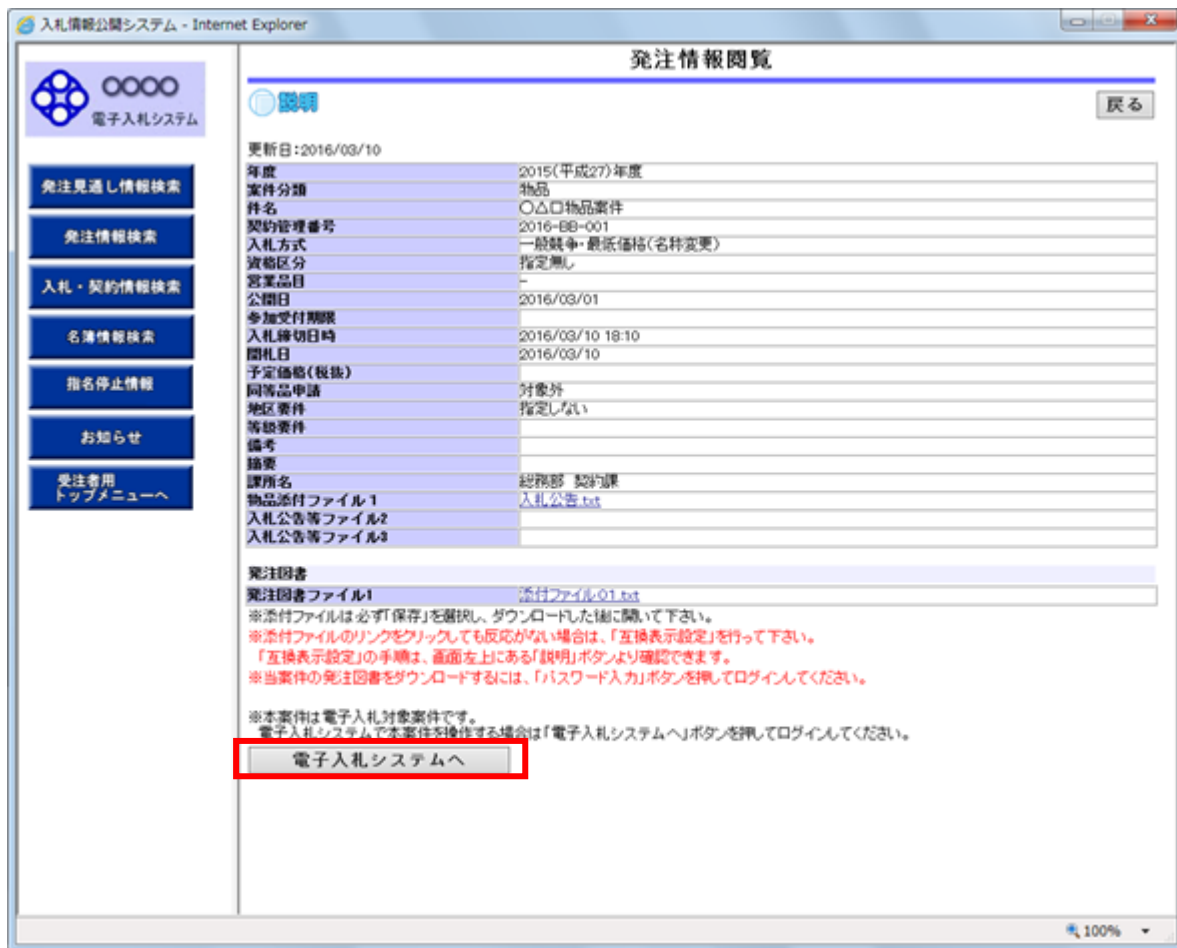
[電子入札システムへ](#)

操作説明

- ①【入札公告等ファイル】リンク（リンクの項目名は調達機関により異なります）
入札公告ファイルダウンロードを行います。
- ②【発注図書ファイル】リンク
発注図書ファイルダウンロードを行います。
- ③【戻る】ボタン
【発注情報閲覧】画面に戻ります。
- ④【電子入札システムへ】ボタン
電子入札システムへログインします。

電子入札システムへのログイン

電子入札対象案件の場合、発注情報閲覧画面から直接電子入札システムにログインする事ができます。

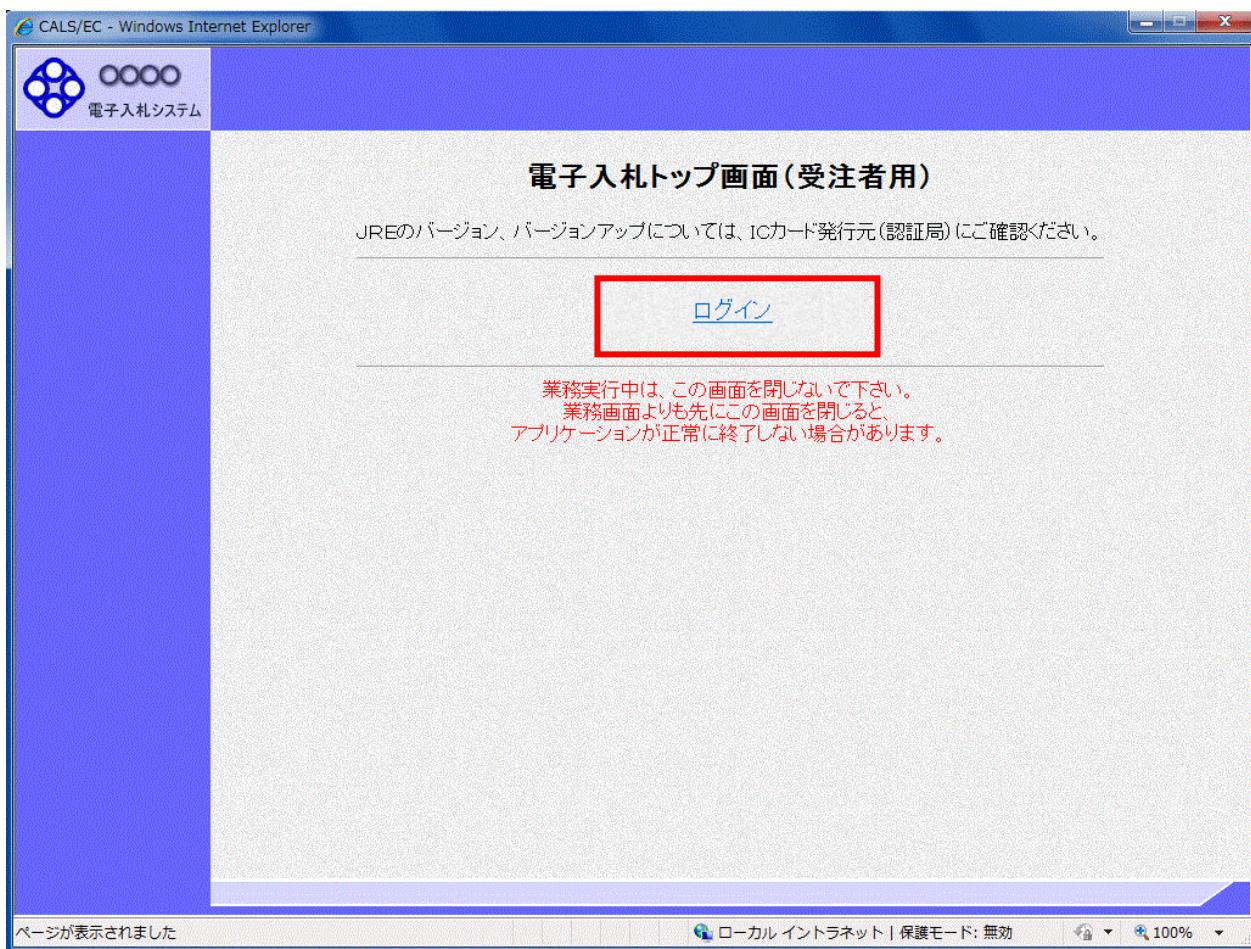


操作説明

- ①【入札公告等ファイル】リンク（リンクの項目名は調達機関により異なります）
入札公告ファイルダウンロードを行います。
- ②【発注図書ファイル】リンク
発注図書ファイルダウンロードを行います。
- ③【戻る】ボタン
【発注情報閲覧】画面に戻ります。
- ④【電子入札システムへ】ボタン
電子入札システムへログインします。

電子入札システムへのログイン

電子入札システムトップ画面（受注者用）が表示されます。



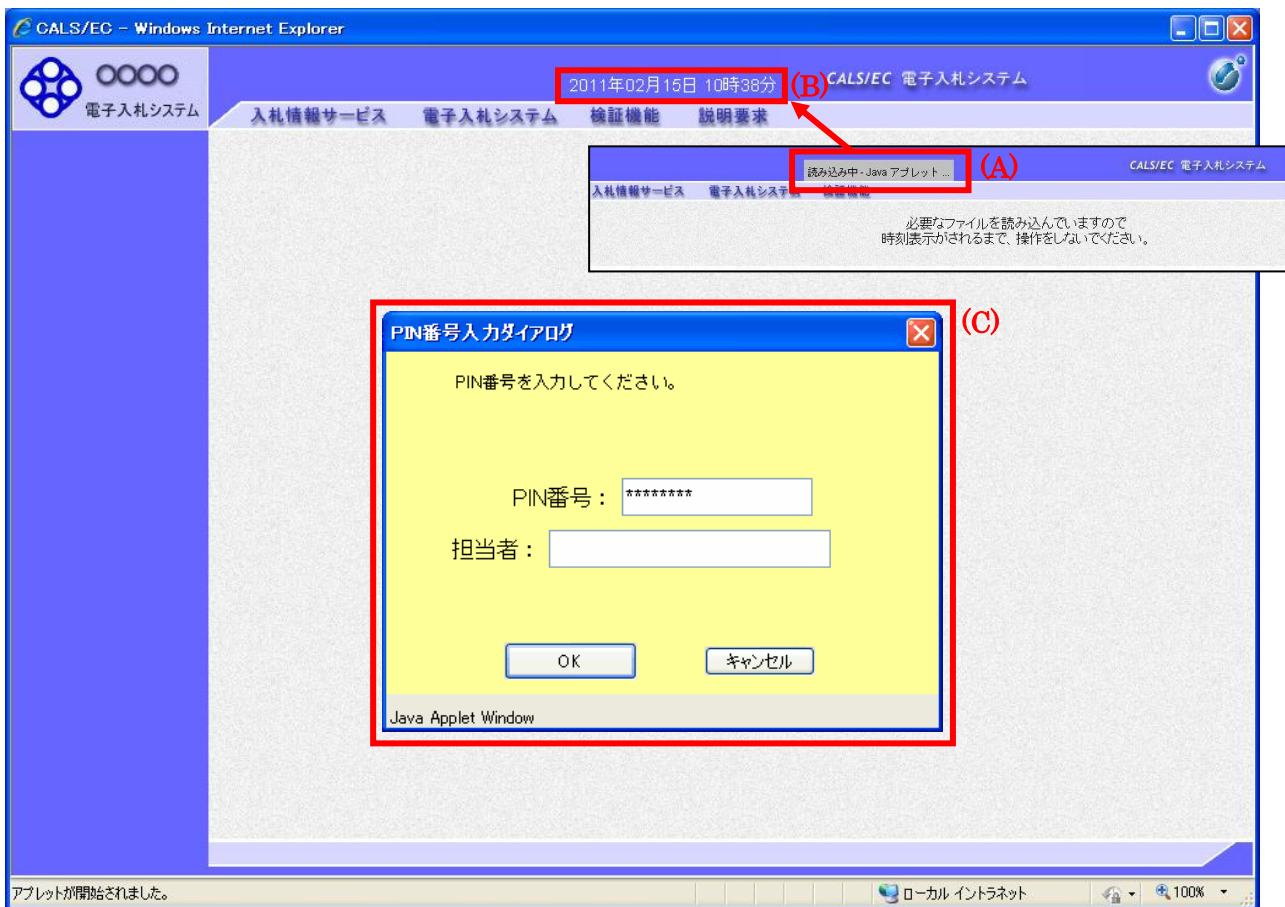
操作説明

①【ログイン】リンク

電子入札システムにログインします。

電子入札システムへのログイン

時刻が表示された後、PIN 番号の入力を行います。



画面の中央上部『読み込み中...JAVA アプレット...』(A)の表示が『〇〇 〇〇年〇〇 月〇〇日〇〇時 〇〇分』(B)の表示に変わるのを確認します。(※(B)の時刻が表示されるまで操作しないでください)

(B)の時刻が表示された後、PIN 番号入力欄(C)が表示されます。※1
PIN 番号を入力後、「OK」ボタンをクリックします。

操作説明

①【OK】ボタン

入力されたPIN 番号でログインします。

②【キャンセル】ボタン

PIN 番号の入力をキャンセルします。

電子入札システムへのログイン

対象の案件が表示されます。

The screenshot shows the '調達案件一覧' (Procurement Cases List) page in the CALS/EC system. The page title is '調達案件一覧' and the search criteria are '調達案件検索'. The search results table is highlighted with a red border and contains one entry:

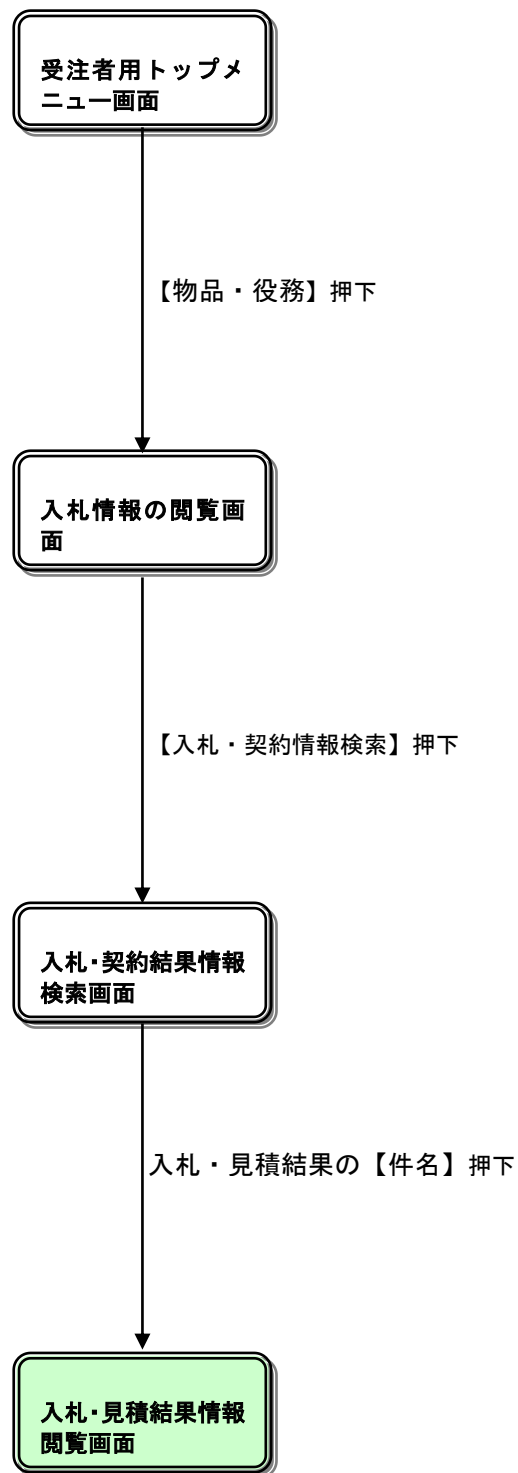
No.	特定調達案件	案件名称	進捗状況	証明書等/ 提案書等	入札書/ 見積書	辞退届	辞退申請書	通知書	状況確認
1		随意契約・ 少額・単価 契約案件0 1	案件登録済み		提出				

Additional details from the screenshot: The search criteria include '契約管理番号' (Contract Management No.), '案件番号' (Case No.), '案件名称' (Case Name), '入札方式' (Bidding Method), '案件担当部署' (Case Handling Department), '課所' (Office), '入札書締切日時' (Bidding Book Closing Date/Time), '開札日時' (Opening Date/Time), '表示件数' (Number of Items to Display), and '案件表示順序' (Case Display Order). The search results show '表示案件 1-1' and '全案件数 1'. The page is viewed in Internet Explorer at 100% zoom.

※ 電子入札システム側で当該案件が削除されている場合、一覧に表示されない場合があります。

2. 4 入札・見積結果情報検索

画面遷移



入札情報の閲覧



操作説明

①【発注見通し情報検索】リンク

【発注見通し情報検索】画面に遷移します。
公開済発注見通し情報の一覧を表示します。

②【発注情報検索】リンク

【発注情報検索】画面に遷移します。
公開済発注情報の一覧を表示します。

③【入札・契約情報検索】リンク

【入札・契約結果情報検索】画面に遷移します。
公開済入札・契約結果情報の一覧を表示します。

④【名簿情報検索】リンク

【名簿情報検索】画面に遷移します。
名簿情報の一覧を表示します。

⑤【指名停止情報】リンク

【指名停止情報】画面に遷移します。
指名停止情報の一覧を表示します。

⑥【お知らせ】リンク

【お知らせ一覧】画面に遷移します。
一般公開向けお知らせ情報一覧を表示します。

⑦【入札情報公開サービスのトップメニューへ】リンク

【入札情報公開サービス画面（受注者用トップメニュー）】画面に遷移します。

入札・契約結果情報検索

入札情報公開システム - Windows Internet Explorer

入札・契約結果情報検索

説明 検索 クリア

表示種別	指定しない	年度	指定しない
入札方式	指定しない		
件名	を含む		
契約管理番号	を含む		
条件 1	指定しない		
日付	更新日	~	
表示順	更新日	降順	表示件数 10

・ 詳細を参照するには、件名をクリックします。

表示種別	開札日/ 契約日	件名	契約管理 番号	入札方式	落札者/ 契約者	落札金額(税抜) /契約金額	課所名
------	-------------	----	------------	------	-------------	-------------------	-----

ページが表示されました ローカルイントラネット | 保護モード: 無効 100%

操作説明

①【検索】ボタンクリック

検索条件に一致する公開済入札・契約結果情報一覧を表示します。

②【クリア】ボタンクリック

検索条件を初期値で表示します。

ポイント

- ・ 条件を設定しないで検索した場合、データ件数にもよりますが表示されるまでに時間がかかることがあります。なるべく条件を設定して検索を行ってください。

入札・契約結果情報検索（検索結果）

The screenshot shows a web browser window titled '入札情報公開システム - Windows Internet Explorer'. The main content area is titled '入札・契約結果情報検索'. It features a search form with the following fields:

- 表示種別: 指定しない
- 年度: 指定しない
- 入札方式: 指定しない
- 件名: 含む
- 契約管理番号: 含む
- 条件1: 指定しない
- 日付: 更新日 ~
- 表示順: 更新日 降順
- 表示件数: 10

Below the search form, there is a table of results:

表示種別	開札日/契約日	件名	契約管理番号	入札方式	落札者/契約者	落札金額(税抜)/契約金額	課所名
契約結果	2011/10/02	〇〇物品案件012	JK-YYYYMM DD012	*****	(株)テスト商会02	900,000円	総務部 契約課
入札・見積結果	2012/08/01	〇物品案件120731	05010012073 1175936	随意契約・オープンカウタ・少額・単価・品目別(変更)	※詳細参照		総務部 契約課
入札・見積結果	2011/10/03	〇〇物品案件08	JK-YYYYMM DD08	一般競争・最低価格(名称変更)	(株)テスト商会01	900,000円	総務部 契約課

The sidebar on the left contains several buttons: 発注見通し情報検索, 発注情報検索, 入札・契約情報検索, 名簿情報検索, 指名停止情報, お知らせ, and 受注者用トップメニューへ.

操作説明

①【検索】ボタン

検索条件に一致する公開済入札・契約結果情報一覧を表示します。

②【クリア】ボタン

検索条件を初期値で表示します。

③入札・見積結果の【件名】リンク

【入札・見積結果情報閲覧】画面に遷移します。

④【次へ>>】リンク

次のページの公開済入札・見積結果情報を表示します。

⑤【前へ>>】リンク

前のページの公開済入札・見積結果情報を表示します。

入札・見積結果情報閲覧

入札情報公開システム - Windows Internet Explorer

入札・見積結果情報閲覧

[戻る](#)

更新日: 2012/08/02

開札結果	落札者決定
年度	2012(平成24)年度
件名	〇〇物品役務調達案件1021
契約管理番号	K20120730003
入札方式	指名競争・総合評価
開札日時	2011/11/10 15:51:00
予定価格(税抜)	1,000,000円
同等品申請	対象外
調査基準価格/最低制限価格区分	調査基準価格
調査基準価格(税抜)/最低制限価格(税抜)	800,000円
条件1	指定しない
条件2	(物品)にこの案件の参加資格は次の市町に登録がある事業者です。参加資格対象地域(〇〇市、〇〇町) ※該当市町以外の事業者は参加できませんので注意してください。
添付ファイル	入札結果調査.doc
課所名	総務部 契約課
備考	

※本画面上記載の金額は全て税抜きです。
※添付ファイルは必ず「保存」を選択し、ダウンロードした後に開いて下さい。

入札経過 (赤色で表示されているのは落札業者です。)

業者名	第1回	第2回	最終回	随意契約	備考
	金額(税抜) 評価点 評価値	金額(税抜) 評価点 評価値	金額(税抜) 評価点 評価値	金額 評価点 評価値	
(株)テスト商会10	990,000 100 10				
(株)テスト商会09	990,000 100 10				
(株)テスト商会01					辞退

指名状況

指名理由

業者名	備考
(株)テスト商会01	
(株)テスト商会10	
(株)テスト商会09	

くじ結果

順位	業者名称	くじ入力 番号	乱数値	くじ番号	入札書提出日時	応札順序	備考
1	(株)テスト商会10	254	009	262	2011/11/10 11:22:33	0	
2	(株)テスト商会09	333	825	158	2011/11/10 12:13:14	1	
			合算数			0	余り

ページが表示されました

ローカルイントラネット | 保護モード: 無効 100%

操作説明

①【添付ファイル】リンク

添付ファイルダウンロードを行います。

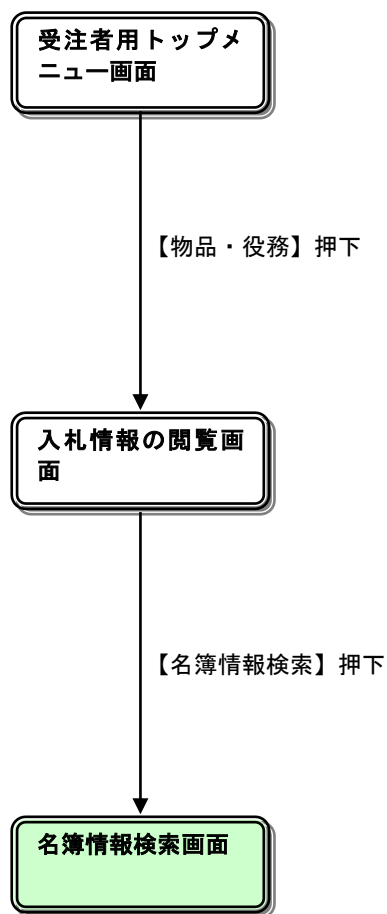
②【戻る】ボタン

【入札・契約結果情報検索】画面に戻ります。

ポイント

- ・開札途中の状況を公開している案件は、「開札結果」が「選定中」と表示されます。

2. 5 名簿情報検索



入札情報の閲覧



操作説明

【名簿情報検索】ボタンまたは名簿情報検索リンクをクリックします。

項目説明

- ・【発注見直し情報検索】リンク
【発注見直し情報検索】画面に遷移します。
公開済発注見直し情報の一覧を表示します。
- ・【発注情報検索】リンク
【発注情報検索】画面に遷移します。
公開済発注情報の一覧を表示します。
- ・【入札・契約情報検索】リンク
【入札・契約結果情報検索】画面に遷移します。
公開済入札・契約結果情報の一覧を表示します。
- ・【名簿情報検索】リンク
【名簿情報検索】画面に遷移します。
名簿情報の一覧を表示します。

・【**指名停止情報の閲覧**】リンク

【指名停止情報一覧】画面に遷移します。
指名停止情報の一覧を表示します。

・【**お知らせ**】リンク

【お知らせ一覧】画面に遷移します。
一般公開向けお知らせ情報一覧を表示します。

・【**入札情報公開サービスのトップメニューへ**】リンク

【入札情報公開サービス画面（受注者用トップメニュー）】画面に遷移します。

名簿情報検索

入札情報公開システム - Windows Internet Explorer

名簿情報検索

説明

業者番号

業者名称 を含む

表示件数 10 件ごと

① 検索 クリア

適用日: 2010/10/26

業者名称	代表者	備考	資格情報
住所	業者番号		

凡例

ページが表示されました

ローカル イン트라ネット 100%

操作説明

検索条件を指定し、【検索】ボタン①をクリックします。

項目説明

- ・【検索】ボタンクリック
検索条件に一致する名簿情報が表示されます。
- ・【クリア】ボタンクリック
検索条件を初期値で表示します。
- ・【凡例】ボタンクリック
凡例ファイルをダウンロードします。

名簿情報検索（検索結果）

入札情報公開システム - Windows Internet Explorer

名簿情報検索

説明 検索 クリア

業者番号

業者名称 を含む

表示件数 10 件ごと

適用日: 2012/02/08
検索結果一覧: 100件のうち1 - 10件を表示 [次へ>>](#)

業者名称 住所	代表者 業者番号	備考	資格情報 凡例															
物品業者1 □□市○○区△△3-6-201	□□太郎01 110000001	県内	資格 情報 01	資格 情報 02	資格 情報 03	資格 情報 04	資格 情報 05	資格 情報 06	資格 情報 07	資格 情報 08	資格 情報 09	資格 情報 10	資格 情報 11	資格 情報 12	資格 情報 13	資格 情報 14	資格 情報 15	資格 情報 16
物品業者2 □□市○○区△△3-6-202	□□太郎02 110000002	県内	資格 情報 17	資格 情報 18	資格 情報 19	資格 情報 20	資格 情報 21	資格 情報 22	資格 情報 23	資格 情報 24	資格 情報 25	資格 情報 26	資格 情報 27	資格 情報 28	資格 情報 29	資格 情報 30	資格 情報 31	資格 情報 32
物品業者3 □□市○○区△△3-6-203	□□太郎03 110000003	県内	資格 情報 17	資格 情報 18	資格 情報 19	資格 情報 20	資格 情報 21	資格 情報 22	資格 情報 23	資格 情報 24	資格 情報 25	資格 情報 26	資格 情報 27	資格 情報 28				
物品業者4 □□市○○区△△3-6-204	□□太郎04 110000004	県内	資格 情報 01	資格 情報 02	資格 情報 03	資格 情報 04	資格 情報 05	資格 情報 06	資格 情報 07	資格 情報 08	資格 情報 09	資格 情報 10	資格 情報 11	資格 情報 12	資格 情報 13	資格 情報 14	資格 情報 15	資格 情報 16

検索結果一覧: 100件のうち1 - 10件を表示 [次へ>>](#)

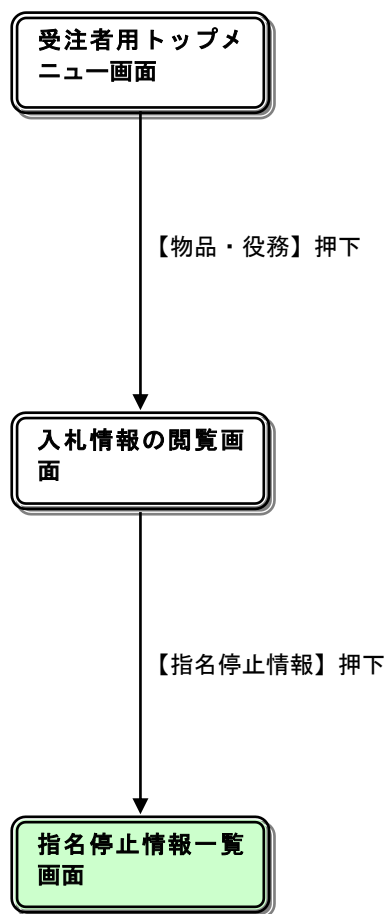
ページが表示されました

ローカル イン트라ネット 100%

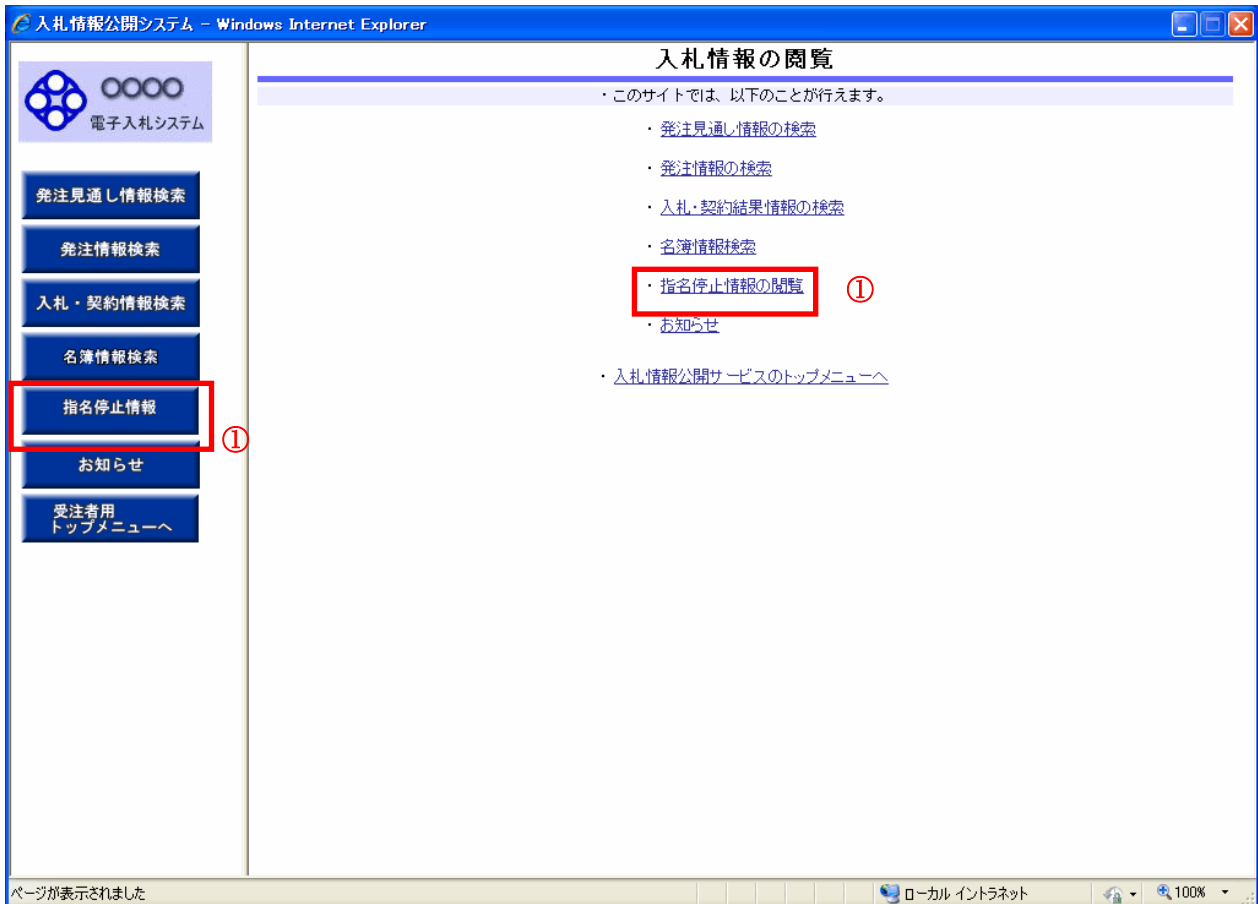
項目説明

- ・【検索】 ボタンクリック
検索条件に一致する名簿情報一覧を表示します。
- ・【クリア】 ボタンクリック
検索条件を初期値で表示します。
- ・【凡例】 ボタンクリック
凡例ファイルをダウンロードします。
- ・【次へ>>】 リンク
次のページの名簿情報を表示します。
- ・【前へ>>】 リンク
前のページの名簿情報を表示します。

2. 6 指名停止情報検索



入札情報の閲覧



操作説明

【指名停止情報】ボタンまたは【指名停止情報の閲覧】リンク①をクリックします。

項目説明

- ・【発注見直し情報検索】リンク
【発注見直し情報検索】画面に遷移します。
公開済発注見直し情報の一覧を表示します。
- ・【発注情報検索】リンク
【発注情報検索】画面に遷移します。
公開済発注情報の一覧を表示します。
- ・【入札・契約情報検索】リンク
【入札・契約結果情報検索】画面に遷移します。
公開済入札・契約結果情報の一覧を表示します。
- ・【名簿情報検索】リンク
【名簿情報検索】画面に遷移します。
名簿情報の一覧を表示します。

・【**指名停止情報の閲覧**】リンク

【指名停止情報一覧】画面に遷移します。
指名停止情報の一覧を表示します。

・【**お知らせ**】リンク

【お知らせ一覧】画面に遷移します。
一般公開向けお知らせ情報一覧を表示します。

・【**入札情報公開サービスのトップメニューへ**】リンク

【入札情報公開サービス画面（受注者用トップメニュー）】画面に遷移します。

指名停止情報一覧

入札情報公開システム - Windows Internet Explorer

電子入札システム

発注見直し情報検索

発注情報検索

入札・契約情報検索

名簿情報検索

指名停止情報

お知らせ

受注者用
トップメニューへ

指名停止情報一覧

・ 件名をクリックすると、ファイルをダウンロードします。

件名	更新日
平成22年度 指名停止情報	2011/02/15

操作説明

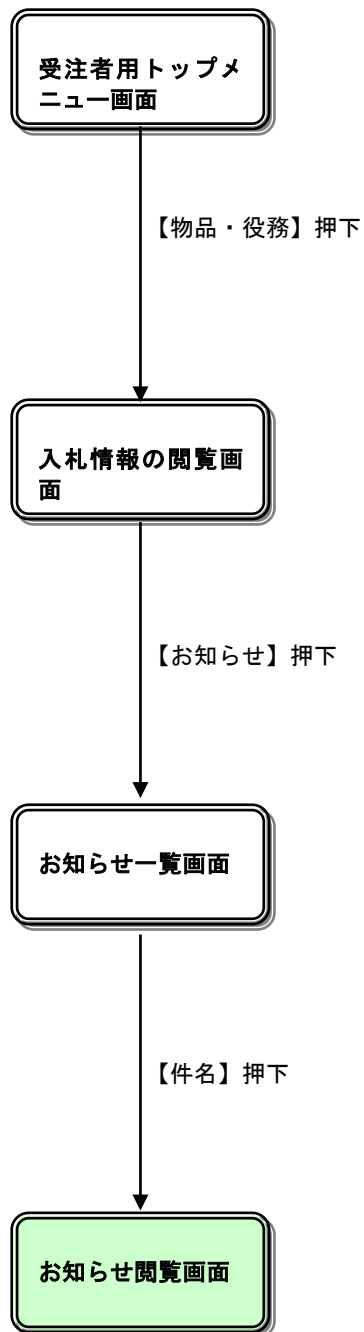
指名停止情報の件名リンク①をクリックし、指名停止情報ファイルをダウンロードします。

項目説明

・ 指名停止情報の件名リンク

指名停止情報ファイルをダウンロードします。

2. 7 お知らせ



入札情報の閲覧



操作説明

①【発注見直し情報検索】リンク

【発注見直し情報検索】画面に遷移します。
公開済発注見直し情報の一覧を表示します。

②【発注情報検索】リンク

【発注情報検索】画面に遷移します。
公開済発注情報の一覧を表示します。

③【入札・契約情報検索】リンク

【入札・契約結果情報検索】画面に遷移します。
公開済入札・契約結果情報の一覧を表示します。

④【名簿情報検索】リンク

【名簿情報検索】画面に遷移します。
名簿情報の一覧を表示します。

⑤【指名停止情報】リンク

【指名停止情報】画面に遷移します。
指名停止情報の一覧を表示します。

⑥【お知らせ】リンク

【お知らせ一覧】画面に遷移します。
一般公開向けお知らせ情報一覧を表示します。

⑦【入札情報公開サービスのトップメニューへ】リンク

【入札情報公開サービス画面（受注者用トップメニュー）】画面に遷移します。

お知らせ一覧

入札情報公開システム - Windows Internet Explorer

お知らせ一覧

・ 詳細を参照するには、件名をクリックします。

共通のお知らせ（一般公開）

調達機関内のお知らせ（一般公開）

【共通のお知らせ（一般公開）】

件名	発信元	公開日	公開終了日
該当するデータが存在しません。			
↑トップに戻る			

【調達機関内のお知らせ（一般公開）】

件名	発信元	公開日	公開終了日
公開日未定 投稿テスト	〇〇〇市 総務部 契約課	2010/12/31	2011/12/31
〇〇〇についてのお知らせ	〇〇〇市 下水道局 総務課	2011/02/15	2011/03/01

[↑トップに戻る](#)

ページが表示されました

信頼済みサイト

100%

操作説明

①【共通のお知らせ（一般公開）】リンク

共通のお知らせ（一般公開）一覧内容が【お知らせ一覧】画面に表示されます。

②【各調達機関からのお知らせ（一般公開）】リンク

各調達機関のお知らせ（一般公開）一覧内容が【お知らせ一覧】画面に表示されます。

③【件名】リンク

【お知らせ閲覧】画面に遷移します。
お知らせ情報表示を行います。

④【↑トップに戻る】リンク

【お知らせ一覧】画面の最上部を表示します。

ポイント

- ・ 下記二種類のお知らせ情報を表示されます。
 - ① 共通のお知らせ（一般公開）
 - ② 各調達機関からのお知らせ（一般公開）

お知らせ閲覧

入札情報公開システム - Windows Internet Explorer

お知らせ閲覧

戻る

一覧へ戻るには、戻るボタンをクリックします。

件名	○○についてのお知らせ
お知らせ	○○についてお知らせします。
発信元	○○○市 下水道局 総務課
添付ファイル1	○○のお知らせ.pdf
添付ファイル2	○○のお知らせ 別紙1.pdf
添付ファイル3	○○のお知らせ 別紙2.pdf

※添付ファイルは必ず「保存」を選択し、ダウンロードした後に開いて下さい。

ページが表示されました

信頼済みサイト

100%

操作説明

①【戻る】ボタン

【お知らせ一覧】画面に戻ります。

②【添付ファイル1】リンク

添付ファイル1 ダウンロードを行います。

③【添付ファイル2】リンク

添付ファイル2 ダウンロードを行います。

④【添付ファイル3】リンク

添付ファイル3 ダウンロードを行います。

ポイント

- 添付ファイル名称に日本語が含まれている場合、ファイルをダウンロードする際、デスクトップ等に保存せず、直接ファイルを開くと、文字化けすることがあります。