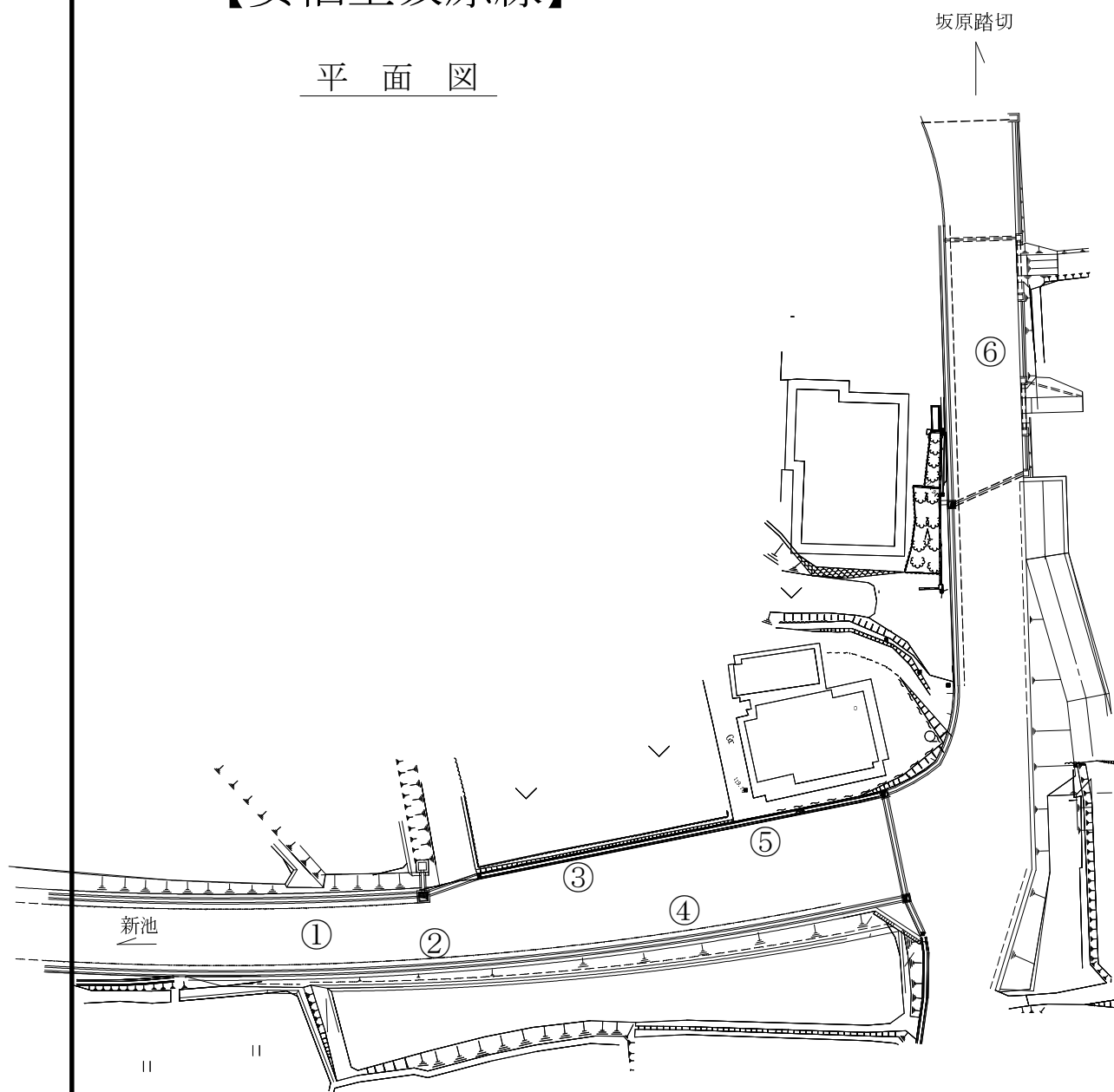


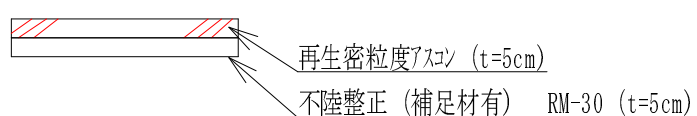
平成22年度 農道整備事業 農道安栖里坂原線・須知東部3号線舗装修繕工事

【安栖里坂原線】

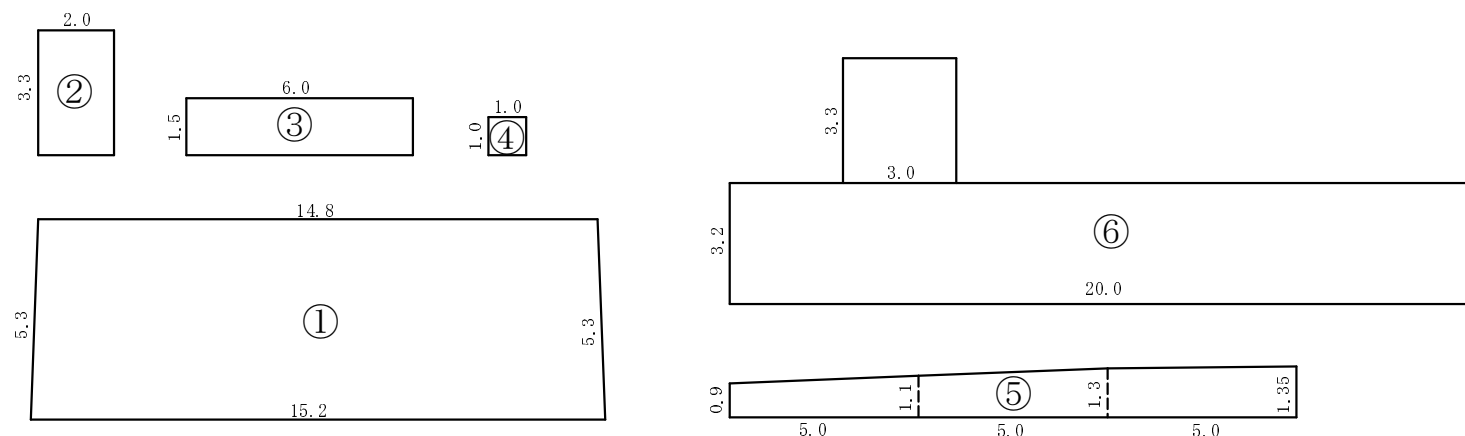
平面図



断面図



展開図 S=1:200



〔安栖里坂原線〕

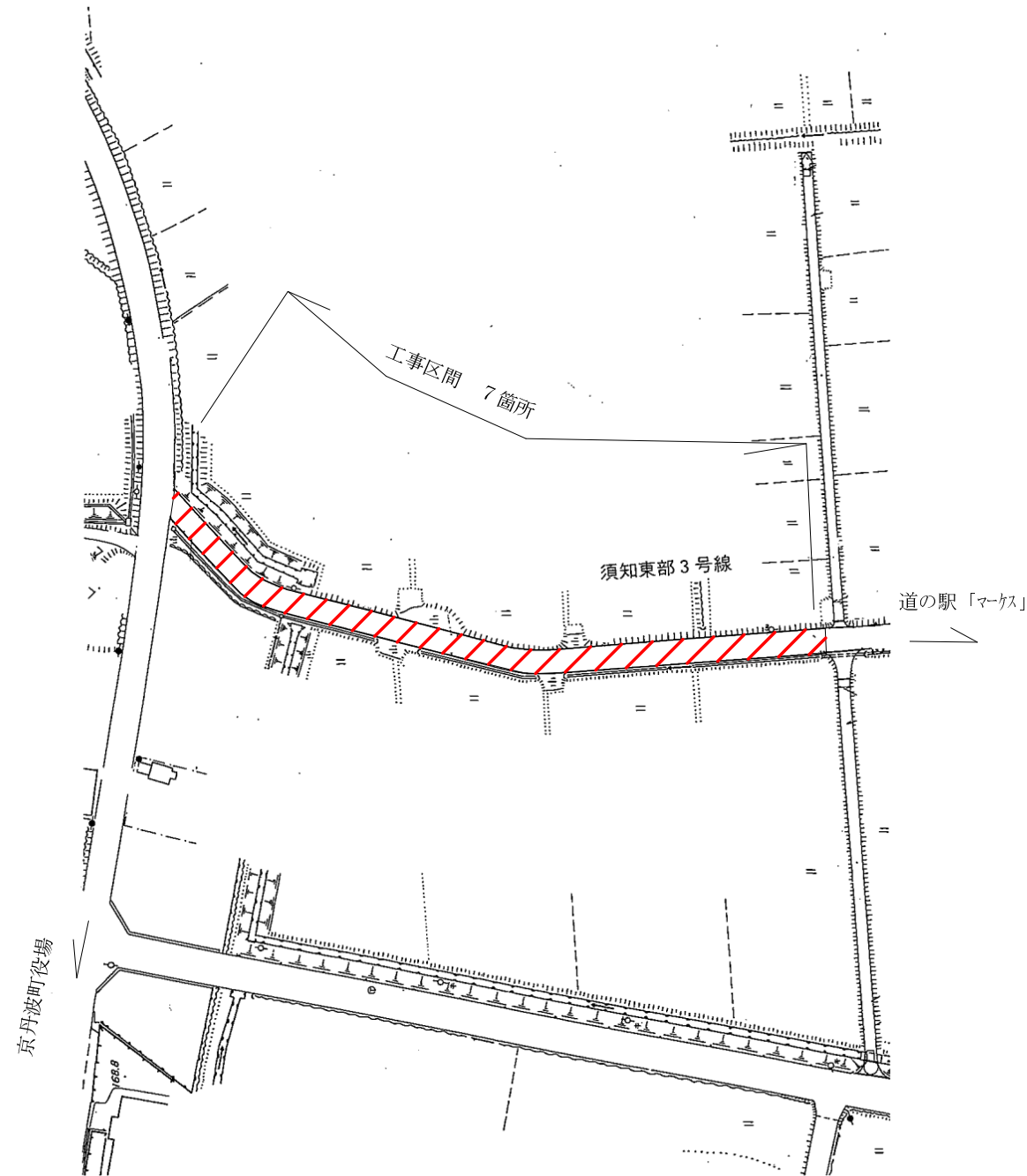
| 番号 | 数式 | 舗装 | As 殻処分 | 鋤取工 |
|----|--|-----------------------|---------------------|---------------------|
| ① | $(14.8+15.2) \times 5.3 \times 1/2 =$ | 79.50 m ² | / | / |
| ② | $3.3 \times 2.0 =$ | 6.60 m ² | | |
| ③ | $1.5 \times 6.0 =$ | 9.00 m ² | | |
| ④ | $1.0 \times 1.0 =$ | 1.00 m ² | | |
| ⑤ | $(0.9+1.1) \times 5.0 \times 1/2 + (1.1+1.3) \times 5.0 \times 1/2 + (1.3+1.35) \times 5.0 \times 1/2 =$ | 17.63 m ² | | |
| ⑥ | $3.2 \times 20.0 + 3.0 \times 3.3 =$ | 73.90 m ² | | |
| | 人力 ③④⑤ 27.63m ² | | (t=5cm) | (t=5cm) |
| | 3.0<B ①②⑥ 160.0m ² | 187.63 m ² | 9.38 m ³ | 9.38 m ³ |

| 番号 | 数式(切断) | 切断 | 区画線(W=0.15m) | 備考 |
|----|--------------------------|------------|--------------|--------------|
| ① | $5.3+5.3+15.2+14.8 =$ | 40.60 m | 5.00 m | センター |
| ② | $3.3+3.3+2.0 =$ | 8.60 m | 2.00 m | 外側 |
| ③ | $1.5+1.5+6.0 =$ | 9.00 m | 0.0 m | |
| ④ | $1.0 \times 4 =$ | 4.00 m | 0.0 m | |
| ⑤ | $0.9+1.35+15.0 =$ | 17.25 m | 0.0 m | |
| ⑥ | $3.2+3.2+17.0+3.3+3.3 =$ | 30.00 m | 22.50 m | 外側(2.5+20.0) |
| | | | | |
| | | 計 109.45 m | 29.50 m | |

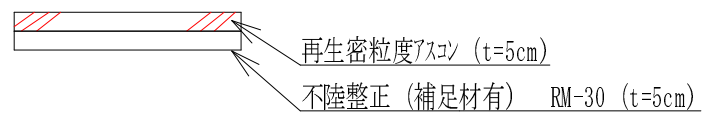
平成22年度 農道整備事業 農道安栖里坂原線・須知東部3号線舗装修繕工事

【須知東部3号線】

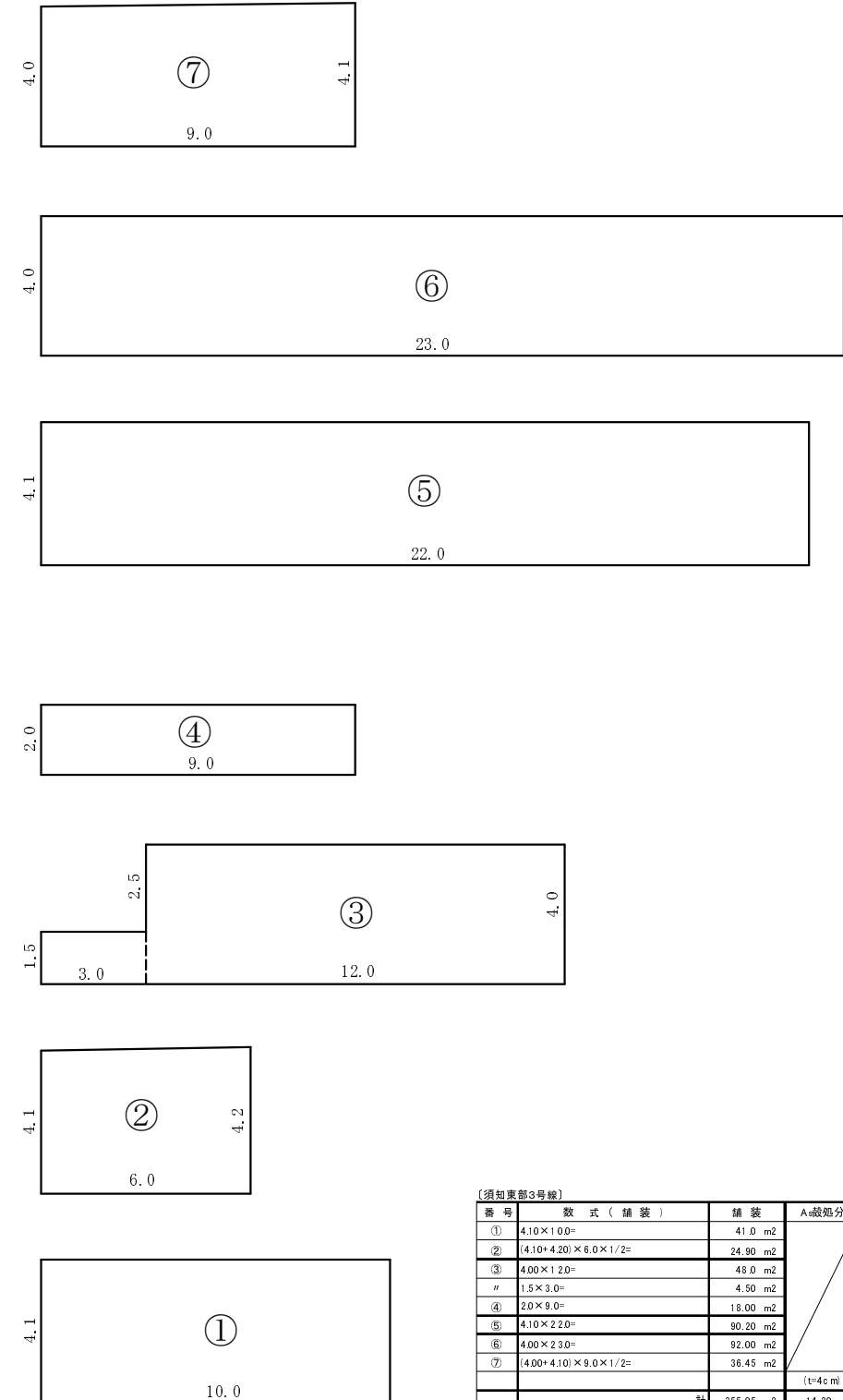
平面図



断面図



展開図 S=1:200



| 番号 | 数式(舗装) | 舗装 | Aa&B区分 | 切断 |
|----|----------------------|-----------------------|-----------------|----------------------|
| ① | 4.10×10.0= | 41.0 m ² | | 4.1+4.1= 8.20 m |
| ② | (4.10+4.20)×6.0×1/2= | 24.90 m ² | | 4.1+4.2= 8.30 m |
| ③ | 4.00×12.0= | 48.00 m ² | | 4.0+2.0+1.0= 7.00 m |
| # | 1.5×3.0= | 4.50 m ² | | 2.0+2.0+9.0= 13.00 m |
| ④ | 2.0×9.0= | 18.00 m ² | | 0.00 m |
| ⑤ | 4.10×22.0= | 90.20 m ² | | 4.1+4.1= 8.20 m |
| ⑥ | 4.00×23.0= | 92.00 m ² | | 4.0+4.0= 8.00 m |
| ⑦ | (4.00+4.10)×9.0×1/2= | 36.45 m ² | 4.0+4.1= 8.10 m | |
| | 計 | 355.05 m ² | (t=4c m) | 64.80 m |