

特記仕様書

工事番号	23 - A91D
工事名	平成23年度 町道質美脇谷線外道路修繕工事
工事場所	京丹波町 質美 外 地内
工期	契約日又は契約日の翌日から平成24年3月26日

第1条 本工事の施工にあたっては、「土木工事共通仕様書（案）（平成22年4月）」（以下「共通仕様書」という。）、「土木構造物標準設計」（建設省）及び「土木工事標準設計図集」（近畿地方建設局）によるものとする。

- 2 本工事は、工事請負契約書における設計変更ガイドライン（案）（平成23年3月）によるものとする。
- 3 本特記仕様書及び共通仕様書中「請負者」とあるのは「受注者」と読み替えるものとする。

第2条 共通仕様書に対する特記事項は、次のとおりとする。

第1章 総則

1 - 1 標示板の設置

受注者は、工事の施工にあたって、工事現場の公衆が見やすい場所に、工事内容、工事期間、工事種別、発注者、施工者等を記載した標示板を設置しなければならない。

記載項目のうち「工事内容」、「工事種別」については、以下によるものとする。

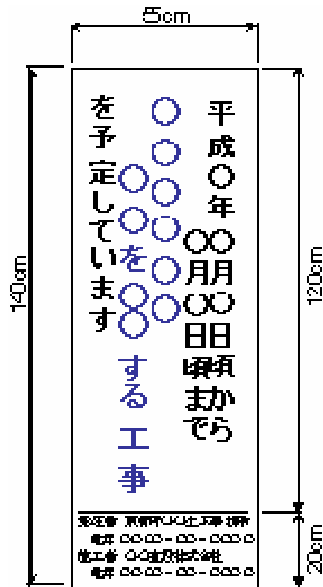
工事内容	道路の修繕をしています。
工事種別	道路修繕工事

「標示板の記載例」



設置位置	<ul style="list-style-type: none"> ・工事区間の起終点に設置する。 ・車線規制を行う場合には、規制区間の起終点にも設置する。 ・ドライバー等の視認性を考慮した箇所に歩行者等の支障にならないように設置する。
設置期間	<ul style="list-style-type: none"> ・路上工事開始から路上工事終了までの間設置する。
規格・色彩等	<ul style="list-style-type: none"> ・「ご迷惑をおかけします」等の挨拶文、「〇〇工事」等の工事種別は、青地に白抜き文字とする。 ・「〇〇をしています」等の工事内容、工事期間は、青色文字とする。 ・工事種別、工事内容については、別表2を参考に記載する。 ・その他の文字及び線は、白地に黒色とする。 ・線の余白は2mm、線線の太さは1cm、区画線の太さは0.5cmとする。 ・道路上に設置する場合は必要に応じ高輝度反射式または同等品以上のものとする。 ・道路上に設置する場合は必要に応じ外枠に緩衝材（ソフトカバー）を付けること。

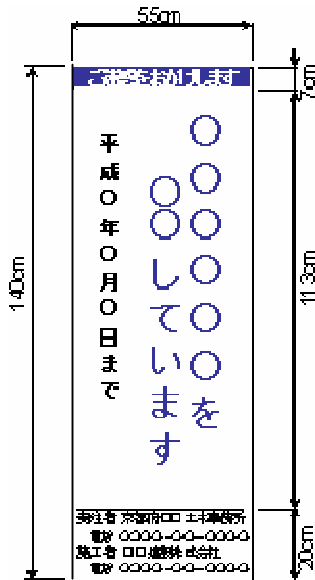
[工事情報看板]



[工事情報看板]

設置期間	・路上工事を開始する1週間以上前から路上工事を開始するまでの間設置する。
設置位置	・予定されている路上工事に関する工事情報を歩行者、沿道住民へ提供するため、歩道に設置する。 ・ドライバーから看板内容が見えないよう、歩道側に向けて設置する。
規格色彩等	・色彩は、「平成〇年〇月〇日頃から」、「〇〇〇を〇〇する工事を予定しています」等の工事内容については青色文字とする。 ・工事内容については、別添を参考に記載する。 ・その他の文字及び線は、白地に黒色とする。 ・道路上に設置する場合は必要に応じ外枠に緩衝材（ソフトカバー）を付けること。
摘要	・1日で完了する軽易な工事、歩道のない箇所については設置しない。 ・設置の要否は沿道環境を考慮し個別に判断。 ・工事開始時に速やかに撤去すること。

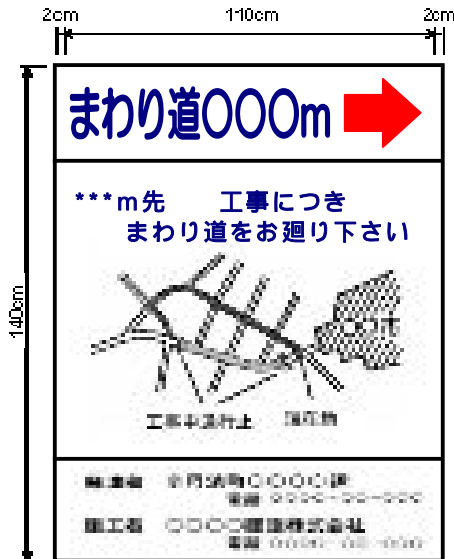
[工事説明看板]



[工事説明看板]

設置期間	・路上工事開始から路上工事完了までの間設置する。
設置位置	・実施されている路上工事に関する工事情報を歩行者、沿道住民へ提供するため、工事情報看板に代えて歩道に設置する。 ・ドライバーから看板内容が見えないよう、歩道側に向けて設置する。
規格色彩等	・色彩は、「ご迷惑をおかけします」等の挨拶文については、青地に白抜き文字とする。 ・「〇〇〇を〇〇しています」等の工事内容については、青色文字とする。 ・工事内容については、別添を参考に記載する。 ・その他の文字及び線は、白地に黒色とする。 ・道路上に設置する場合は必要に応じ外枠に緩衝材（ソフトカバー）を付けること。
摘要	・1日で完了する軽易な工事、歩道のない箇所については設置しない。 ・設置の要否は沿道環境を考慮し個別に判断。

[迂回路案内看板]



[迂回路案内看板]

設置期間	・迂回路を必要とする期間
設置位置	・迂回路の入口に迂回路の地図等を標示する標示板を設置し、迂回路の途中の各交差点において、道路標識「まわり道」を設置する。 ・ドライバー等の視認性を考慮した箇所に歩行者等の支障にならない箇所に設置する。 ・道路上に設置する場合は必要に応じ外枠に緩衝材（ソフトカバー）を付けること。
規格色彩等	・「まわり道 m」、「***m先 工事につきまわり道をお廻り下さい。」は青文字とする。 ・その他の文字及び線は白地に黒色とする。 ・地図等は、工事箇所を赤標示、まわり道を青標示とし、現在地、主要施設等を表記すること。

第2章 工事現場発生品

2-1 特定建設資材の分別解体

本工事は、建設工事に係る資材の再資源化等に関する法律（（平成12年法律第104号）。以下「建設リサイクル法」という。）に基づき、特定建設資材の分別解体等及び再資源化等の実施について適正な措置を講ずることとする。

なお、本工事における特定建設資材の分別解体等・再資源化等については、以下の積算条件を設定しているが、工事請負契約書「7 解体工事に要する費用等」に定める事項は契約締結時に発注者と受注者の間で確認されるものであるため、発注者が積算上条件明示した以下の事項と別の方法であった場合でも変更の対象としない。

ただし、工事発注後に明らかになった事情により、予定した条件により難しい場合は、監督職員と協議するものとする。

1 分別解体等の方法

工 程	作 業 内 容	分別解体等の方法
工 程 ご と の 作 業 内 容 及 び 解 体 方 法	仮設 <input type="checkbox"/> 有 <input type="checkbox"/> 無	<input type="checkbox"/> 手作業 <input type="checkbox"/> 手作業・機械作業の併用
	土工 有 <input type="checkbox"/> 無	<input type="checkbox"/> 手作業 <input type="checkbox"/> 手作業・機械作業の併用
	基礎 <input type="checkbox"/> 有 <input type="checkbox"/> 無	<input type="checkbox"/> 手作業 <input type="checkbox"/> 手作業・機械作業の併用
	本体構造 有 <input type="checkbox"/> 無	<input type="checkbox"/> 手作業 手作業・機械作業の併用
	本体付属品 有 <input type="checkbox"/> 無	<input type="checkbox"/> 手作業 手作業・機械作業の併用
	その他 (舗装工) 有 <input type="checkbox"/> 無	<input type="checkbox"/> 手作業 手作業・機械作業の併用

2 再資源化等をする施設の名称及び所在地

下表の受入施設は、積算上の条件明示であり、処理施設を指定するものではない。

なお、受注者の提示する施設と異なる場合においても設計変更の対象としない。ただし、現場条件や数量の変更等、受注者の責によるものでない事項についてはこの限りではない。

受入施設		指定副産物	受入時間及び受入休止日	距離
会社名	処理場所在地			
金下建設株 丹波営業所	船井郡京丹波 町実勢	アスファルト塊	受入時間：8時～17時 受入休止日：土、日曜日、祭日	km
				km

運搬距離は別紙のとおり。

2-2 建設発生土の搬出

1 建設発生土については、指定処分とする。

(1) 受入条件

指定処分の受入条件は、次のとおりとする。

建設発生土	受入場所	受入不適なもの	受入期間及び受入時間	土質条件	その他の受入条件	距離
建設発生土	南丹市園部町 寺尾道路		午前8時～午後5 時まで		受入休止日： 日曜日、祝日	km

運搬距離は別紙のとおり。

なお、建設発生土については、受入条件等により本指定地に搬出が困難な場合は、受注者の責任で森林法・農地法・都市計画法、京都府土砂等による土地の埋立等の規制に関する条例（以下「土砂条例」という。）等に従い適正に処理できる搬出地を選定し、事前に監督職員に書面で協議の上、承諾を受けるものとし、設計変更の対象とする。

2 搬路の補修及び建設発生土受入地に付帯施設等が必要となった場合は、設計図書に関して監督職員と協議するものとし、設計変更の対象とする。

2-3 産業廃棄物税

平成17年4月1日より「京都府産業廃棄物税条例」に基づき導入される産業廃棄物税（以下「産廃税」という。）は、京都府内の最終処分施設に搬入される産業廃棄物について課税されるものである。

また、中間処理施設に搬入された産業廃棄物においても、リサイクル後の処理残滓等が最終処分場に搬入される場合は、最終処分場に搬入される量に対して課税される。

なお、本工事にしても、産廃税相当額を見込んでいる。

第3章 材料及び施工

3-1 再生材の利用について

本工事については、下表のとおり再生資材を使用する。

ただし、再生材製造工場の都合等により下表の再生資材の使用が困難な場合については、監督職員と協議の上、新材とするものとし、設計変更の対象とする。

資材名	規格	用途	備考
再生クワッシャー	RC-30	路盤	
	RC-40	構造物の基礎	

	RC-40	コンクリートブロック張(積)・石張(積)の天端工及び胴込・裏込材	
再生粒度調整碎石	RM-30	路盤	
再生加熱アスファルト安定処理混合物	アスファルト安定処理	路盤	
再生加熱アスファルト混合物	粗粒度アス	基層	
	密粒度アス	表層	
	細粒度アス	表層	
改質再生アスファルト混合物	粗粒度アス	中間層	
	密粒度アス	表層	

なお、再生資材を使用する場合は、以下により品質管理が適正であるか確認の上使用するものとする。

- 1 上表再生資材を路盤材又は舗装材として使用する場合は「舗装再生便覧」によるものとする。
- 2 再生クラッシャーランを基礎材として使用する場合は「舗装再生便覧」及び「コンクリート副産物の再利用に関する用途別暫定品質基準(案)」によるものとし、構造物の立地条件等を考慮して適正な品質のものを使用するものとする。

なお、河川に関わる工事(低水護岸等の水際工作物)のコンクリートブロック張(積)、石張(積)の基礎材として使用する場合は、アスファルト塊の混入したものを使用してはならない。

- 3 再生クラッシャーラン(RC-40)を河川に関わる工事(低水護岸等の水際工作物)のコンクリートブロック張(積)・石張(積)の天端工及び胴込・裏込材に使用する場合は、アスファルト塊は不可とし、かつ、すりへり減量が50%以下の品質のものを使用する。
- 4 再生骨材は、木屑、紙、プラスチック、レンガ等混入物を有害量含んではならない。

3-2 品質証明書等

受注者は、工事に使用する材料のうち下表の材料及び監督職員の指示した材料の使用に当たっては、その外観、品質証明書等を照合して確認した資料を事前に監督職員に提出し、確認を受けなければならない。

区分	確認材料名	適用
セメントコンクリート製品 その他	セメントコンクリート製品一般 レディミクストコンクリート アスファルト混合物	JIS製品以外 " 事前審査制度の認定混合物を除く

3-3 流用土の利用

本工事に使用する盛土材については、本工事の掘削土を流用して使用する。

ただし、やむを得ない事情等により流用土によりがたい場合は設計図書に関して監督職員と協議するものとし、設計変更の対象とする。

土量の確認方法については、監督職員と協議するものとする。

3-4 セメントコンクリート製品

本工事に使用するセメントコンクリート製品は、共通仕様書及び「コンクリート二次製品標準図集(案)[側溝・水路編]」(H12.3月近畿地建)(以下、「標準図集(案)」という。)によるものとし、使用に当たっては、品質証明書等を照合して確認した資料を事前に監督職員に提出し、確認を受けなければならない。

なお、「標準図集(案)」に示す構造規格(案)を満足する側溝等の使用に当たっては、監督職員の承諾を得て使用することができるものとし、それに係る請負代金の変更は行わないものとする。

ただし、設計図書等は設計変更の対象とする。

- - 解説 - -

「標準図集(案)」に示す構造規格を満足する側溝等とは、「標準図集(案)」に示す構造規格(案)で記載されている載荷条件・許容応力度の照査を満足した側溝等の製品をいい、「標準図集(案)」で規定している寸法規格に限定したものではない。

参考

近畿管内における「標準図集(案)」の構造規格を満足した側溝等の製品を収録したものとして、「コンクリート二次製品市場製品図集(側溝・水路編)」(H12.3月 製造者5団体代表経営調査委員会編集)がある。

3 - 5 コンクリートの養生

コンクリートの養生については、通常の施工方法としているが、寒中(暑中)コンクリートとして施工を行う必要がある場合には、コンクリートの配合、強度、構造物の種類、断面の厚さ及び外気温度等を考慮してその方法、期間及び養生温度等を計画して、監督職員と協議するものとし、設計変更の対象とする。

第4章 施工管理

4 - 1 品質管理試験

本工事の施工に伴い実施する品質管理試験は、品質管理基準に記載される「必須」項目を実施し、「その他」の項目については、監督職員の指示により実施するものとする。

4 - 2 規格値

品質及び出来形の規格値は、土木工事施工管理基準及び規格値によるものとする。

第5章 工事中の安全確保

5 - 1 近接施工

- 1 本工事区間に隣接して下表のとおり施設(鉄道や地下埋設物等)があるため、工事施工に際しては、監督職員の承諾を得た後に、関係官署と現地立会の上、当該施設の位置、高さ、施設の状態等を確認し、保安対策について十分打合せを行い、支障を及ぼさないようにすること。保安対策の打合せを行った時は、「立会打合せ調書」に立会者の押印を求め、当該調書の写しを監督職員に提出するものとする。

なお、打合せの結果、保安対策及び工法の変更が生じた場合は監督職員と協議するものとし、設計変更の対象とする。

- 2 受注者の責により、当該施設に支障を及ぼした場合は、速やかに監督職員に報告するとともに、関係機関に連絡し、応急処置をとり、受注者の負担によりこれを補修しなければならない。

近接施設	管理者	設置場所	立会	移転申請状況
電柱	関西電力	各路線に並行	必要に応じて	無
NTT柱	NTT	各線に並行	必要に応じて	無
下水管	京丹波町水道課	各線に並行	要	無
水道管	京丹波町水道課	各線に並行	要	無

5 - 2 占用設備等の管理者

- 1 設備の有無については、下記に問い合わせを行うこと。

京丹波町水道課

TEL 0771-83-9105

5 - 3 安全に関する研修・訓練等の実施

受注者は、土木工事共通仕様書(案)の1-1-34「工事中の安全確保」の10から12に規定する研修・訓練等において、下請企業及び労働者へのしわ寄せの防止を図る観点から、以下の内容の研修を1回以上実施しなければならない。

- (1) 建設工事の請負契約に関すること
- (2) 労働関係法令に関すること

<研修の参考とする図書等の例>

- ・工事請負契約書（第54条）（ 除草等委託契約書（第25条））
- ・建設業法遵守ガイドライン（平成20年9月 国土交通省）
- ・建設産業における生産システム合理化指針（平成3年2月 建設省）
- ・新しい建設業法遵守の手引（（財）建設業適正取引推進機構）

第6章 環境対策

6-1 低騒音型・超低騒音型の使用

本工事の施工に当たっては、「建設工事に伴う騒音振動対策技術指針」（昭和62年3月30日建設省経機発第58号）に基づき低騒音型建設機械の使用原則を図る地域であるため、「低騒音型・低振動型建設機械の指定に関する規程」（平成9年度建設省告示第1536号）に基づき指定された低騒音型建設機械を使用するものとする。

ただし、これにより難しい場合は、必要書類を提出し監督職員と協議するものとする。

上記において、「これにより難しい」とは、供給側に問題があり、低騒音型建設機械を調達することができない場合であり、受注者の都合で調達できない場合は認めない。

なお、低騒音型建設機械を使用する場合、施工現場において使用する建設機械の「'97ラベル」が確認できる写真を監督職員に提出するものとする。また、「旧基準'89ラベル」の機種においても新基準の指定を受けているケースもあるため建設機械メーカーに確認し、「新基準'97ラベル」に貼替えを行うこと。

6-2 環境等の保全

- 1 工事車両や建設機械のアイドリングストップを励行すること。
- 2 原則として省エネルギー、省資源に配慮した建設資材や建設機械等を使用すること。
建設資材：「国等による環境物品等の調達の推進に関する法律（グリーン購入法）」に規定されている環境ラベル「エコマーク」付の建設資材等
建設機械：「エネルギーの合理化に関する法律（省エネ法）」に規定されている「エネルギー消費効率に優れたガソリン貨物自動車」等
- 4 地域における伝統的行事等の実施が円滑に行われるよう地元等と十分に調整の上、工事を実施すること。

第7章 交通安全管理

7-1 安全施設類

- 1 標識類、防護柵等の安全施設類については、現場条件に応じて設置する他、道路管理者及び所轄警察署と打合せを行い実施するものとする。
なお、打合せの結果又は条件変更等に伴い、道路保安施設設置基準（案）以上の保安施設類が必要な場合は設計図書に関して監督職員と協議するものとし設計変更の対象とする。
- 2 交通誘導員については、（下表のとおり計上しているが、設計では計上していないが）道路管理者、所轄警察署等と打ち合わせの結果又は、条件変更に伴い（員数等に増減が生じた場合は、配置する必要が生じた場合は、）設計図書に関して監督職員と協議の上設計変更の対象とする。

配置場所	交通誘導員
各工区起終点	2名/日
合計	12名

- 3 受注者は、施工に先立ち作成する施工計画書に、安全施設类等設置計画を作成し、監督職員に提出すること。
- 4 受注者は、工事期間中の安全施設类等の設置状況が判明できるよう写真等を整備し、完成検査時に提出しなければならない。

第8章 その他

8 - 1 準備費について

準備及び後片付け、調査・測量、丁張り等、伐開(支障立木の伐木を含む)、除根、除草、整地、段切り、すり付け等の作業は、共通仮設費の率計算に含まれる。

8 - 2 地元対策について

コンクリート打設等に伴うミキサー車及び残土処分等のダンプトラック等の工事関係車両の出入りについて、工事関係車両が走行する時には、地元車両を優先し、砂埃を立てないようにするとともに、騒音・振動を出さないよう徐行し、交通事故を発生させないこと。

また、土砂等で、路面が汚れたときには、直ぐに路面清掃を行うこと。

空缶・吸い殻等を捨てるゴミ箱を設置し施工現場周辺にごみ等捨てないこと。

8 - 3 工事書類の簡素化

- 1 工事打合簿(指示、協議、承諾、施工計画書の提出は除く)、段階確認書、確認・立会書、夜間・休日作業届けの書類を提出については、電子メールにて提出できるものとする。
- 2 これらに定められていない場合は、監督職員と協議するものとする。

8 - 4 成績評定について

本工事は、成績評定を省略します。