

平成30年度 国民健康保険の現状等について

京丹波町住民課

目次

被保険者の状況	…	1
国民健康保険税の状況	…	4
保険給付費の状況	…	7
保健事業の状況	…	8
基金の状況	…	9
決算の状況	…	10

被保険者の状況

世帯数の推移

(単位：世帯)

	平24	平25	平26	平27	平28	平29	平30
一般世帯数	2,529	2,553	2,501	2,463	2,416	2,351	2,269
退職(単独)世帯数	179	145	110	81	35	15	5
計(A)	2,708	2,698	2,611	2,544	2,451	2,366	2,274
町世帯数(B)	6,439	6,445	6,384	6,372	6,338	6,334	6,292
加入率(A)/(B)	42.06%	41.86%	40.90%	39.92%	38.67%	37.35%	36.14%

被保険者数の推移

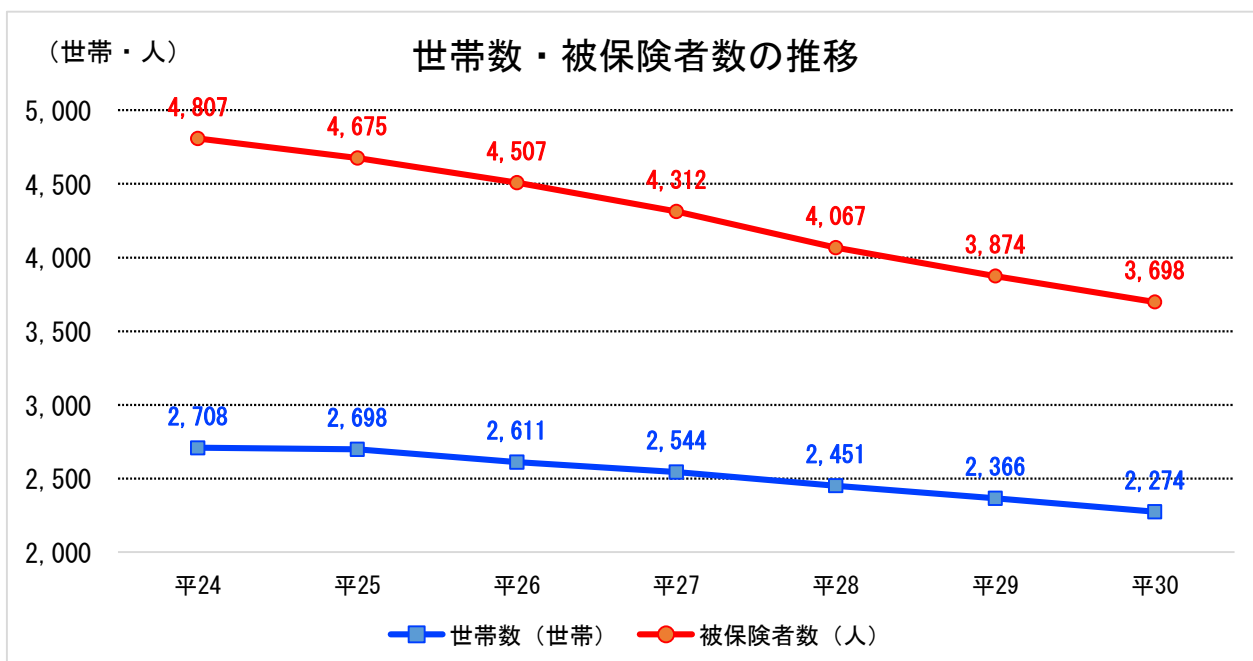
(単位：人)

	平24	平25	平26	平27	平28	平29	平30
一般被保険者数	4,435	4,357	4,252	4,147	3,976	3,835	3,691
退職被保険者数	372	318	255	165	91	39	7
計(A)	4,807	4,675	4,507	4,312	4,067	3,874	3,698
町人口(B)	16,106	15,800	15,405	15,079	14,770	14,416	14,081
加入率(A)/(B)	29.85%	29.59%	29.26%	28.60%	27.54%	26.87%	26.26%

被保険者増減内訳

(単位：人)

	転入	社保離脱	生保廃止	出生	後期離脱	その他	計
本年度中増	101	356	8	15	0	15	495
	転出	社保加入	生保開始	死亡	後期加入	その他	計
本年度中減	102	325	11	18	179	36	671



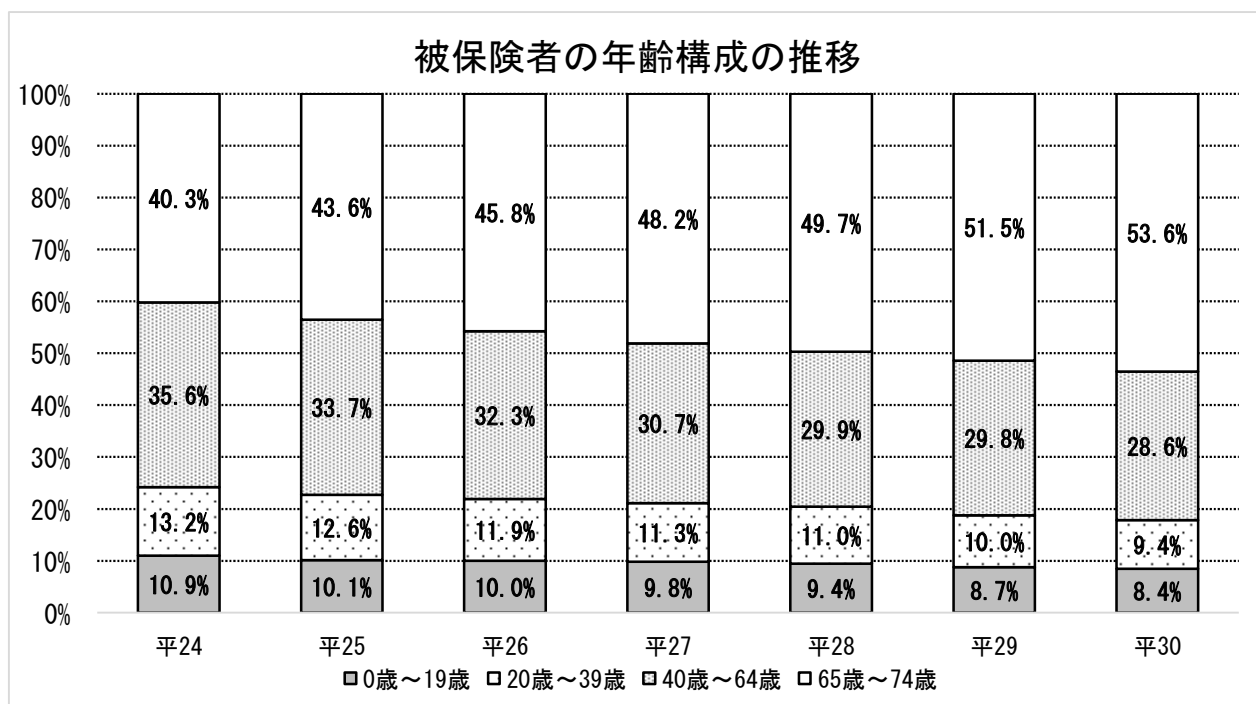
国民健康保険に加入している世帯数や被保険者数は、町人口の減少や、後期高齢者医療制度に移行する方の増加などにより、年々減少しています。平成30年度末の世帯数は2,274世帯で、前年度末と比較して△92世帯、被保険者数は3,698人で△176人となっています。

※退職被保険者：65歳未満で国保に加入している人のうち、厚生年金や各種共済組合などから老齢（退職）年金を受けられる人で、その加入期間が20年以上、もしくは40歳以降10年以上ある人です。この条件に当てはまる被保険者とその被扶養者が退職者医療制度の対象となります。退職被保険者等の医療に要する費用は、健康保険からの拠出金などにより賄われることとなっています。（この制度は平成20年4月の医療制度改革に伴って廃止となり、平成26年度末までの経過措置期間が終了したため、平成27年度以降の新規適用はありません。）

被保険者の年齢構成の推移

(単位：人)

区分	平24	平25	平26	平27	平28	平29	平30
0歳～19歳	526	472	449	421	382	338	312
20歳～39歳	636	589	538	489	447	389	346
40歳～64歳	1,710	1,576	1,455	1,325	1,215	1,153	1,059
65歳～74歳	1,935	2,038	2,065	2,077	2,023	1,994	1,981
合計	4,807	4,675	4,507	4,312	4,067	3,874	3,698



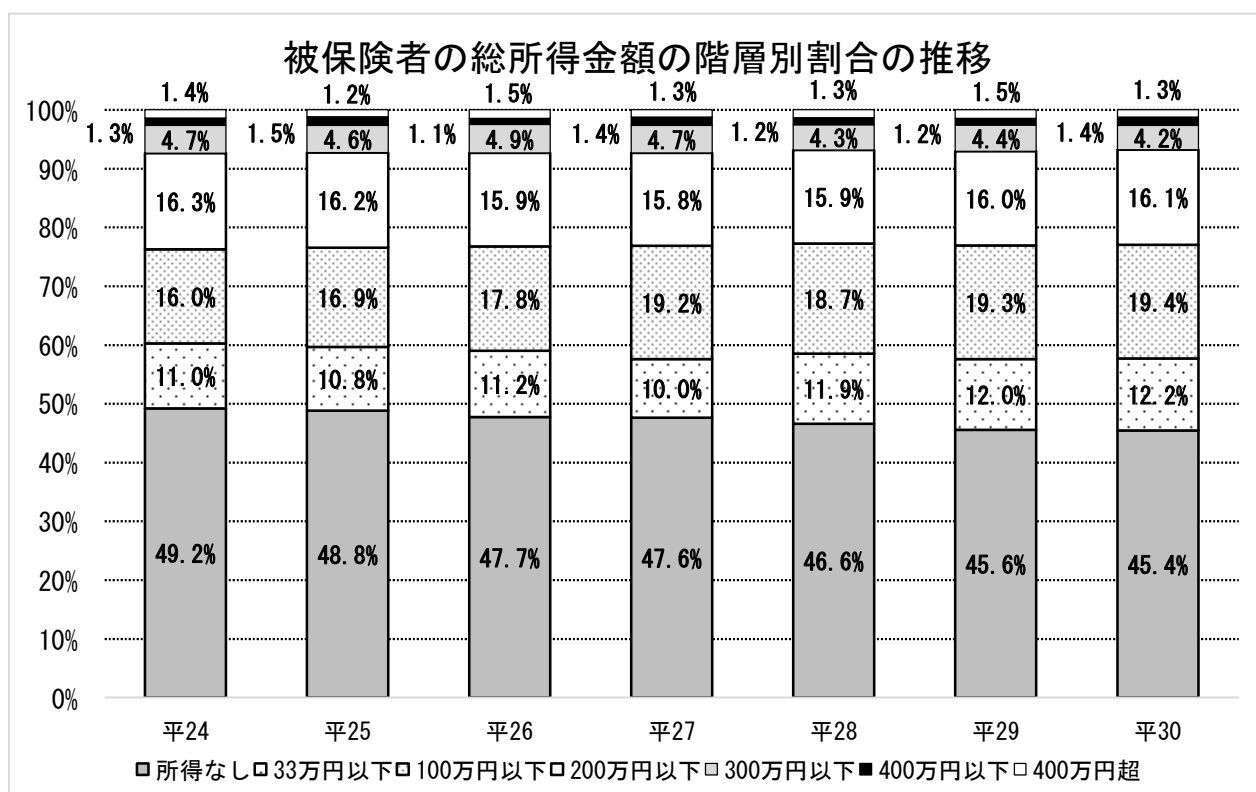
市町村国保は、高齢の方の加入割合が高く、高齢の方ほど医療にかかられる機会が多くなることから、財政的な負担が大きいという構造的な課題を抱えています。

本町におきましても、65歳から74歳の加入割合が増加傾向にあり、平成30年度の被保険者全体に占める加入割合は53.6%となっています。

被保険者の総所得金額の階層別割合の推移

(単位：人)

区分	平24	平25	平26	平27	平28	平29	平30
所得なし	2,415	2,355	2,212	2,168	1,968	1,826	1,737
33万円以下	541	521	520	453	503	482	467
100万円以下	786	814	823	876	792	774	740
200万円以下	801	781	736	720	673	642	617
300万円以下	232	222	225	212	180	177	159
400万円以下	62	71	49	64	52	47	54
400万円超	70	59	68	58	57	59	48
合計	4,907	4,823	4,633	4,551	4,225	4,007	3,822



※本算定時を基準としていますが、異動等があるため、あくまで参考値となります。
 ※所得なしには未申告者を含んでいます。

市町村国保は、低所得者が多いという構造的な課題を抱えています。
 本町におきましても、所得額が200万円以下の被保険者が占める割合が9割を超えている状況です。

国民健康保険税の状況

国保税率等の推移

(均等割及び平等割の単位：円)

年 度	医療給付費分					後期高齢者支援金分				
	所得割	資産割	均等割	平等割	限度額	所得割	資産割	均等割	平等割	限度額
平18	6.50%	25.50%	20,500	16,500	560,000					
平19	6.50%	25.50%	20,500	16,500	560,000					
平20	5.00%	25.00%	18,500	14,600	470,000	1.70%	8.40%	6,000	4,800	120,000
平21	6.70%	32.00%	24,900	19,200	470,000	1.70%	8.40%	6,600	5,100	120,000
平22	6.70%	32.00%	24,900	19,200	500,000	1.70%	8.40%	6,600	5,100	130,000
平23	6.70%	32.00%	24,900	19,200	510,000	1.70%	8.40%	6,600	5,100	140,000
平24	6.70%	32.00%	24,900	19,200	510,000	1.70%	8.40%	6,600	5,100	140,000
平25	6.70%	32.00%	24,900	19,200	510,000	1.70%	8.40%	6,600	5,100	140,000
平26	6.70%	32.00%	24,900	19,200	510,000	1.70%	8.40%	6,600	5,100	160,000
平27	6.70%	32.00%	24,900	19,200	520,000	1.70%	8.40%	6,600	5,100	170,000
平28	6.70%	32.00%	24,900	19,200	540,000	1.70%	8.40%	6,600	5,100	190,000
平29	6.70%	32.00%	24,900	19,200	540,000	1.70%	8.40%	6,600	5,100	190,000
平30	6.70%	32.00%	24,900	19,200	580,000	1.70%	8.40%	6,600	5,100	190,000

年 度	介護納付金分					合計				
	所得割	資産割	均等割	平等割	限度額	所得割	資産割	均等割	平等割	限度額
平18	1.00%	5.90%	5,800	3,300	90,000	7.50%	31.40%	26,300	19,800	650,000
平19	1.00%	5.90%	5,800	3,300	90,000	7.50%	31.40%	26,300	19,800	650,000
平20	1.20%	7.00%	6,200	3,500	90,000	7.90%	40.40%	30,700	22,900	680,000
平21	1.70%	8.40%	7,200	4,300	100,000	10.10%	48.80%	38,700	28,600	690,000
平22	1.70%	8.40%	7,200	4,300	100,000	10.10%	48.80%	38,700	28,600	730,000
平23	1.70%	8.40%	7,200	4,300	120,000	10.10%	48.80%	38,700	28,600	770,000
平24	1.70%	8.40%	7,200	4,300	120,000	10.10%	48.80%	38,700	28,600	770,000
平25	1.70%	8.40%	7,200	4,300	120,000	10.10%	48.80%	38,700	28,600	770,000
平26	1.70%	8.40%	7,200	4,300	140,000	10.10%	48.80%	38,700	28,600	810,000
平27	1.70%	8.40%	7,200	4,300	160,000	10.10%	48.80%	38,700	28,600	850,000
平28	1.70%	8.40%	7,200	4,300	160,000	10.10%	48.80%	38,700	28,600	890,000
平29	1.70%	8.40%	7,200	4,300	160,000	10.10%	48.80%	38,700	28,600	890,000
平30	1.70%	8.40%	7,200	4,300	160,000	10.10%	48.80%	38,700	28,600	930,000

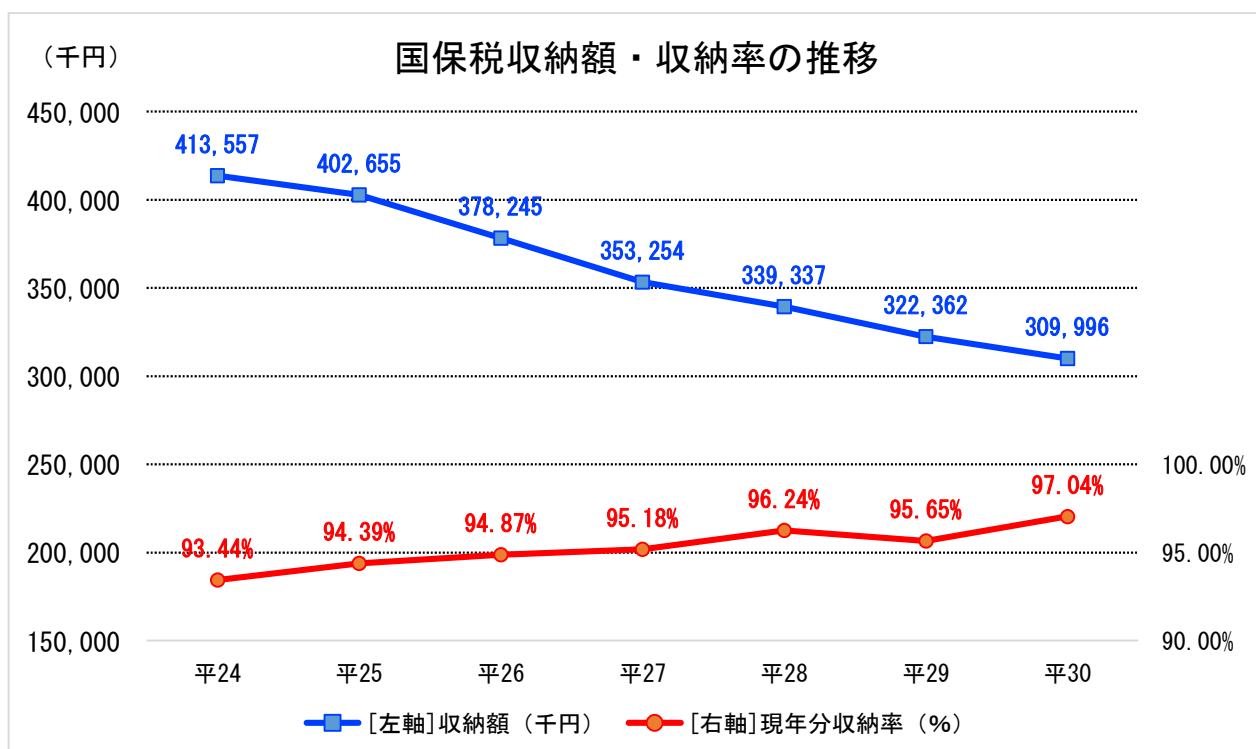
国保税率等は、平成22年度以降は据え置きとしています。

限度額は、国の法改正に基づき見直しをしており、平成30年度は4万円引き上げられ、合計で93万円となっています。

国保税収納額の推移

(単位：千円)

		調定額	収納額	未納額	還付未済額	不納欠損額	収納率
平24	現年分	406,495	380,439	26,686	631	0	93.44%
	滞納繰越分	124,151	33,118	86,487	98	4,645	26.60%
	合計	530,646	413,557	113,173	729	4,645	77.80%
平25	現年分	390,526	368,997	21,927	399	0	94.39%
	滞納繰越分	110,974	33,658	73,768	49	3,597	30.29%
	合計	501,500	402,655	95,695	448	3,597	80.20%
平26	現年分	372,846	354,182	19,116	451	0	94.87%
	滞納繰越分	95,266	24,064	59,509	0	11,693	25.26%
	合計	468,112	378,245	78,625	451	11,693	80.71%
平27	現年分	352,173	335,397	16,992	215	0	95.18%
	滞納繰越分	77,761	17,858	53,553	33	6,383	22.92%
	合計	429,934	353,254	70,545	248	6,383	82.11%
平28	現年分	332,914	320,986	12,506	578	0	96.24%
	滞納繰越分	69,955	18,351	35,421	52	16,234	26.16%
	合計	402,869	339,337	47,927	630	16,234	84.07%
平29	現年分	323,457	309,714	14,063	320	0	95.65%
	滞納繰越分	46,978	12,647	29,450	51	4,931	26.81%
	合計	370,435	322,362	43,513	371	4,931	86.92%
平30	現年分	305,430	296,490	9,048	108	0	97.04%
	滞納繰越分	43,145	13,506	26,053	15	3,602	31.27%
	合計	348,575	309,996	35,100	123	3,602	88.90%

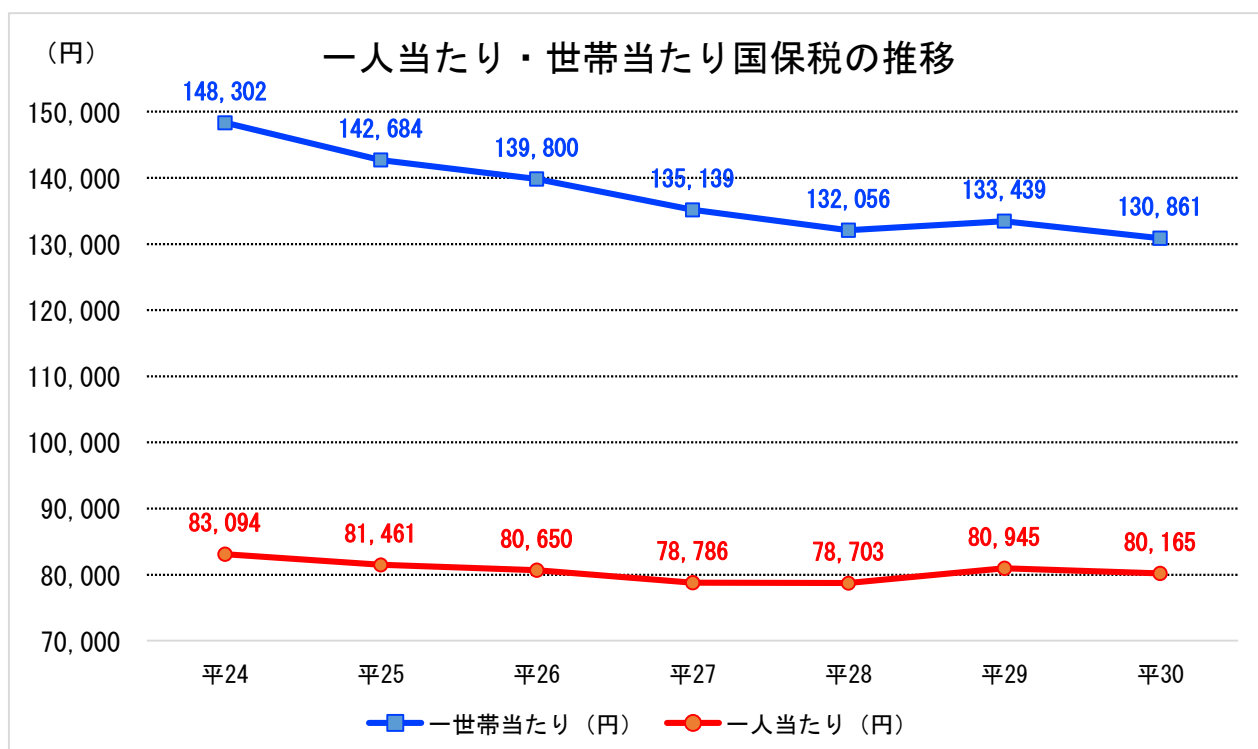


国保税収納額は、被保険者数の減少に伴い、年々減少しています。
 収納率は、京都地方税機構への徴収の移管（平成22年度から）等により、年々向上しています。

一人当たり・世帯当たり国保税の推移

(単位：千円)

	平24	平25	平26	平27	平28	平29	平30
国保税調定額	406,495	390,526	372,846	352,173	332,914	323,457	305,430
平均世帯数	2,741	2,737	2,667	2,606	2,521	2,424	2,334
一世帯当たり国保税(円)	148,302	142,684	139,800	135,139	132,056	133,439	130,861
平均被保険者数	4,892	4,794	4,623	4,470	4,230	3,996	3,810
一人当たり国保税(円)	83,094	81,461	80,650	78,786	78,703	80,945	80,165



国保税率等を平成22年度以降は据え置きとしているため、一人当たり国保税額は大きな増減はなく推移しています。

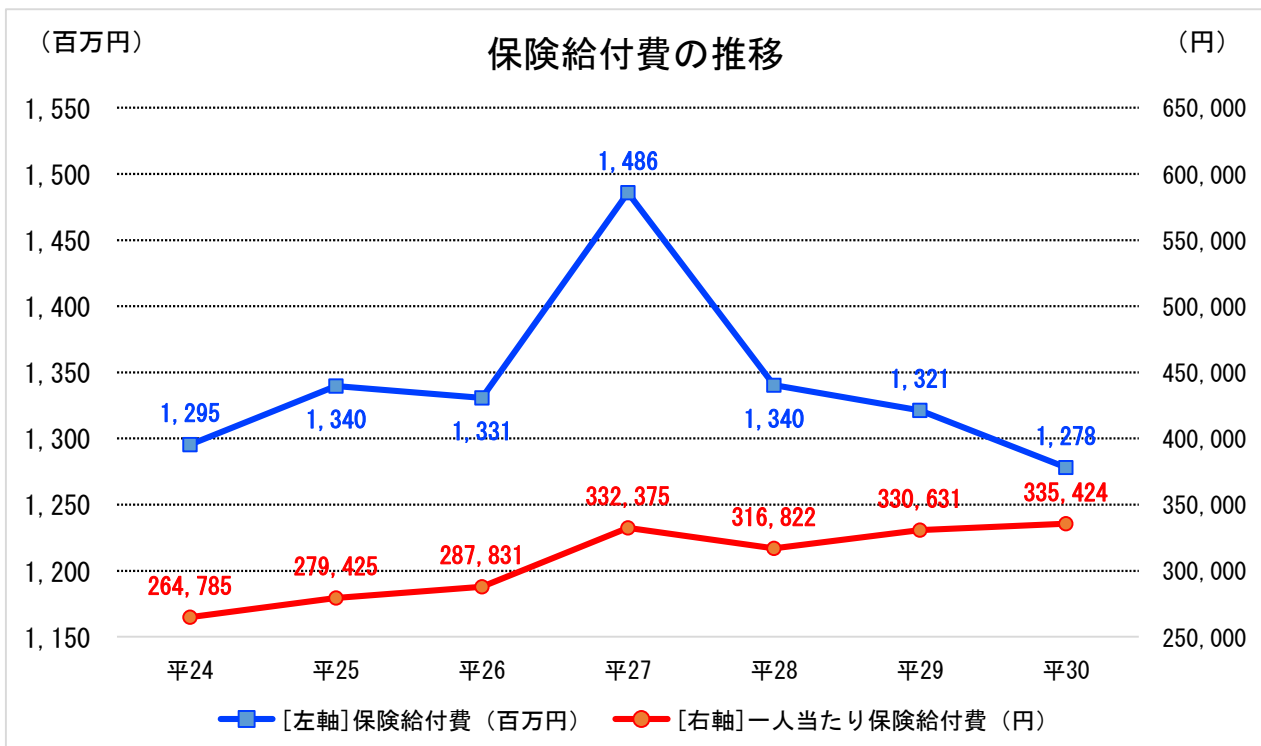
一世帯当たり国保税額は、世帯の平均員数が減少していることから、やや減少傾向にあります。

保険給付費の状況

保険給付費の推移

(単位：千円)

		平24	平25	平26	平27	平28	平29	平30
療養給付費	一般	1,050,967	1,087,118	1,113,313	1,231,233	1,124,475	1,137,978	1,113,576
	退職	94,191	96,495	57,531	56,805	41,228	16,058	3,521
	計	1,145,158	1,183,613	1,170,844	1,288,038	1,165,703	1,154,036	1,117,097
療養費	一般	12,469	15,003	14,909	12,922	11,203	9,714	10,636
	退職	942	1,062	851	692	390	189	7
	計	13,411	16,065	15,760	13,614	11,593	9,903	10,642
高額療養費	一般	122,830	123,492	135,908	174,316	154,807	155,508	150,077
	退職	13,779	16,228	7,983	9,733	8,047	1,741	127
	計	136,609	139,721	143,891	184,050	162,854	157,249	150,204
高額介護 合算療養費	一般	152	166	148	16	8	14	21
	退職	0	0	0	0	0	0	0
	計	152	166	148	16	8	14	21
合計	一般	1,186,418	1,225,780	1,264,277	1,418,487	1,290,493	1,303,214	1,274,309
	退職	108,912	113,785	66,366	67,230	49,665	17,989	3,655
	計	1,295,330	1,339,564	1,330,643	1,485,717	1,340,158	1,321,203	1,277,964
平均被保険者数		4,892	4,794	4,623	4,470	4,230	3,996	3,810
一人当たり給付費(円)		264,785	279,425	287,831	332,375	316,822	330,631	335,424



その他の保険給付費の推移

(単位：千円)

	平24	平25	平26	平27	平28	平29	平30
出産育児一時金	7,950	7,560	4,980	10,064	5,460	3,360	5,435
葬祭費	1,500	1,150	1,350	1,750	1,200	1,400	1,050
精神結核医療給付金	1,653	1,835	2,085	2,173	2,075	2,376	2,114

※保険給付費は事業年報に基づきます。

平成27年度に入院費用の増加や高額な新薬の保険適用に伴い大きく医療費が増加しましたが、平成28年度以降は被保険者数の減少に伴い減少傾向となっています。

ただし、医療の高度化が進み、一人当たり医療費は年々増加しています。

保健事業の状況

被保険者の健康増進及び生活習慣病の予防を図り、併せて医療費上昇抑制や適正化につなげるために、特定健診や特定保健指導、人間ドック助成事業等を実施しています。

特定健診・特定保健指導の実施状況

(単位：人)

年度	特定健診			特定保健指導		
	対象者数	受診者数	受診率	対象者数	受診者数	受診率
平24	3,345	1,849	55.3%	275	56	20.4%
平25	3,325	1,755	52.8%	215	45	20.9%
平26	3,290	1,758	53.4%	197	35	17.8%
平27	3,182	1,686	53.0%	215	36	16.7%
平28	3,019	1,597	52.9%	205	24	11.7%
平29	2,897	1,641	56.6%	225	43	19.1%
平30	2,818	1,462	51.9%	210	33	15.7%

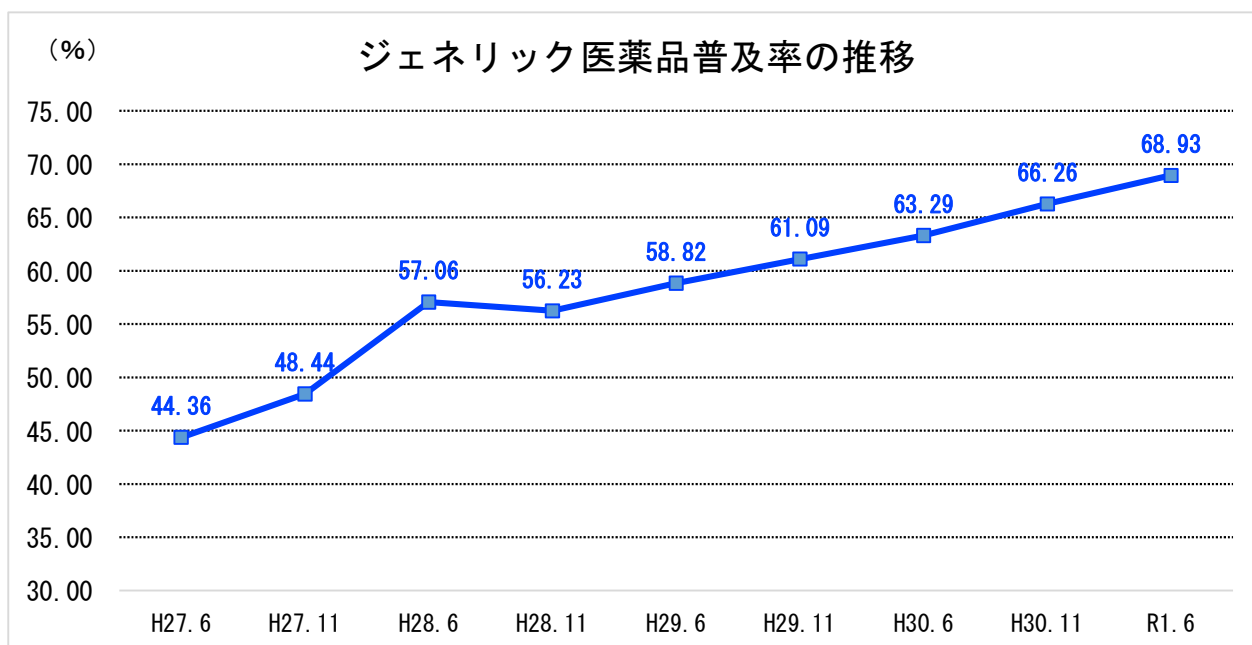
人間ドック助成事業の実施状況

年度	受診者数（人）			助成額 （千円）
	日帰り	一泊	合計	
平24	226	16	242	11,607
平25	230	20	250	10,882
平26	226		226	7,794
平27	224		224	6,818
平28	211		211	6,393
平29	208		208	6,287
平30	195		195	5,886

ジェネリック医薬品の普及促進

医療費の適正化につなげるために、後発医薬品の普及を促進しています。

全国保世帯にジェネリック希望シールの配布を行う他、1年に2回程度、対象者を抽出し後発医薬品差額通知を送付しています。

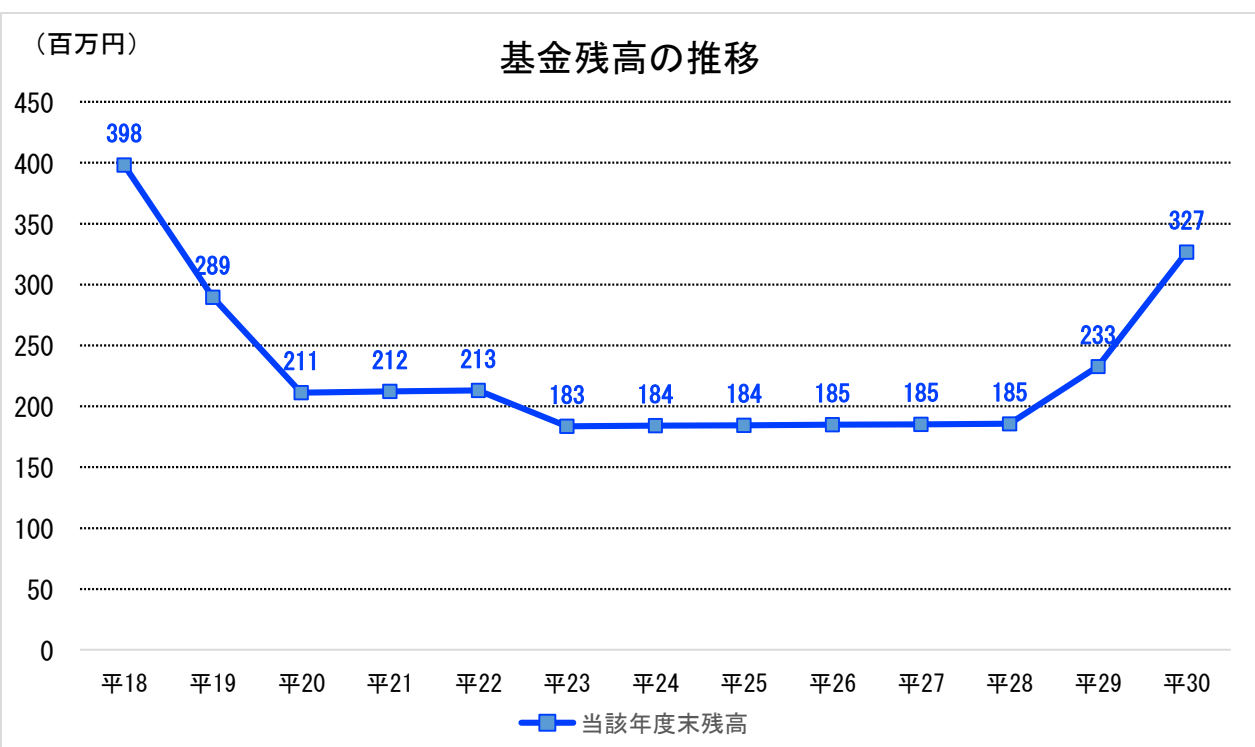


基金の状況

基金残高の推移

(単位：千円)

年度	前年度末残高	当該年度積立額	当該年度繰入額	当該年度末残高
平18	429,926	40,740	72,656	398,010
平19	398,010	1,429	110,000	289,439
平20	289,439	1,736	80,000	211,175
平21	211,175	954	0	212,129
平22	212,129	786	0	212,914
平23	212,914	570	30,000	183,484
平24	183,484	533	0	184,017
平25	184,017	277	0	184,294
平26	184,294	449	0	184,743
平27	184,743	429	0	185,172
平28	185,172	312	0	185,483
平29	185,483	47,079	0	232,562
平30	232,562	93,980	0	326,542



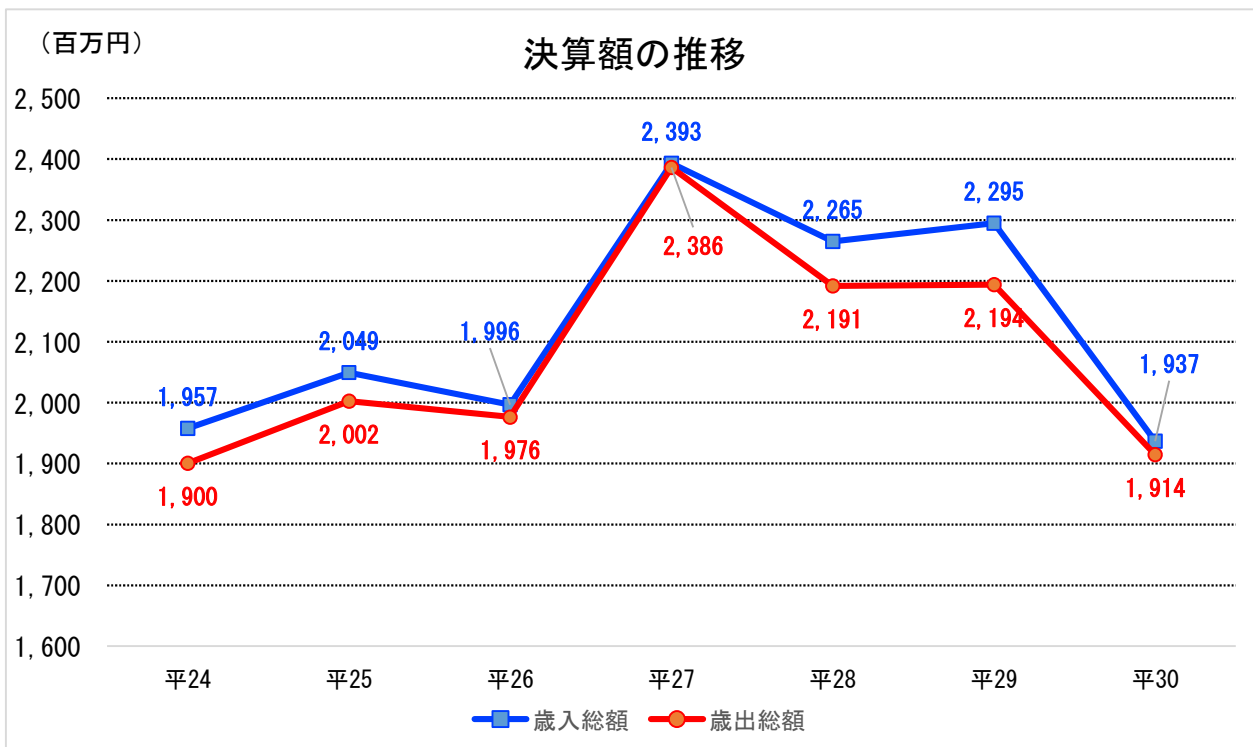
決算の状況

決算額の推移

(単位：千円)

	平24	平25	平26	平27	平28	平29	平30
歳入総額	1,957,483	2,049,289	1,996,291	2,392,968	2,264,615	2,294,558	1,936,627
歳出総額	1,900,261	2,002,109	1,976,298	2,385,958	2,191,387	2,193,636	1,914,292
収支差引額	57,221	47,180	19,993	7,010	73,228	100,922	22,336
単年度収支	51,665	-9,765	-26,738	-12,554	66,530	74,773	15,394

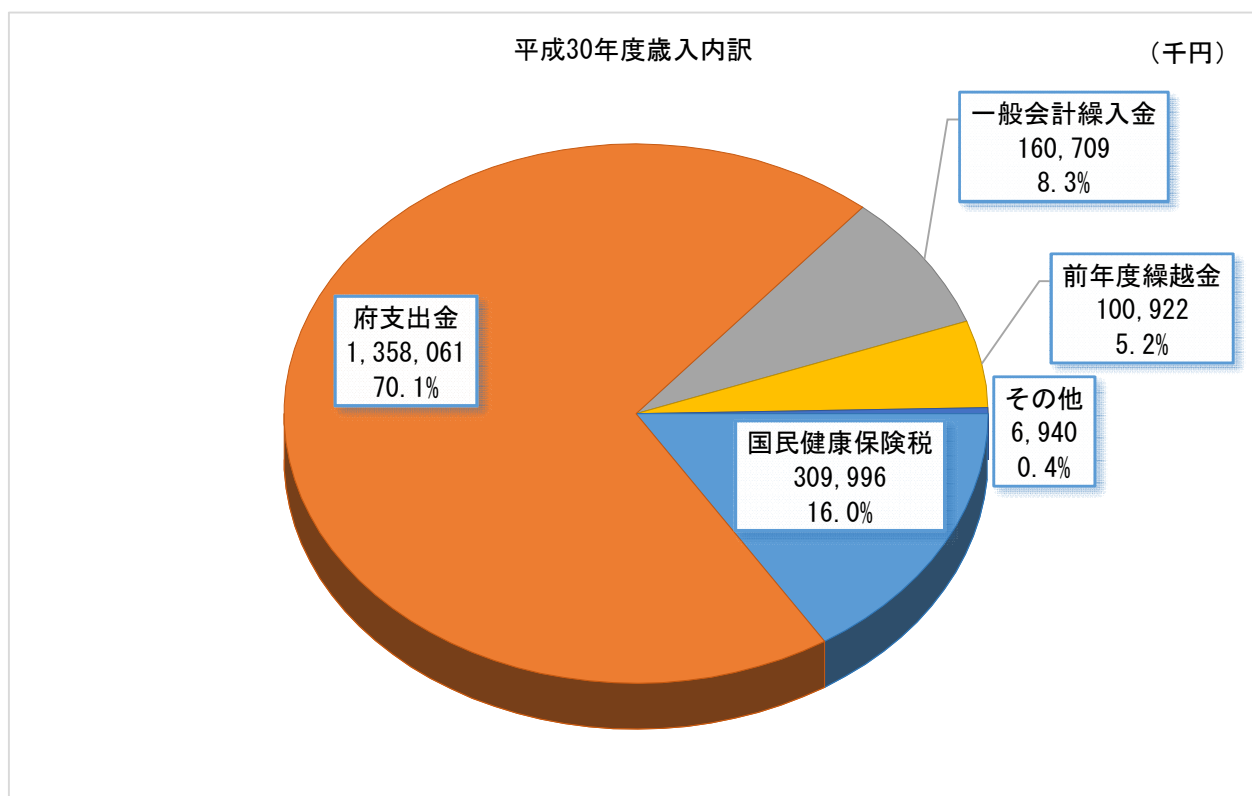
※単年度収支とは、歳入総額と歳出総額の差引額から基金繰入金と前年度繰越金等を控除した額です。



歳入の状況

(単位：千円)

	平24	平25	平26	平27	平28	平29	平30
国民健康保険税	413,557	402,655	378,245	353,254	339,337	322,362	309,996
府支出金	110,613	112,840	120,470	135,406	119,699	104,000	1,358,061
一般会計繰入金	96,862	108,544	117,420	177,317	180,993	163,809	160,709
基金繰入金	0	0	0	0	0	0	0
前年度繰越金	6,089	57,221	47,180	19,993	7,010	73,228	100,922
国庫支出金	463,119	451,101	479,661	501,647	403,449	392,081	6,914
その他	5,858	7,187	6,519	8,630	8,407	6,775	26
療養給付費交付金	119,966	148,257	97,446	79,665	64,764	22,034	0
前期高齢者交付金	529,334	571,777	559,195	653,113	731,483	797,381	0
共同事業交付金	212,084	189,706	190,156	463,943	409,473	412,888	0
合計	1,957,483	2,049,289	1,996,291	2,392,968	2,264,615	2,294,558	1,936,627



歳出の状況

(単位：千円)

	平24	平25	平26	平27	平28	平29	平30
総務費	16,557	16,656	18,598	16,696	17,337	18,198	18,133
保険給付費	1,310,854	1,354,695	1,343,052	1,506,095	1,355,489	1,331,905	1,290,751
国保事業費納付金	0	0	0	0	0	0	432,672
共同事業拠出金	179,703	172,658	189,338	456,860	456,251	433,035	0
保健事業費	39,363	37,301	32,439	33,924	32,384	33,845	30,597
基金積立金	533	277	449	429	312	47,079	93,980
直診勘定繰出金	11,257	31,261	15,275	12,066	14,269	14,320	18,955
その他	6,892	41,177	19,090	30,215	17,354	15,604	29,204
後期高齢者支援金	236,974	242,386	251,641	250,163	229,087	223,432	0
前期高齢者納付金	241	239	197	172	163	830	0
老人保健拠出金	13	12	11	11	9	6	0
介護納付金	97,874	105,448	106,210	79,328	68,732	75,382	0
合計	1,900,261	2,002,109	1,976,298	2,385,958	2,191,387	2,193,636	1,914,292

