

令和3年度 国民健康保険の現状等について

京丹波町住民課

目次

被保険者の状況	…	1
国民健康保険税の状況	…	4
保険給付費の状況	…	7
保健事業の状況	…	8
基金の状況	…	9
決算の状況	…	10

被保険者の状況

世帯数の推移

(単位：世帯)

	平27	平28	平29	平30	令元	令2	令3
一般世帯数	2,463	2,416	2,351	2,269	2,243	2,255	2,209
退職(単独)世帯数	81	35	15	5	0	0	0
計(A)	2,544	2,451	2,366	2,274	2,243	2,255	2,209
町世帯数(B)	6,372	6,338	6,334	6,292	6,241	6,216	6,176
加入率(A)/(B)	39.92%	38.67%	37.35%	36.14%	35.94%	36.28%	35.77%

被保険者数の推移

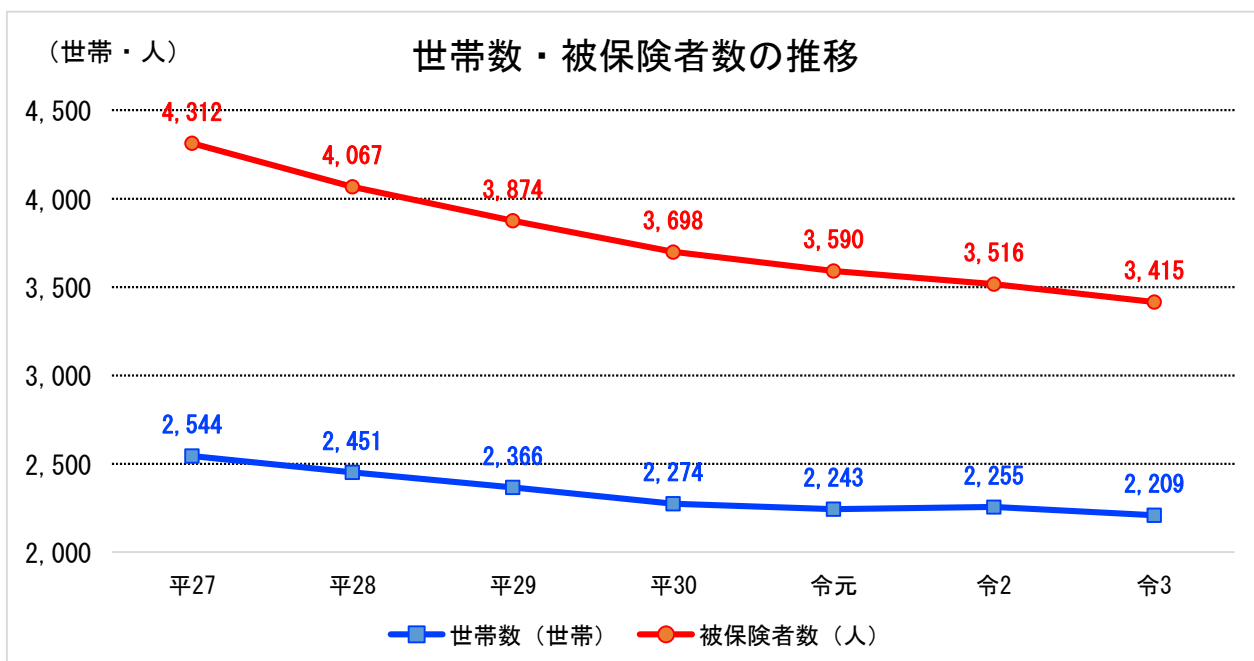
(単位：人)

	平27	平28	平29	平30	令元	令2	令3
一般被保険者数	4,147	3,976	3,835	3,691	3,590	3,516	3,415
退職被保険者数	165	91	39	7	0	0	0
計(A)	4,312	4,067	3,874	3,698	3,590	3,516	3,415
町人口(B)	15,079	14,770	14,416	14,081	13,789	13,484	13,205
加入率(A)/(B)	28.60%	27.54%	26.87%	26.26%	26.04%	26.08%	25.86%

被保険者増減内訳

(単位：人)

	転入	社保離脱	生保廃止	出生	後期離脱	その他	計
本年度中増	97	342	7	7	0	21	474
	転出	社保加入	生保開始	死亡	後期加入	その他	計
本年度中減	80	242	6	31	193	23	575



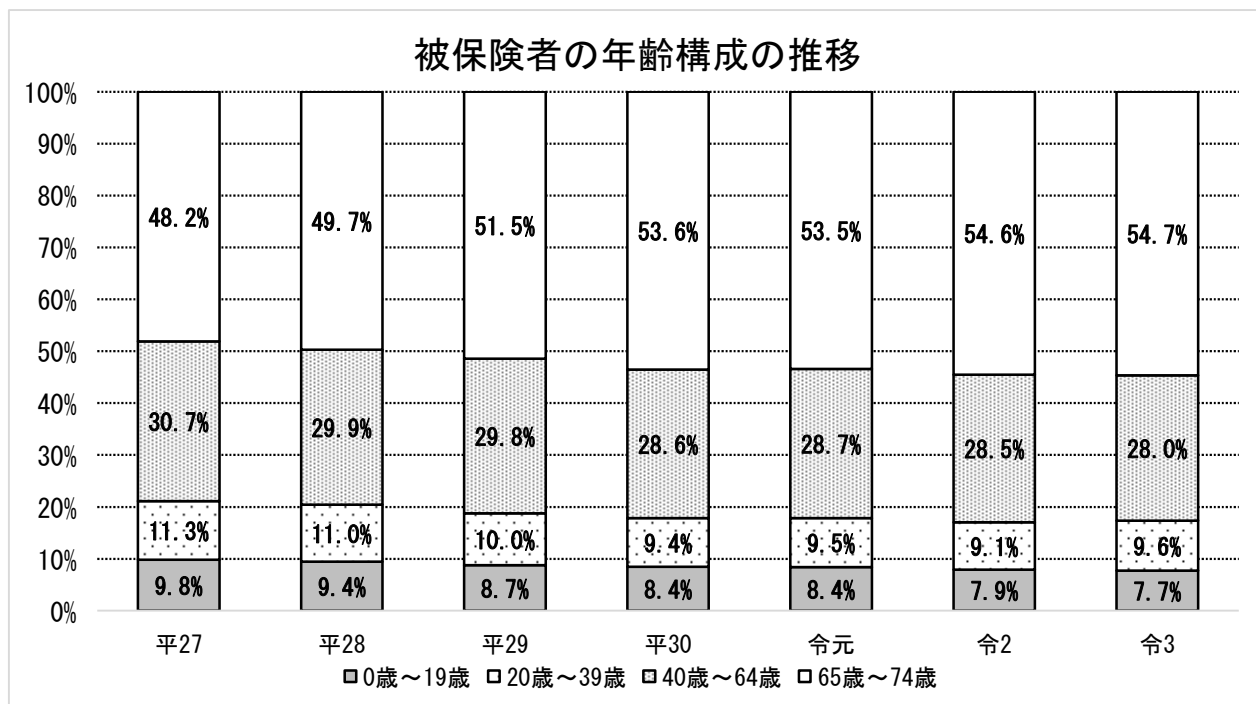
国民健康保険に加入している世帯数や被保険者数は、町人口の減少や、後期高齢者医療制度に移行する方の増加などにより、減少傾向にあります。令和3年度末の世帯数は2,209世帯で、前年度末と比較して△46世帯、被保険者数は3,415人で△101人となっています。

※退職被保険者：65歳未満で国保に加入している人のうち、厚生年金や各種共済組合などから老齢（退職）年金を受けられる人で、その加入期間が20年以上、もしくは40歳以降10年以上ある人です。この条件に当てはまる被保険者とその被扶養者が退職者医療制度の対象となります。退職被保険者等の医療に要する費用は、健康保険からの拠出金などにより賄われることとなっています。（この制度は平成20年4月の医療制度改革に伴って廃止となり、平成26年度末までの経過措置期間が終了したため、平成27年度以降の新規適用はありません。）

被保険者の年齢構成の推移

(単位：人)

区分	平27	平28	平29	平30	令元	令2	令3
0歳～19歳	421	382	338	312	300	278	263
20歳～39歳	489	447	389	346	340	319	328
40歳～64歳	1,325	1,215	1,153	1,059	1,031	1,001	956
65歳～74歳	2,077	2,023	1,994	1,981	1,919	1,918	1,868
合計	4,312	4,067	3,874	3,698	3,590	3,516	3,415



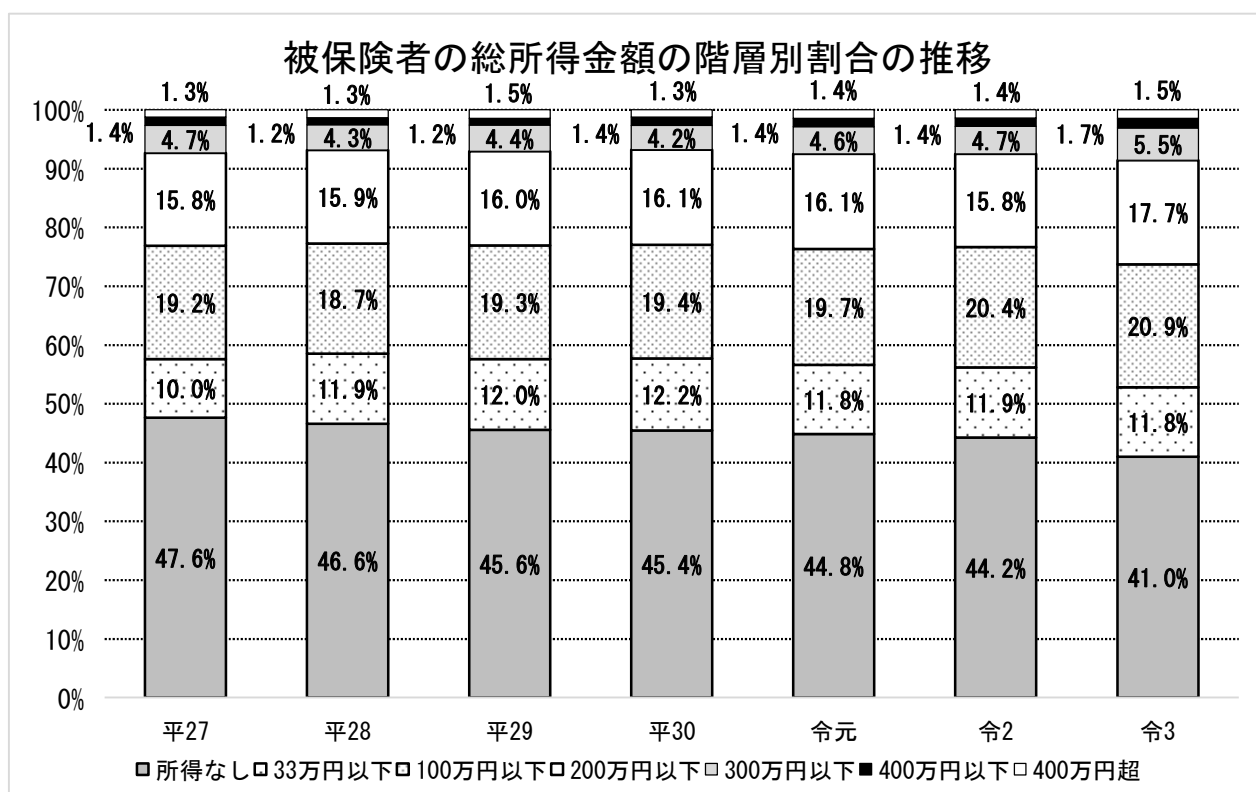
市町村国保は、高齢の方の加入割合が高く、高齢の方ほど医療にかかられる機会が多くなることから、財政的な負担が大きいという構造的な課題を抱えています。

本町におきましても、65歳から74歳の加入割合が増加傾向にあり、令和3年度の被保険者全体に占める加入割合は54.7%となっています。

被保険者の総所得金額の階層別割合の推移

(単位：人)

区分	平27	平28	平29	平30	令元	令2	令3
所得なし	2,168	1,968	1,826	1,737	1,641	1,560	1,434
33万円以下	453	503	482	467	431	421	413
100万円以下	876	792	774	740	721	721	731
200万円以下	720	673	642	617	591	558	620
300万円以下	212	180	177	159	170	166	192
400万円以下	64	52	47	54	53	50	58
400万円超	58	57	59	48	53	50	51
合計	4,551	4,225	4,007	3,822	3,660	3,526	3,499



※本算定時を基準としていますが、異動等があるため、あくまで参考値となります。

※所得なしには未申告者を含んでいます。

市町村国保は、低所得者が多いという構造的な課題を抱えています。

本町におきましても、所得額が200万円以下の被保険者が占める割合が9割を超えている状況です。

国民健康保険税の状況

国保税率等の推移

(均等割及び平等割の単位：円)

年 度	医療給付費分					後期高齢者支援金分				
	所得割	資産割	均等割	平等割	限度額	所得割	資産割	均等割	平等割	限度額
平18	6.50%	25.50%	20,500	16,500	560,000					
平19	6.50%	25.50%	20,500	16,500	560,000					
平20	5.00%	25.00%	18,500	14,600	470,000	1.70%	8.40%	6,000	4,800	120,000
平21	6.70%	32.00%	24,900	19,200	470,000	1.70%	8.40%	6,600	5,100	120,000
平22	6.70%	32.00%	24,900	19,200	500,000	1.70%	8.40%	6,600	5,100	130,000
平23	6.70%	32.00%	24,900	19,200	510,000	1.70%	8.40%	6,600	5,100	140,000
平24	6.70%	32.00%	24,900	19,200	510,000	1.70%	8.40%	6,600	5,100	140,000
平25	6.70%	32.00%	24,900	19,200	510,000	1.70%	8.40%	6,600	5,100	140,000
平26	6.70%	32.00%	24,900	19,200	510,000	1.70%	8.40%	6,600	5,100	160,000
平27	6.70%	32.00%	24,900	19,200	520,000	1.70%	8.40%	6,600	5,100	170,000
平28	6.70%	32.00%	24,900	19,200	540,000	1.70%	8.40%	6,600	5,100	190,000
平29	6.70%	32.00%	24,900	19,200	540,000	1.70%	8.40%	6,600	5,100	190,000
平30	6.70%	32.00%	24,900	19,200	580,000	1.70%	8.40%	6,600	5,100	190,000
令元	6.70%	32.00%	24,900	19,200	610,000	1.70%	8.40%	6,600	5,100	190,000
令2	6.70%	32.00%	24,900	19,200	630,000	1.70%	8.40%	6,600	5,100	190,000
令3	6.70%	32.00%	24,900	19,200	630,000	1.70%	8.40%	6,600	5,100	190,000

年 度	介護納付金分					合計				
	所得割	資産割	均等割	平等割	限度額	所得割	資産割	均等割	平等割	限度額
平18	1.00%	5.90%	5,800	3,300	90,000	7.50%	31.40%	26,300	19,800	650,000
平19	1.00%	5.90%	5,800	3,300	90,000	7.50%	31.40%	26,300	19,800	650,000
平20	1.20%	7.00%	6,200	3,500	90,000	7.90%	40.40%	30,700	22,900	680,000
平21	1.70%	8.40%	7,200	4,300	100,000	10.10%	48.80%	38,700	28,600	690,000
平22	1.70%	8.40%	7,200	4,300	100,000	10.10%	48.80%	38,700	28,600	730,000
平23	1.70%	8.40%	7,200	4,300	120,000	10.10%	48.80%	38,700	28,600	770,000
平24	1.70%	8.40%	7,200	4,300	120,000	10.10%	48.80%	38,700	28,600	770,000
平25	1.70%	8.40%	7,200	4,300	120,000	10.10%	48.80%	38,700	28,600	770,000
平26	1.70%	8.40%	7,200	4,300	140,000	10.10%	48.80%	38,700	28,600	810,000
平27	1.70%	8.40%	7,200	4,300	160,000	10.10%	48.80%	38,700	28,600	850,000
平28	1.70%	8.40%	7,200	4,300	160,000	10.10%	48.80%	38,700	28,600	890,000
平29	1.70%	8.40%	7,200	4,300	160,000	10.10%	48.80%	38,700	28,600	890,000
平30	1.70%	8.40%	7,200	4,300	160,000	10.10%	48.80%	38,700	28,600	930,000
令元	1.70%	8.40%	7,200	4,300	160,000	10.10%	48.80%	38,700	28,600	960,000
令2	1.70%	8.40%	7,200	4,300	170,000	10.10%	48.80%	38,700	28,600	990,000
令3	1.70%	8.40%	7,200	4,300	170,000	10.10%	48.80%	38,700	28,600	990,000

国保税率等は、平成22年度以降は据え置きとしています。

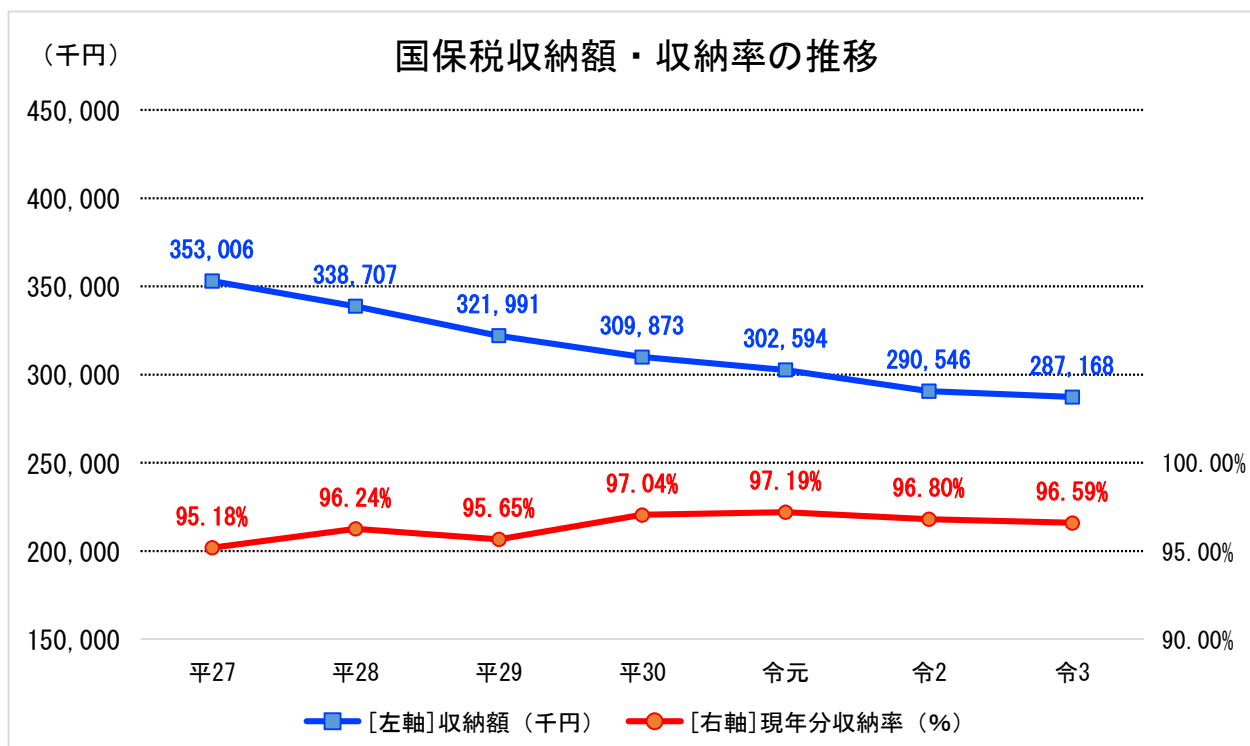
限度額は、国の法改正により段階的に引き上げられてきましたが、新型コロナウイルス感染症の流行により景気の動向が不透明となっていることから、令和3年度は据え置きとなりました。

国保税収納額の推移

(単位：千円)

		調定額	収納額	未納額	還付未済額	不納欠損額	収納率
平27	現年分	352,173	335,181	16,992	215	0	95.18%
	滞納繰越分	77,761	17,825	53,553	33	6,383	22.92%
	合計	429,934	353,006	70,545	248	6,383	82.11%
平28	現年分	332,914	320,408	12,506	578	0	96.24%
	滞納繰越分	69,955	18,300	35,421	52	16,234	26.16%
	合計	402,869	338,707	47,927	630	16,234	84.07%
平29	現年分	323,457	309,394	14,063	320	0	95.65%
	滞納繰越分	46,978	12,597	29,450	51	4,931	26.81%
	合計	370,435	321,991	43,513	371	4,931	86.92%
平30	現年分	305,430	296,382	9,048	108	0	97.04%
	滞納繰越分	43,145	13,490	26,053	15	3,602	31.27%
	合計	348,575	309,873	35,100	123	3,602	88.90%
令元	現年分	302,247	293,764	8,483	507	0	97.19%
	滞納繰越分	34,520	8,830	19,718	0	5,972	25.58%
	合計	336,766	302,594	28,201	507	5,972	89.85%
令2	現年分	292,601	283,233	9,368	444	0	96.80%
	滞納繰越分	27,849	7,313	16,320	54	4,216	26.26%
	合計	320,450	290,546	25,688	498	4,216	90.67%
令3	現年分	290,741	280,815	9,926	355	0	96.59%
	滞納繰越分	25,509	6,353	15,259	3	3,898	24.90%
	合計	316,250	287,168	25,184	358	3,898	90.80%

※収納額は決算書と異なり、還付未済額を控除した額としています。

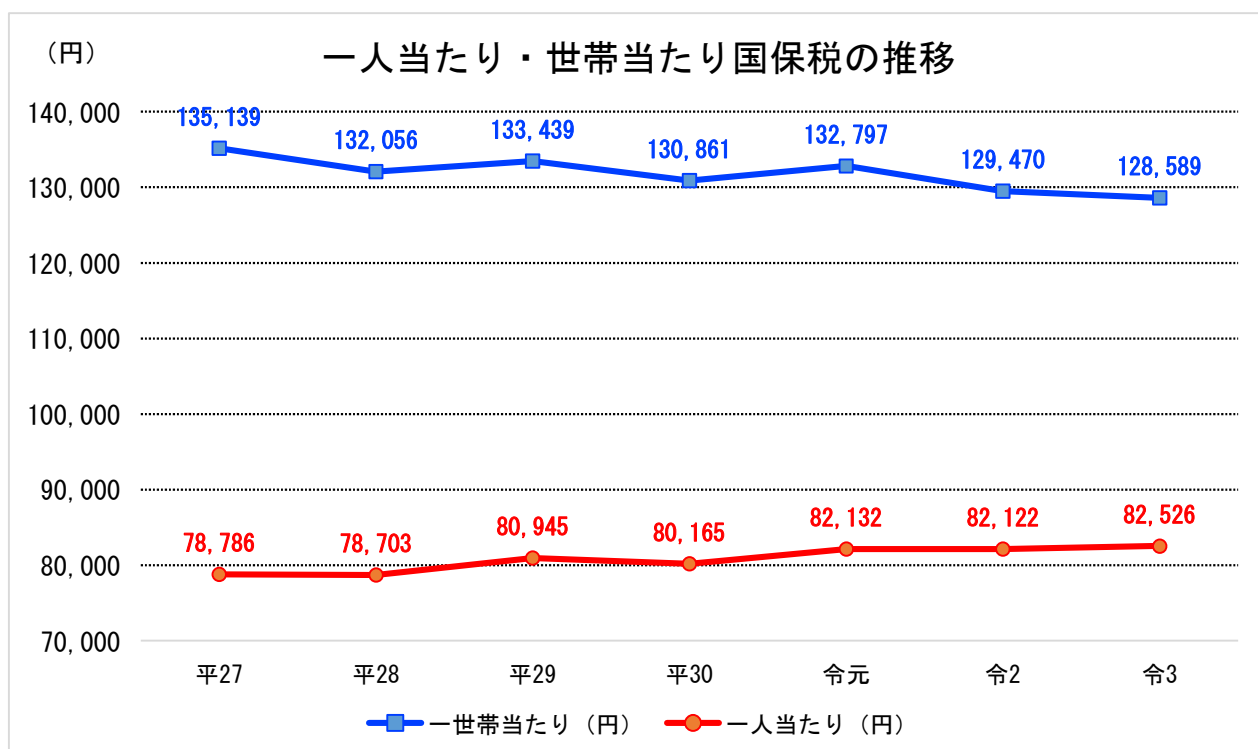


国保税収納額は、被保険者数の減少に伴い、年々減少しています。
平成22年度から、京都地方税機構へ徴収を移管しており、収納率は、それ以前と比較して大きく向上しています。

一人当たり・世帯当たり国保税の推移

(単位：千円)

	平27	平28	平29	平30	令元	令2	令3
国保税調定額	352,173	332,914	323,457	305,430	302,247	292,601	290,741
平均世帯数	2,606	2,521	2,424	2,334	2,276	2,260	2,261
一世帯当たり国保税(円)	135,139	132,056	133,439	130,861	132,797	129,470	128,589
平均被保険者数	4,470	4,230	3,996	3,810	3,680	3,563	3,523
一人当たり国保税(円)	78,786	78,703	80,945	80,165	82,132	82,122	82,526



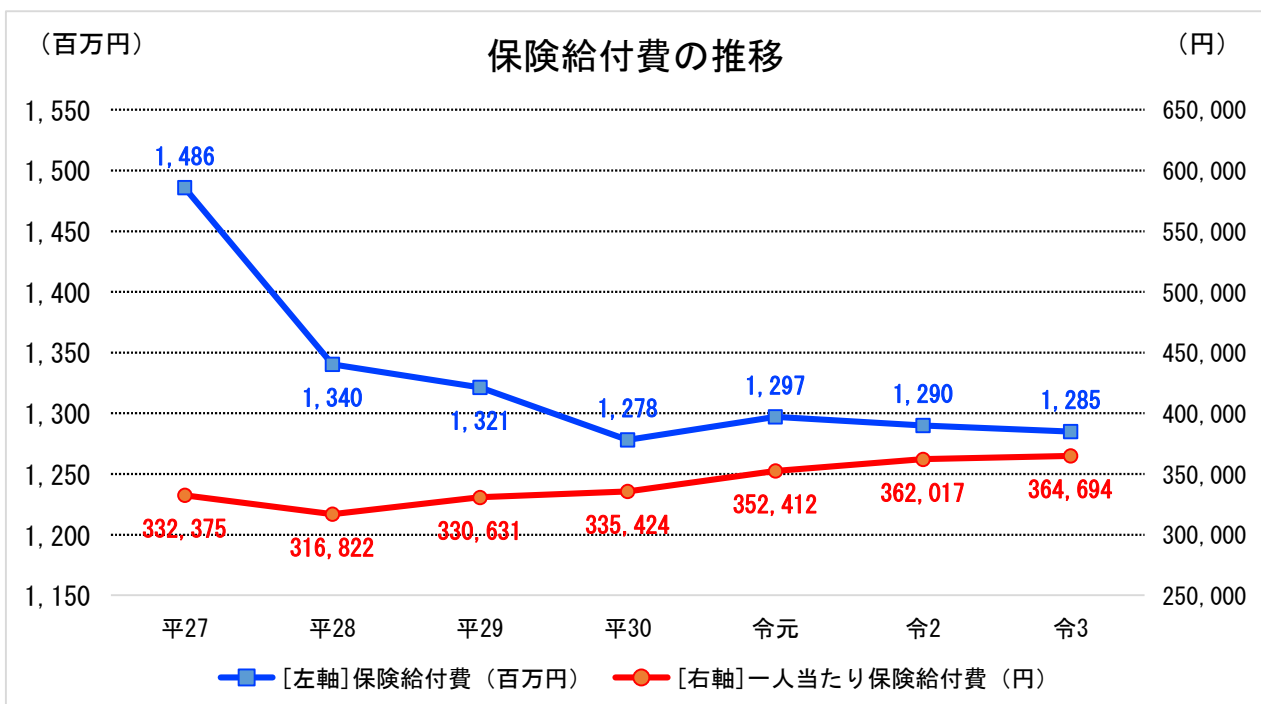
国保税率等を平成22年度以降は据え置きとしているため、一人当たり・一世帯当たり国保税ともに著しい変動はありませんが、世帯の平均員数が減少していることから、一人当たり国保税額は、やや増加傾向、一世帯当たり国保税額は、やや減少傾向にあります。

保険給付費の状況

保険給付費の推移

(単位：千円)

		平27	平28	平29	平30	令和元	令和2	令和3
療養給付費	一般	1,231,233	1,124,475	1,137,978	1,113,576	1,137,512	1,108,229	1,115,872
	退職	56,805	41,228	16,058	3,521	314	0	0
	計	1,288,038	1,165,703	1,154,036	1,117,097	1,137,826	1,108,229	1,115,872
療養費	一般	12,922	11,203	9,714	10,636	9,684	9,690	9,806
	退職	692	390	189	7	0	0	0
	計	13,614	11,593	9,903	10,642	9,684	9,690	9,806
高額療養費	一般	174,316	154,807	155,508	150,077	149,276	171,798	159,074
	退職	9,733	8,047	1,741	127	0	0	0
	計	184,050	162,854	157,249	150,204	149,276	171,798	159,074
高額介護 合算療養費	一般	16	8	14	21	91	150	65
	退職	0	0	0	0	0	0	0
	計	16	8	14	21	91	150	65
合計	一般	1,418,487	1,290,493	1,303,214	1,274,309	1,296,562	1,289,867	1,284,816
	退職	67,230	49,665	17,989	3,655	314	0	0
	計	1,485,717	1,340,158	1,321,203	1,277,964	1,296,876	1,289,867	1,284,816
平均被保険者数		4,470	4,230	3,996	3,810	3,680	3,563	3,523
一人当たり給付費(円)		332,375	316,822	330,631	335,424	352,412	362,017	364,694



その他の保険給付費の推移

(単位：千円)

	平27	平28	平29	平30	令和元	令和2	令和3
出産育児一時金	10,064	5,460	3,360	5,435	4,990	2,975	2,924
葬祭費	1,750	1,200	1,400	1,050	1,100	950	1,550
精神結核医療給付金	2,173	2,075	2,376	2,114	1,897	1,823	2,057
傷病手当金						0	0

※保険給付費は事業年報に基づきます。

平成27年度に入院費用の増加や高額な新薬の保険適用に伴い大きく医療費が増加しましたが、平成28年度以降は被保険者数の減少に伴い減少傾向となっています。

ただし、医療の高度化が進み、一人当たり医療費は年々増加しています。

保健事業の状況

被保険者の健康増進及び生活習慣病の予防を図り、併せて医療費上昇抑制や適正化につなげるために、特定健診や特定保健指導、人間ドック助成事業等を実施しています。

特定健診・特定保健指導の実施状況

(単位：人)

年度	特定健診			特定保健指導		
	対象者数	受診者数	受診率	対象者数	受診者数	受診率
平27	3,182	1,686	53.0%	215	36	16.7%
平28	3,019	1,597	52.9%	205	24	11.7%
平29	2,897	1,641	56.6%	225	43	19.1%
平30	2,818	1,462	51.9%	210	33	15.7%
令元	2,731	1,474	54.0%	185	52	28.1%
令2	2,671	977	36.6%	126	20	15.9%
令3	令和4年10月頃確定					

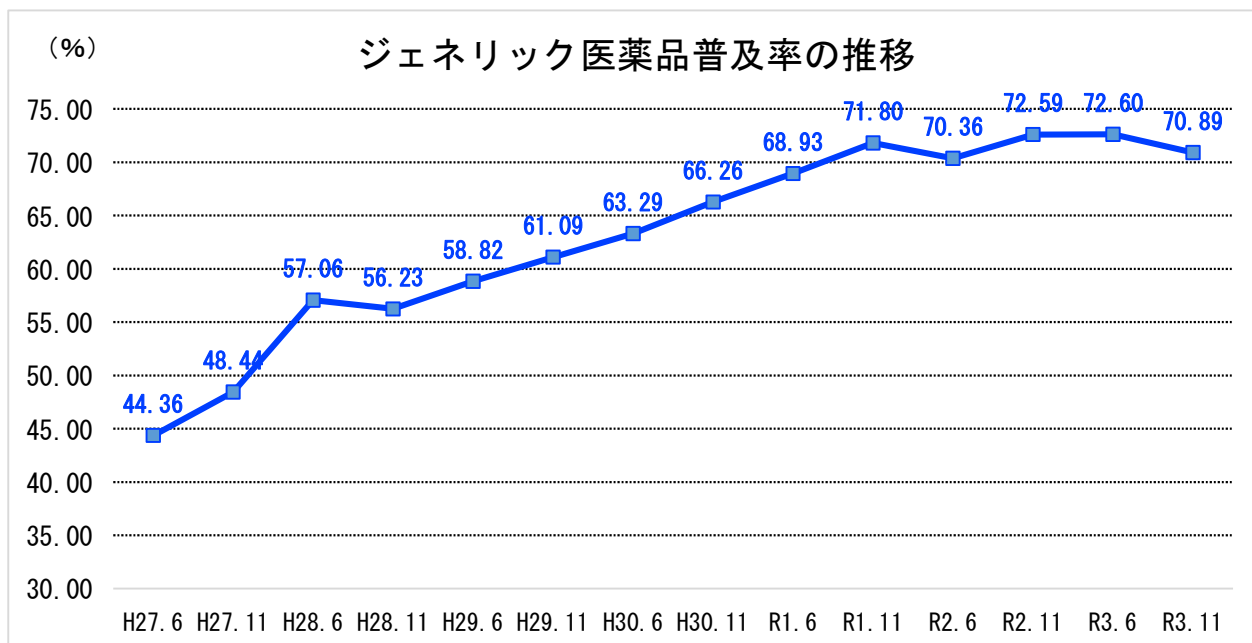
人間ドック助成事業の実施状況

年度	受診者数（人）			助成額 （千円）
	日帰り	一泊	合計	
平27	224		224	6,818
平28	211		211	6,393
平29	208		208	6,287
平30	195		195	5,886
令元	213		213	6,513
令2	144		144	4,391
令3	169		169	5,163

ジェネリック医薬品の普及促進

全国保世帯にジェネリック希望シールの配布を行う他、1年に2回、対象者に後発医薬品差額通知を送付し、後発医薬品の普及促進を図っています。

本町の普及率は、令和3年11月時点で70.89%です。令和元年11月以後、ほぼ横ばいとなっており、国の目標（令和2年9月までに後発医薬品の使用割合80%）に達していません。

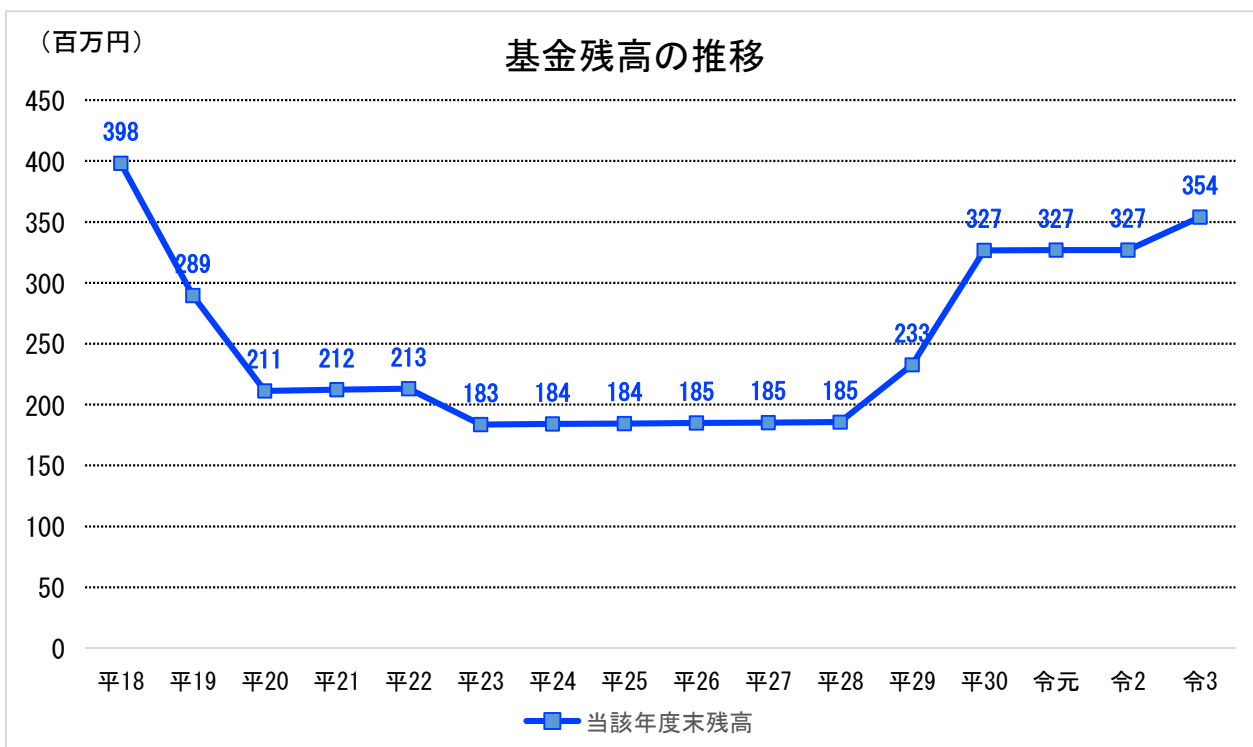


基金の状況

基金残高の推移

(単位：千円)

年度	前年度末残高	当該年度積立額	当該年度繰入額	当該年度末残高
平18	429,926	40,740	72,656	398,010
平19	398,010	1,429	110,000	289,439
平20	289,439	1,736	80,000	211,175
平21	211,175	954	0	212,129
平22	212,129	786	0	212,914
平23	212,914	570	30,000	183,484
平24	183,484	533	0	184,017
平25	184,017	277	0	184,294
平26	184,294	449	0	184,743
平27	184,743	429	0	185,172
平28	185,172	312	0	185,483
平29	185,483	47,079	0	232,562
平30	232,562	93,980	0	326,542
令元	326,542	170	0	326,712
令2	326,712	129	0	326,841
令3	326,841	27,084	0	353,925



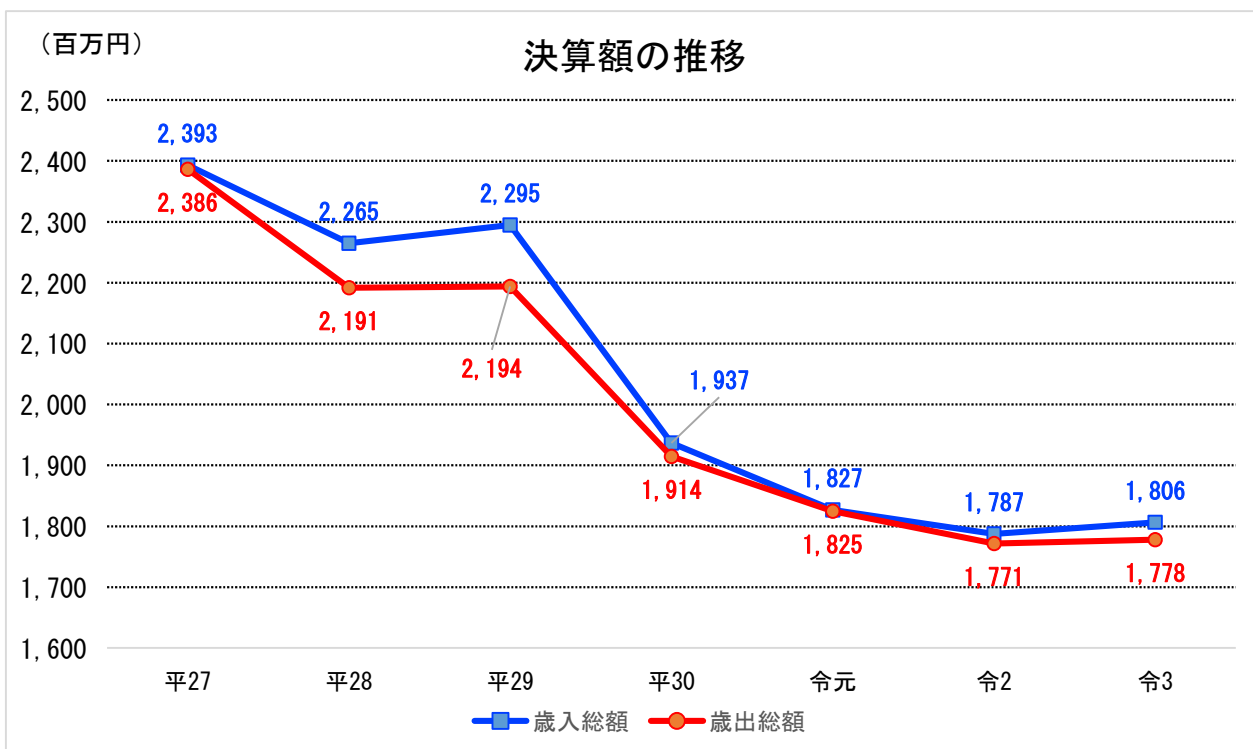
決算の状況

決算額の推移

(単位：千円)

	平27	平28	平29	平30	令元	令2	令3
歳入総額	2,392,968	2,264,615	2,294,558	1,936,627	1,826,780	1,787,366	1,806,335
歳出総額	2,385,958	2,191,387	2,193,636	1,914,292	1,824,712	1,771,445	1,777,685
収支差引額	7,010	73,228	100,922	22,336	2,068	15,921	28,650
実質単年度収支	-12,554	66,530	74,773	15,394	-20,098	13,982	39,813

※実質単年度収支：単年度の収支に、黒字要素（基金への積立額）を加え、赤字要素（基金の取崩し額）を差し引いた額。



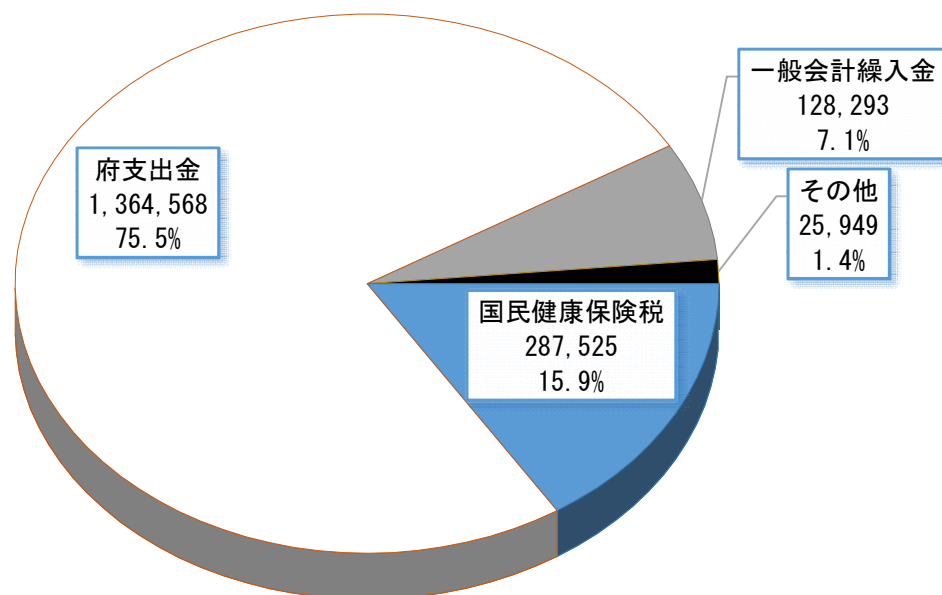
歳入の状況

(単位：千円)

	平27	平28	平29	平30	令元	令2	令3
国民健康保険税	353,254	339,337	322,362	309,996	303,101	291,044	287,525
府支出金	135,406	119,699	104,000	1,358,061	1,357,279	1,356,750	1,364,568
一般会計繰入金	177,317	180,993	163,809	160,709	138,807	132,047	128,293
基金繰入金	0	0	0	0	0	0	0
前年度繰越金	19,993	7,010	73,228	100,922	22,336	2,068	15,921
国庫支出金	501,647	403,449	392,081	6,914	209	1,003	298
その他	8,630	8,407	6,775	26	5,048	4,454	9,730
療養給付費交付金	79,665	64,764	22,034	0	0	0	0
前期高齢者交付金	653,113	731,483	797,381	0	0	0	0
共同事業交付金	463,943	409,473	412,888	0	0	0	0
合計	2,392,968	2,264,615	2,294,558	1,936,627	1,826,780	1,787,366	1,806,335

令和3年度歳入内訳

(千円)



歳出の状況

(単位：千円)

	平27	平28	平29	平30	令和元	令和2	令和3
総務費	16,696	17,337	18,198	18,133	17,628	17,338	16,647
保険給付費	1,506,095	1,355,489	1,331,905	1,290,751	1,308,630	1,298,573	1,301,717
国保事業費納付金	0	0	0	432,672	449,912	413,671	386,884
共同事業拠出金	456,860	456,251	433,035	0	0	0	0
保健事業費	33,924	32,384	33,845	30,597	30,939	23,085	25,639
基金積立金	429	312	47,079	93,980	170	129	27,084
直診勘定繰出金	12,066	14,269	14,320	18,955	16,660	17,747	18,059
その他	30,215	17,354	15,604	29,204	772	903	1,655
後期高齢者支援金	250,163	229,087	223,432	0	0	0	0
前期高齢者納付金	172	163	830	0	0	0	0
老人保健拠出金	11	9	6	0	0	0	0
介護納付金	79,328	68,732	75,382	0	0	0	0
合計	2,385,958	2,191,387	2,193,636	1,914,292	1,824,712	1,771,445	1,777,685

