

## 京丹波町介護保険事業の動向について

## 1. 高齢者人口の状況

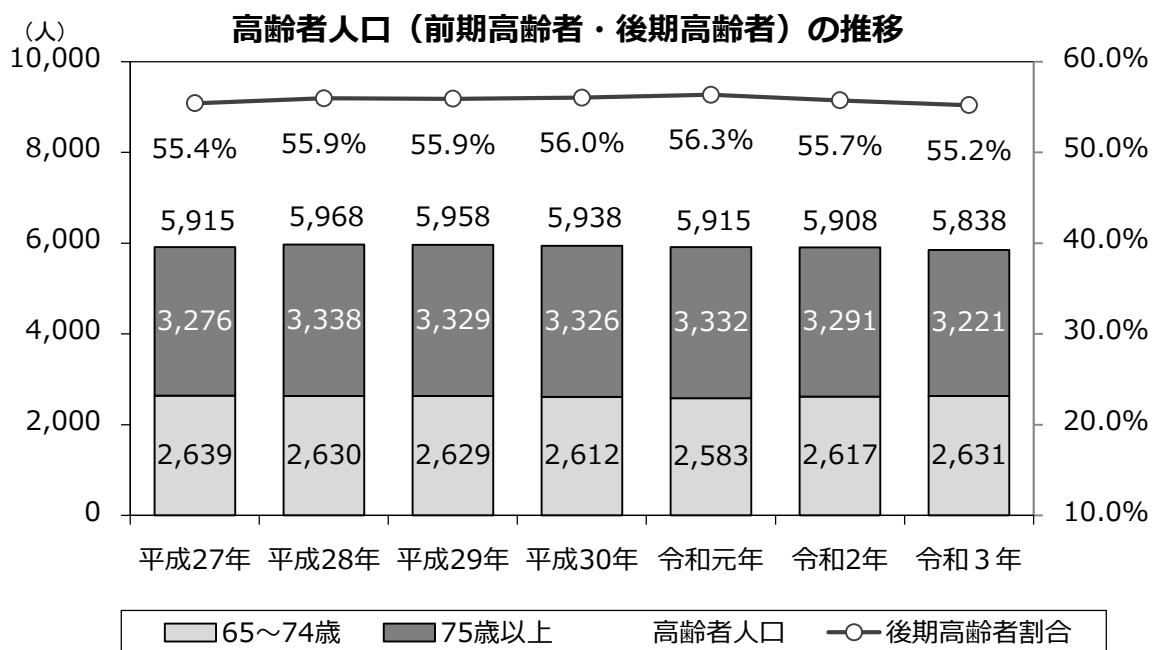
○高齢者人口は、平成28年をピークに減少傾向となっており、令和3年は5,838人で、平成28年からの5年間で130人の減少。

○増加を続けていた後期高齢者の割合も、令和元年以降は減少。

高齢者人口（前期高齢者・後期高齢者）の推移

年齢区分		平成27年	平成28年	平成29年	平成30年	令和元年	令和2年	令和3年
人数	高齢者人口	5,915	5,968	5,958	5,938	5,915	5,908	5,838
	65～74歳	2,639	2,630	2,629	2,612	2,583	2,617	2,631
	75歳以上	3,276	3,338	3,329	3,326	3,332	3,291	3,221
構成比	高齢者人口	100.0%	100.0%	100.0%	100.0%	100.0%	100.0%	100.0%
	65～74歳	44.6%	44.1%	44.1%	44.0%	43.7%	44.3%	45.1%
	75歳以上	55.4%	55.9%	55.9%	56.0%	56.3%	55.7%	55.2%

資料：住民基本台帳（各年9月末）



資料：住民基本台帳（各年9月末）

## 2. 第1号被保険者の要介護(要支援)認定の状況

○認定率は、国や府と比べても低く、平成26年以降は減少傾向となっていたが、令和3年は増加し18.1%。

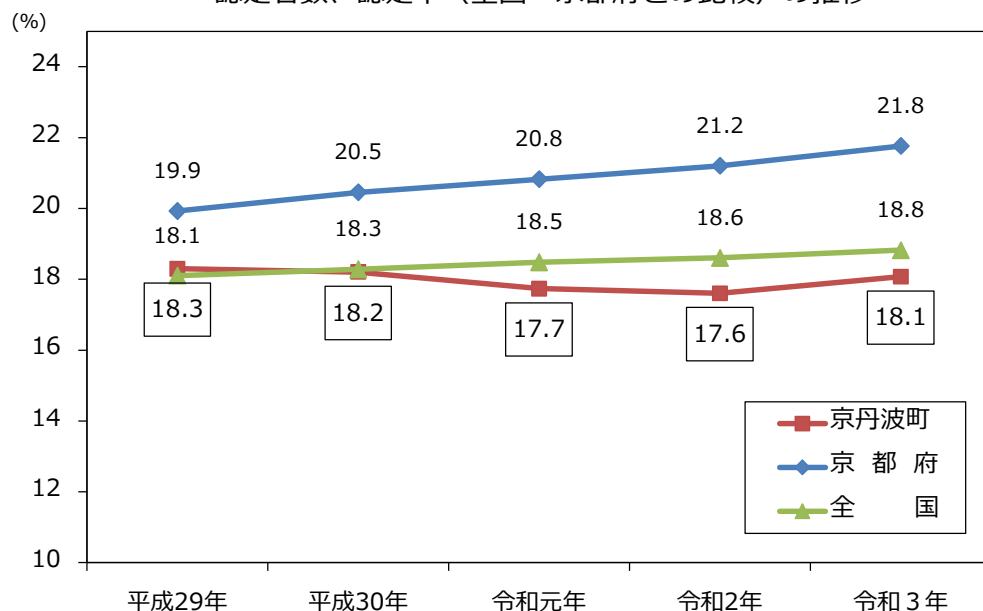
認定者数、認定率（全国・京都府との比較）の推移

区分	平成27年	平成28年	平成29年	平成30年	令和元年	令和2年	令和3年	
総数	総数	1,178	1,140	1,103	1,098	1,066	1,056	1,075
	要支援1	60	51	36	35	32	36	41
	要支援2	132	127	107	100	103	89	95
	要介護1	210	188	182	193	156	141	142
	要介護2	291	289	268	248	255	258	254
	要介護3	198	188	219	220	219	227	222
	要介護4	148	152	147	170	177	189	210
	要介護5	139	145	144	132	124	116	111
第1号被保険者数	5,915	5,968	5,958	5,938	5,915	5,908	5,855	
第1号認定者総数	1,162	1,125	1,090	1,081	1,049	1,040	1,058	
認定率	京丹波町	19.6	18.9	18.3	18.2	17.7	17.6	18.1
	京都府	19.5	19.7	19.9	20.5	20.8	21.2	21.8
	全国	18.0	18.0	18.1	18.3	18.5	18.6	18.8

資料：介護保険事業状況報告（各年9月末）

※認定率は、第1号被保険者に対する第1号認定者総数の割合

認定者数、認定率（全国・京都府との比較）の推移

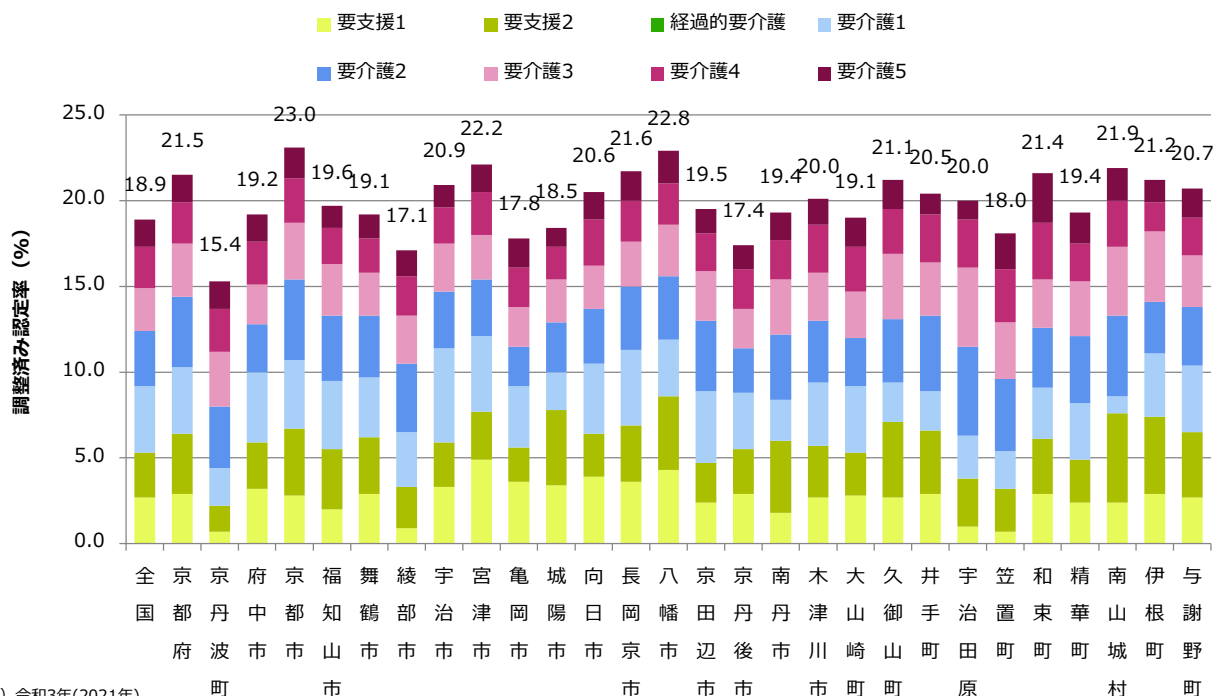


資料：介護保険事業状況報告(各年9月末)

※認定率は第1号被保険者数に対する第1号認定者数の割合

○調整済み認定率(「第1号被保険者の性・年齢別人口構成」の影響を除外した認定率)は、15.4%となっており、府内で最も低い。

### 調整済み認定率(要介護度別)(令和3年(2021年))



(時点) 令和3年(2021年)

(出典) 厚生労働省「介護保険事業状況報告」年報(令和3年度のみ「介護保険事業状況報告」月報)および総務省「住民基本台帳人口・世帯数町

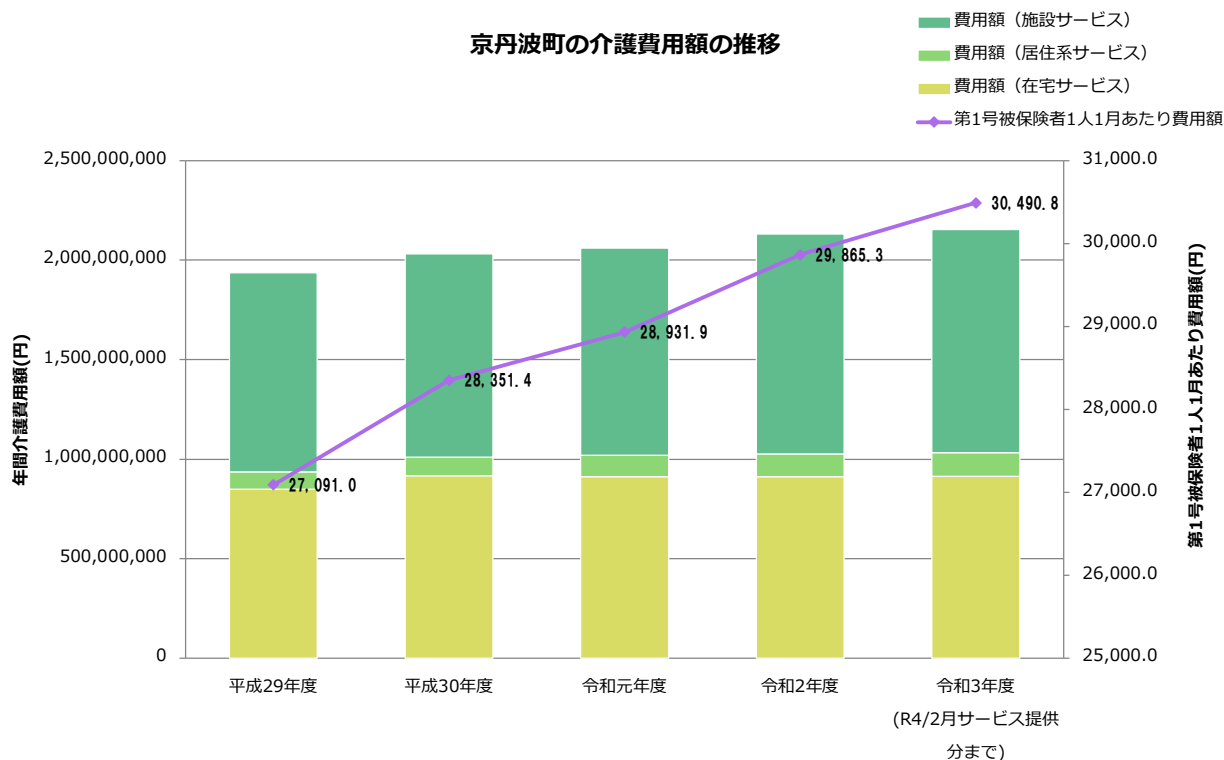
### 3. 介護サービスの利用状況(令和3年9月実績)

- サービスの受給率は、居宅サービスが最も高く52.93%、次いで施設サービスが26.70%、地域密着型サービスが14.60%。
- 全国や京都府と比べ、施設サービスの受給率が高い。
- サービス受給者1人あたり給付費は、要介護3～5の重度者は、要支援認定者の約7倍の216.7千円。

介護指標(2021年9月実績)	全国	京都府	京丹波町	昇順RANK(1571保険者中)
受給率	85.91%	83.69%	94.23%	297位
居宅サービス	58.99%	58.60%	52.93%	479位
地域密着型サービス	12.94%	11.86%	14.60%	1014位
施設サービス	13.98%	13.23%	26.70%	1438位
受給者1人あたり給付費[千円]	139.5	133.7	159.6	1388位
要支援1～2	26.8	23.2	28.8	1041位
要介護1～2	103.8	94.1	95.3	307位
要介護3～5	216.4	215.0	216.7	694位
受給者1人あたり給付費(居宅系)[千円]	102.8	94.8	110.0	273位
受給者1人あたり給付費(地域密着型)[千円]	159.1	152.6	149.8	498位
受給者1人あたり給付費(施設)[千円]	276.4	289.4	263.4	484位

4. 介護費用額の推移

○令和3年度の被保険者1人あたりの介護費用額は30,490円で、全国や京都府水準に比べ高い。



(出典) 【費用額】平成26年度から令和2年度：厚生労働省「介護保険事業状況報告（年報）」、令和3年度：「介護保険事業状況報告（月報）」の12か月累計、令和4年度：直近月までの「介護保険事業状況報告（月報）」の累計（※補足給付は費用額に含まれていない）

【第1号被保険者1人あたり費用額】「介護保険事業状況報告（年報）」（または直近月までの月報累計）における費用額を「介護保険事業状況報告月報」における第1号被保険者数の各月累計で除して算出

	平成29年度	平成30年度	令和元年度	令和2年度	令和3年度 (R4/2月サービス提供分まで)
費用額 (円)	1,936,809,693	2,031,182,211	2,060,706,267	2,130,300,593	2,153,824,129
費用額 (在宅サービス) (円)	850,156,048	917,842,663	911,821,573	911,223,322	915,110,152
費用額 (居住系サービス) (円)	87,151,219	93,050,021	108,462,270	115,505,929	117,299,783
費用額 (施設サービス) (円)	999,502,426	1,020,289,527	1,040,422,424	1,103,571,342	1,121,414,194
第1号被保険者1人1月あたり費用額 (円)	27,091.0	28,351.4	28,931.9	29,865.3	30,490.8
第1号被保険者1人1月あたり費用額 (京都府) (円)	24,730.1	24,971.4	25,745.1	26,500.4	27,155.6
第1号被保険者1人1月あたり費用額 (全国) (円)	23,238.3	23,498.7	24,105.9	24,567.0	25,132.1

(出典) 【費用額】平成26年度から令和2年度：厚生労働省「介護保険事業状況報告（年報）」、令和3年度：「介護保険事業状況報告（月報）」の12か月累計、令和4年度：直近月までの「介護保険事業状況報告（月報）」の累計（※補足給付は費用額に含まれていない）

【第1号被保険者1人あたり費用額】「介護保険事業状況報告（年報）」（または直近月までの月報累計）における費用額を「介護保険事業状況報告月報」における第1号被保険者数の各月累計で除して算出