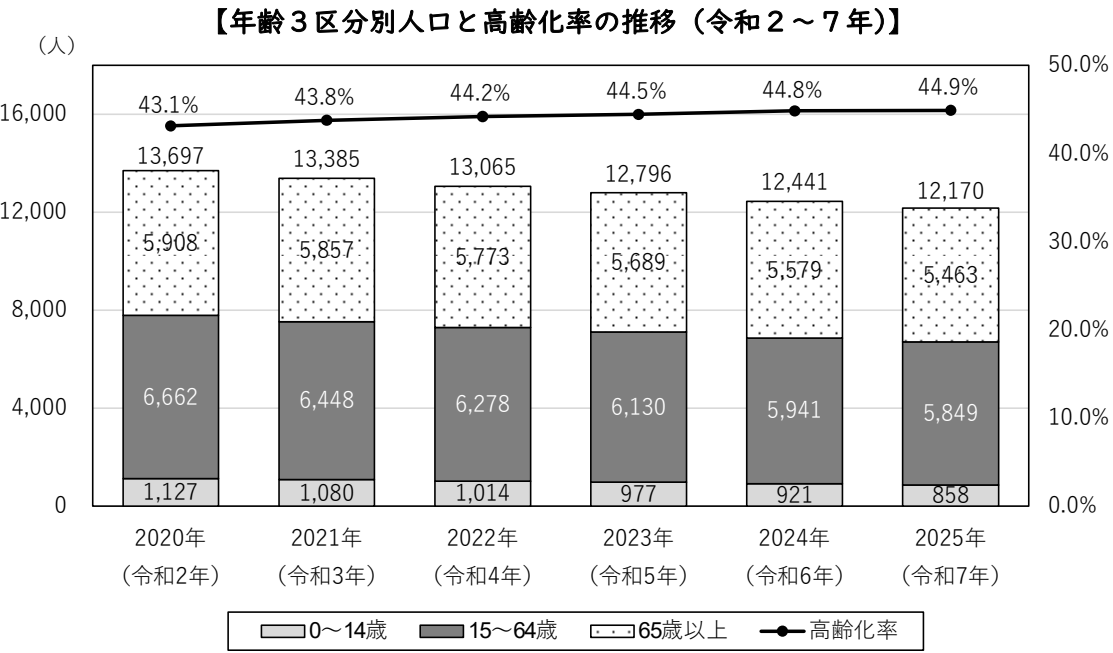


<京丹波町高齢者福祉計画及び第10期介護保険事業計画に向けて>  
京丹波町の現状

1. 人口の年齢構成と高齢化率

年少人口（0～14歳）、生産年齢人口（15～64歳）、高齢者人口（65歳以上）ともに減少して推移しています。一方で高齢化率は少しずつ上昇し、令和7（2025）年には44.9%となっています。



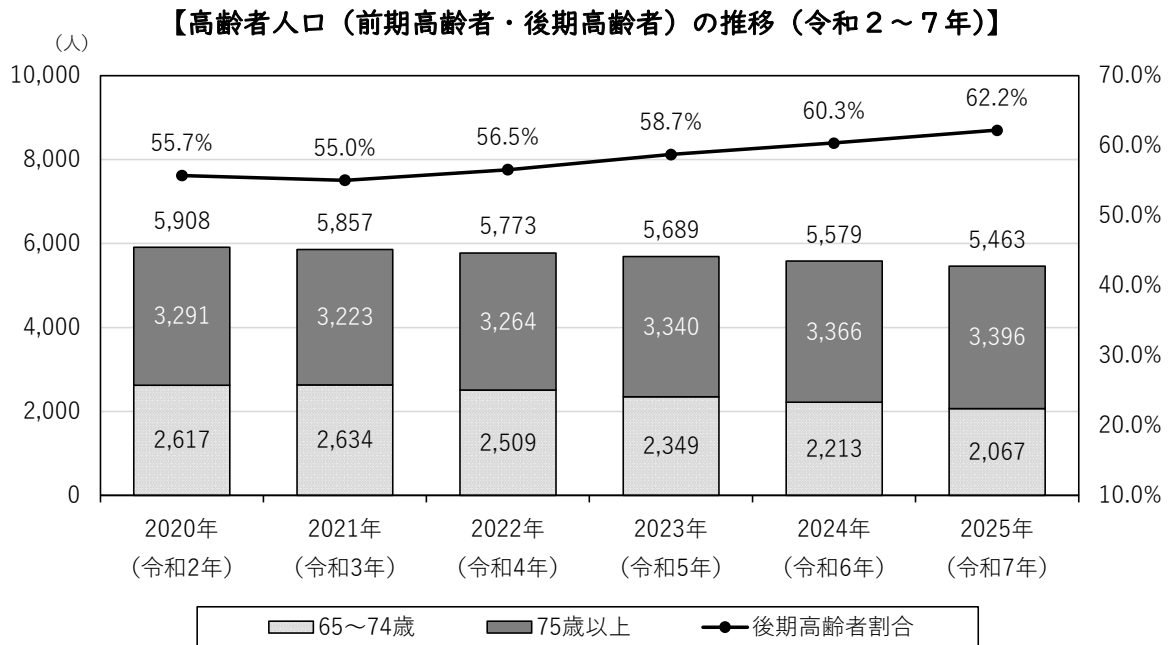
年齢区分	2020年 (令和2年)	2021年 (令和3年)	2022年 (令和4年)	2023年 (令和5年)	2024年 (令和6年)	2025年 (令和7年)
総人口	13,697	13,385	13,065	12,796	12,441	12,170
0～14歳	1,127	1,080	1,014	977	921	858
15～64歳	6,662	6,448	6,278	6,130	5,941	5,849
65歳以上	5,908	5,857	5,773	5,689	5,579	5,463
高齢化率	43.1%	43.8%	44.2%	44.5%	44.8%	44.9%

資料：住民基本台帳（各年9月末）

高齢化率：総人口に占める65歳以上人口の割合

## 2. 高齢者人口の状況

後期高齢者（75歳以上）の人口は令和4（2022）年以降増加を続けており、高齢者全体に占める後期高齢者割合も上昇し、令和7（2025）年には62.2%となっています。

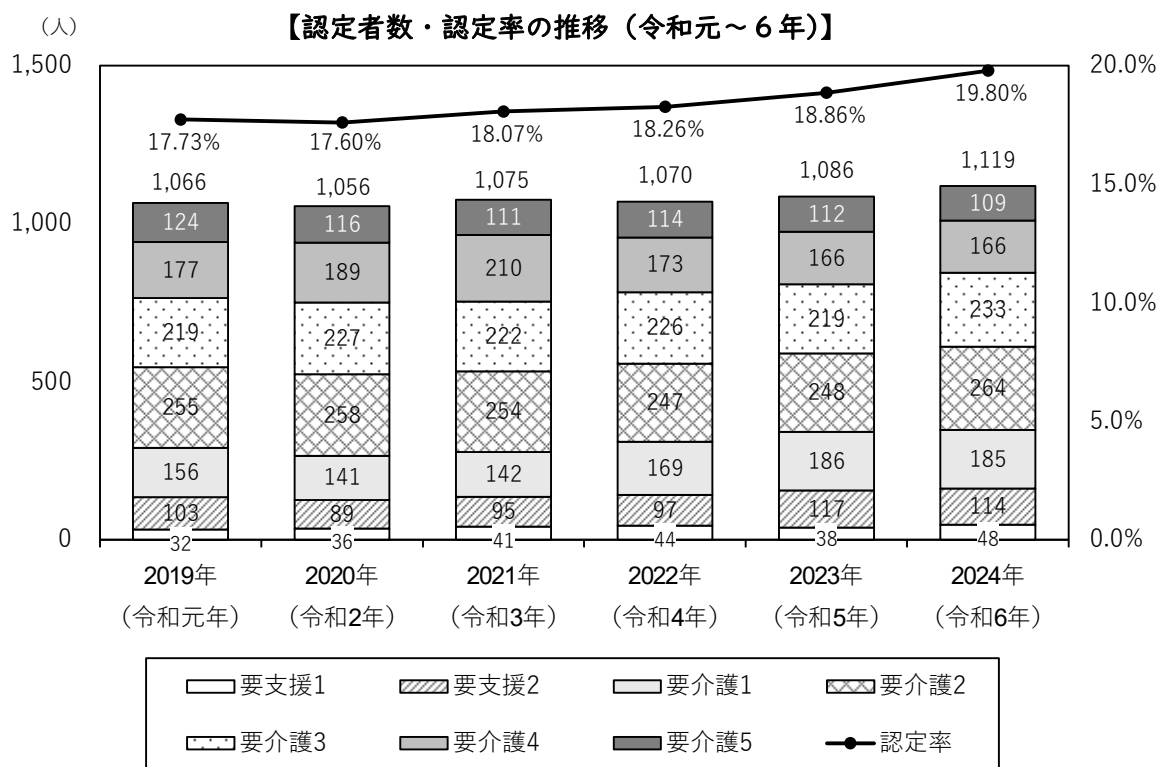


年齢区分		2020年 (令和2年)	2021年 (令和3年)	2022年 (令和4年)	2023年 (令和5年)	2024年 (令和6年)	2025年 (令和7年)
人数	高齢者人口	5,908	5,857	5,773	5,689	5,579	5,463
	65～74歳	2,617	2,634	2,509	2,349	2,213	2,067
	75歳以上	3,291	3,223	3,264	3,340	3,366	3,396
構成比	高齢者人口	100.0%	100.0%	100.0%	100.0%	100.0%	100.0%
	65～74歳	44.3%	45.0%	43.5%	41.3%	39.7%	37.8%
	75歳以上	55.7%	55.0%	56.5%	58.7%	60.3%	62.2%

資料：住民基本台帳（各年9月末）

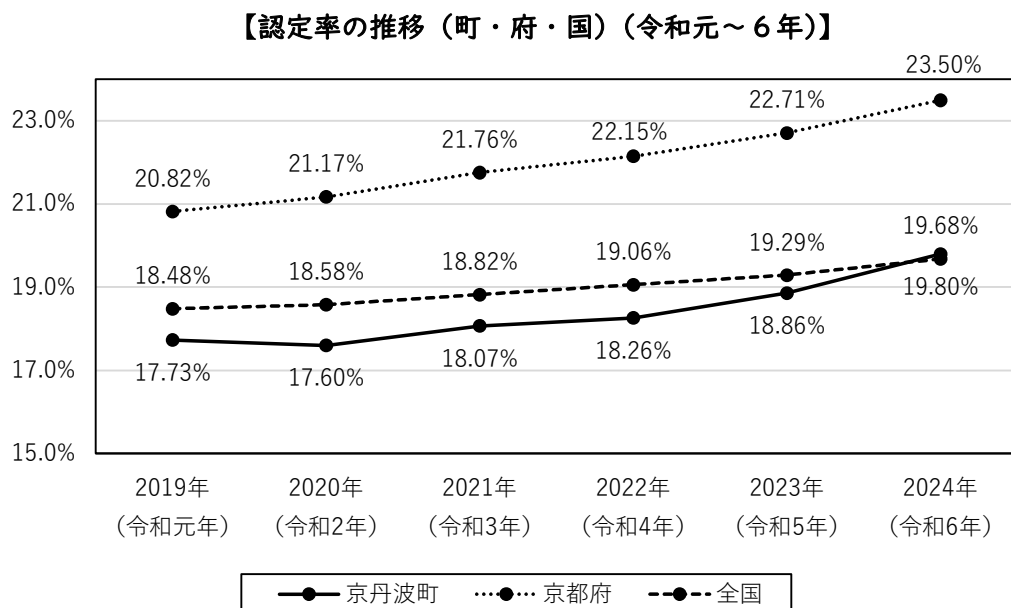
### 3. 第1号被保険者の要介護（要支援）認定の状況

認定率は、全国・府と比べて低い水準で推移してきましたが、令和6（2024）年は全国の値をわずかに上回り19.80%となっています。



資料：介護保険事業状況報告（各年9月末）

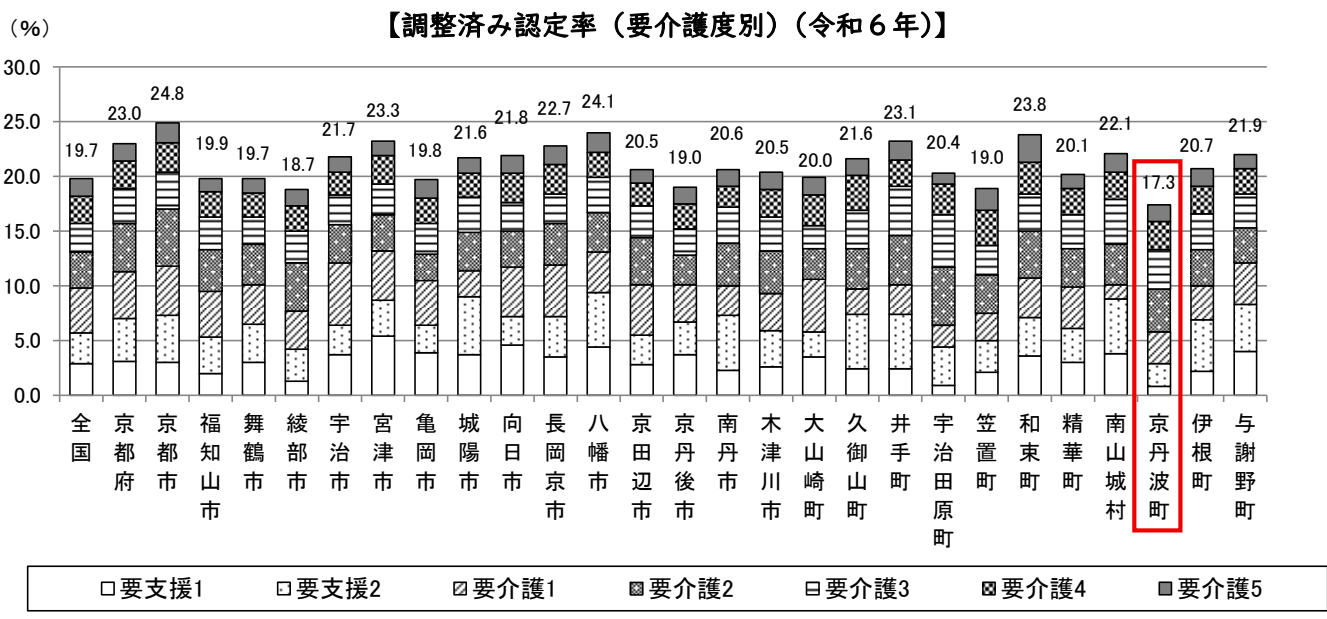
※認定率は第1号被保険者数に対する第1号認定者数の割合



資料：介護保険事業状況報告（各年9月末）

※認定率は第1号被保険者数に対する第1号認定者数の割合

調整済み認定率（「第1号被保険者の性・年齢別人口構成」の影響を除外した認定率）は17.3%となっており、府内で最も低い状態です。要支援1・2で低いことがわかります。



資料：厚生労働省「介護保険事業状況報告」月報および総務省「住民基本台帳人口・世帯数」  
※令和6年(2024年)時点

4. 介護サービスの利用状況

サービスの利用率は、全国・府と比べて、要支援1・2で在宅サービスが特に低く、要介護5・6で施設サービスが特に高くなっています。

【介護サービスの利用率（令和6年）】			
サービス/要介護度	全国	京都府	京丹波町
在宅サービス (%)	54.6	54.9	52.1
要支援1	32.3	30.6	19.3
要支援2	51.4	47.8	25.3
要介護1	71.1	72.2	72.1
要介護2	74.7	78.6	86.9
要介護3	55.2	55.0	47.0
要介護4	40.5	37.9	31.4
要介護5	37.6	35.1	23.0
居住系サービス (%)	7.1	5.0	3.3
要支援1	1.7	0.5	0
要支援2	1.6	0.4	0
要介護1	7.7	4.3	7.2
要介護2	9.4	6.4	1.8
要介護3	11.2	9.6	4.5
要介護4	9.9	8.7	3.2
要介護5	9.3	8.4	2.7
施設サービス (%)	14.5	13.4	25.2
要支援1	0	0	0
要支援2	0	0	0
要介護1	3.3	1.8	1.7
要介護2	7.1	5.0	4.2
要介護3	28.2	28.8	38.6
要介護4	43.3	44.8	65.0
要介護5	45.5	46.3	67.0

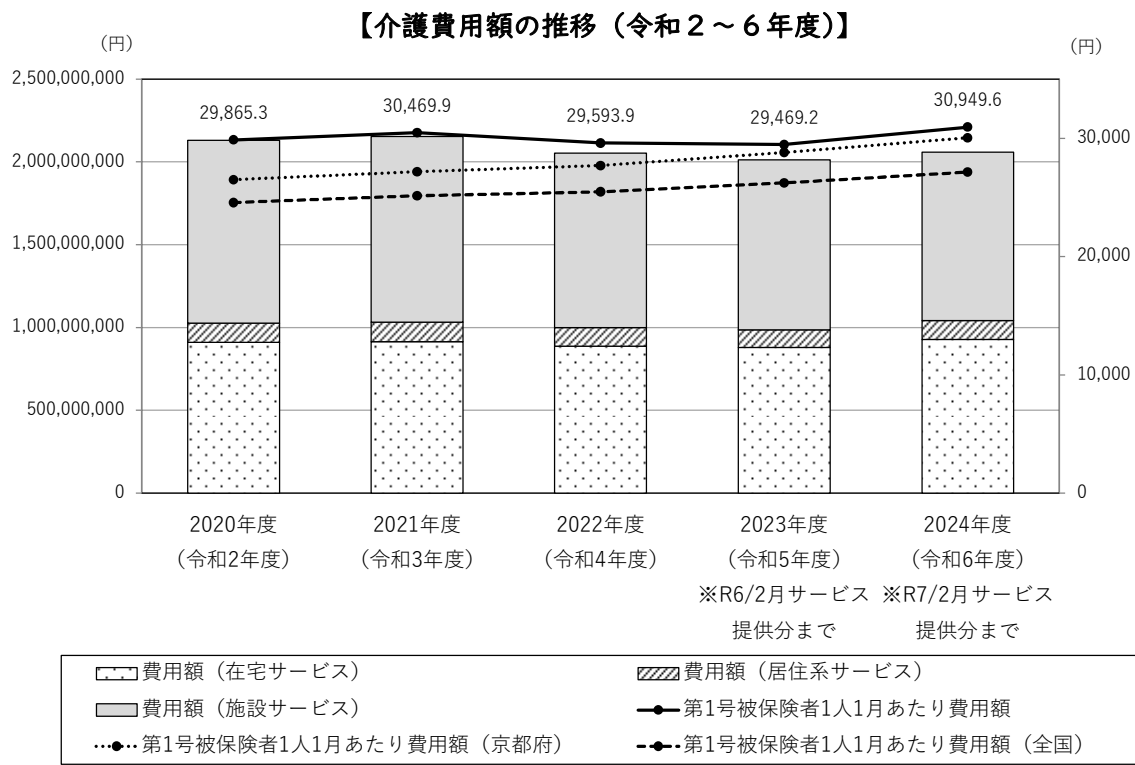
介護サービス利用率：介護サービスの利用者数を第1号被保険者のうちの要支援・要介護認定者の人数で除した値

- 在宅サービス：訪問介護、訪問入浴介護、訪問看護、訪問リハビリテーション、居宅療養管理指導、通所介護、通所リハビリテーション、短期入所生活介護、短期入所療養介護（介護老人保健施設）、短期入所療養介護（介護療養型医療施設等）、短期入所療養介護（介護医療院）、福祉用具貸与、福祉用具購入費、住宅改修費、介護予防支援・居宅介護支援、定期巡回・随時対応型訪問介護看護、夜間対応型訪問介護、認知症対応型通所介護、小規模多機能型居宅介護、看護小規模多機能型居宅介護
- 居住系サービス：特定施設入居者生活介護、認知症対応型共同生活介護、地域密着型特定施設入居者生活介護
- 施設サービス：介護老人福祉施設、地域密着型介護老人福祉施設入所者生活介護、介護老人保健施設、介護療養型医療施設、介護医療院

資料：厚生労働省「介護保険事業状況報告」月報および総務省「住民基本台帳人口・世帯数」  
※令和6年(2024年)時点

5. 介護費用額の推移

被保険者1人あたりの介護費用額は、全国・府に比べて高い水準で推移しており、令和6（2024）年度は30,949.6円となっています。



内容（円）	令和2年度	令和3年度	令和4年度	令和5年度 （R6/2月サービス 提供分まで）	令和6年度 （R7/2月サービス 提供分まで）
費用額	2,130,300,593	2,153,824,129	2,053,018,048	2,013,431,239	2,060,396,994
費用額（在宅サービス）	911,223,322	915,110,152	887,669,523	879,736,327	927,809,258
費用額（居住系サービス）	115,505,929	117,299,783	111,285,325	105,992,154	114,680,040
費用額（施設サービス）	1,103,571,342	1,121,414,194	1,054,063,200	1,027,702,758	1,017,907,696
第1号被保険者1人1月あたり費用額	29,865.3	30,469.9	29,593.9	29,469.2	30,949.6
第1号被保険者1人1月あたり費用額（京都府）	26,500.4	27,171.0	27,697.9	28,800.7	30,039.2
第1号被保険者1人1月あたり費用額（全国）	24,567.0	25,136.9	25,471.0	26,231.5	27,146.8

資料：【費用額】令和2年度から令和4年度：厚生労働省「介護保険事業状況報告（年報）」、令和5年度から令和6年度：「介護保険事業状況報告（月報）」の12か月累計（※補足給付は費用額に含まれていない）  
【第1号被保険者1人あたり費用額】「介護保険事業状況報告（年報）」（または直近月までの月報累計）における費用額を「介護保険事業状況報告月報」における第1号被保険者数の各月累計で除して算出